

PRITARTA

Širvintų rajono savivaldybės tarybos
2024 m. birželio 28 d. sprendimu Nr. 1-95

**ŠIRVINTŲ RAJONO SAVIVALDYBĖS
2023–2025 METŲ STRATEGINIO VEIKLOS PLANO
ĮGYVENDINIMO 2023 METAIS ATASKAITA**

Širvintos, 2024

Širvintų rajono savivaldybės 2023–2025 metų strateginis veiklos planas patvirtintas Savivaldybės tarybos 2023 m. vasario 2 d. sprendimu Nr. 1-5 „Dėl Širvintų rajono savivaldybės 2023–2025 metų strateginio veiklos plano patvirtinimo“ ir 3 kartus dalinai pakeistas dėl finansavimo pokyčių ir naujų priemonių vykdymo.

Širvintų rajono savivaldybės administracija 2023 m. siekė šių strateginių tikslų:

- Tobulinti Savivaldybės valdymą.
- Ugdyti išsilavinusią, sveiką ir socialiai saugią visuomenę.
- Didinti rajono patrauklumą, vystant infrastruktūrą ir sudarant palankias sąlygas verslui, turizmui, žemės ūkiui.
- Kurti švarią ir saugią aplinką.

2023 m. Širvintų rajono savivaldybė, siekdama strateginių tikslų, įgyvendino 9 strateginio veiklos plano programas.

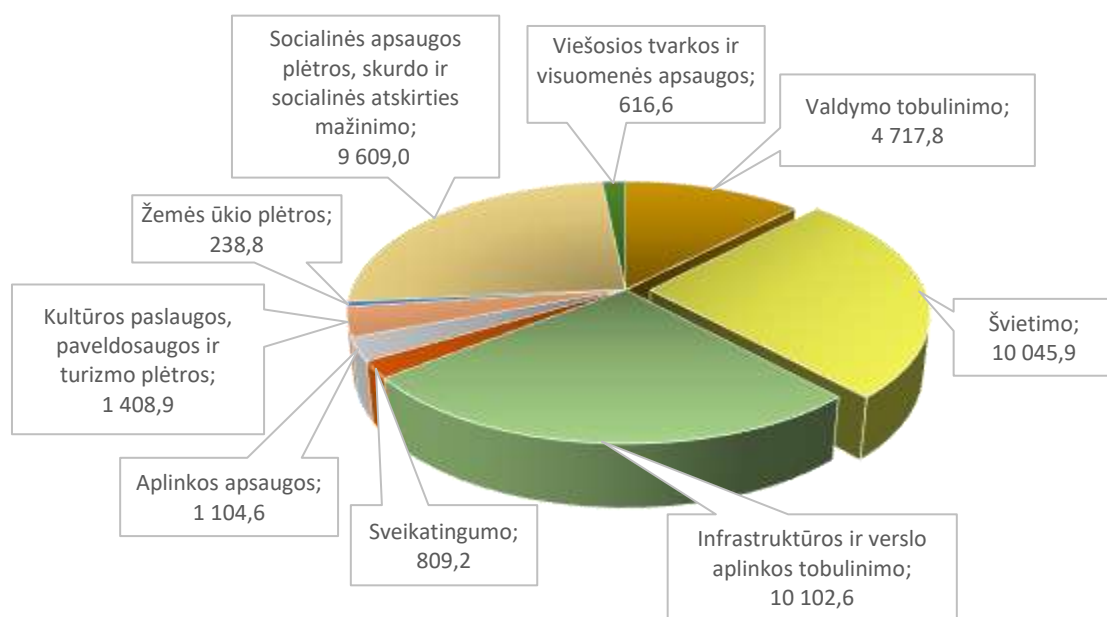
1 pav. Širvintų rajono savivaldybės strateginio veiklos plano programos



2023 m. Širvintų rajono savivaldybės strateginio veiklos plano programose buvo numatyta 18 veiklos tikslų, 29 uždaviniai ir 117 stebėsenos rodiklių.

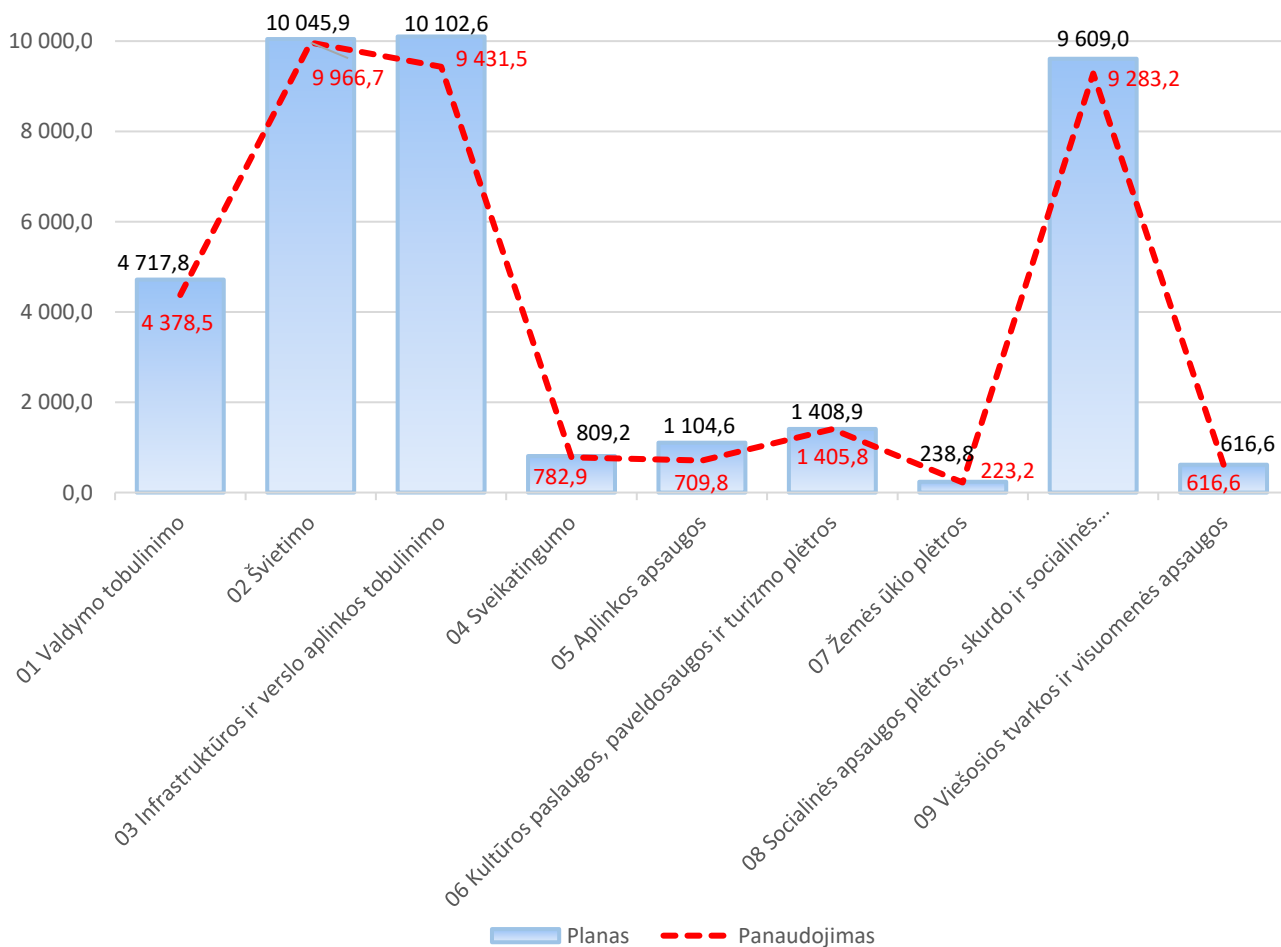
2023 m. Širvintų rajono savivaldybės strateginio veiklos plano programoms įgyvendinti buvo numatyta 38 653,4 tūkst. Eur.

2 pav. 2023 m. strateginio veiklos plano programoms skirti asignavimai, tūkst. Eur



2023 m. įgyvendinant Širvintų rajono savivaldybės strateginio veiklos plano programas panaudota 36 800,2 tūkst. Eur.

3 pav. Strateginio veiklos plano programoms skirtų asignavimų panaudojimas, tūkst. Eur



Širvintų rajono savivaldybės 2023–2025 metų strateginio veiklos plano stebėsenos rodiklių sistemoje buvo numatyta 16 poveikio rodiklių, kurie parodo Širvintų rajono savivaldybės esamos aplinkos pokytį.

1 lentelė. Rodikliai ir jų pokytis 2023 metais

Eil. Nr.	Rodiklio pavadinimas	Pradinė reikšmė	2023 m.	Siekiami reikšmė 2023-2025 metų laikotarpiu
1.	Gyventojų, teigiamai vertinančių Savivaldybės veiklą, dalis (proc.)	72	100	95
2.	Nuolatinių gyventojų skaičiaus pokytis per metus (proc.)	-0,7	-1,25	-0,4
3.	Mokyklinio amžiaus vaikų, nesimokančių bendrojo ugdymo mokyklose, dalis nuo mokyklinio amžiaus vaikų skaičiaus (proc.)	6	5,4	5
4.	Vidutinė tikėtina gyvenimo trukmė (m.)	76,22	73,5*	77
5.	Vidutinis metinis bedarbių procentas nuo darbingo amžiaus gyventojų (proc.)	9,6	8,4	9
	<i>Vyrų</i>	10,3	9,8	
	<i>Moterų</i>	8,9	6,9	
6.	Socialinės pašalpos gavėjų skaičius, tenkantis 1 000 gyventojų (asm.)	20	21	18
	<i>Vyrai</i>	21		
	<i>Moterys</i>	19		
7.	Tiesioginės užsienio investicijos, tenkančios vienam gyventojui (Eur)	715	824*	800
8.	Vidutinis mėnesinis bruto darbo užmokestis (Eur)	1 354,7	1 685,0	1 550
	<i>Vyrų</i>	1 394,0	1 531,8*	
	<i>Moterų</i>	1 323,8	1 461,2*	
9.	Verslumo lygis (proc.)	21,7	24,6	23
10.	Užimtumo lygis (proc.)	64,1	67,6	67
	<i>Vyrų</i>	56,8	70,8	
	<i>Moterų</i>	71,0	63,8	
11.	Turistų skaičiaus apgyvendinimo įstaigose ir gyventojų skaičiaus santykis (proc.)	7	13,4	20
12.	Bendroji žemės ūkio produkcija, tenkanti vienam gyventojui (tūkst. Eur)	1,9	3,28	2,23
13.	Stacionarių taršos šaltinių išmestas teršalų kiekis, tenkantis 1 km ² (kg)	195	211,5*	190

Eil. Nr.	Rodiklio pavadinimas	Pradinė reikšmė	2023 m.	Siekiamą reikšmę 2023-2025 metų laikotarpiu
14.	Nusikalstamų veikų skaičius, tenkantis 100 000 gyventojų (vnt.)	1 270	1 210	1 220
15.	Sužeistųjų ir žuvusiųjų gyventojų skaičius kelių eismo įvykiuose (asm.)	18	18	14
16.	Užregistruotų gaisrų skaičius, tenkantis 10 000 gyventojų (vnt.)	59	56	55

* - 2022 m. duomenys

Atsižvelgiant į pradinę reikšmę ir vertinant 2023 metais pasiektus rezultatus, matome, kad Širvintų rajono savivaldybės esamos aplinkos pokyčiui įtakos turėjo 15 rodiklių. Teigiamas aplinkos pokyčio tendencijas rodė 11 rodiklių, kurie sudarė 69 proc. visų poveikio rodiklių.

Igyvendinant Širvintų rajono savivaldybės 2023–2025 metų strateginio veiklos plano programas buvo nustatyti tikslų ir uždavinių stebėsenos rodikliai ir jų pasiekimo reikšmės.

01 VALDYMO TOBULINIMO PROGRAMA

Savivaldybės valdymo tobulinimo programa buvo užtikrintas kokybiškas valdymas, veiklos funkcijų ir priimtų finansinių įsipareigojimų veiksmingas vykdymas, skaidrus ir efektyvus Savivaldybės lėšų ir turto naudojimas, administracinės naštos mažinimas, teikiamų paslaugų ir aptarnavimo kokybės gerinimas, informacijos sklaida ir rajono įvaizdžio formavimas.

Valdymo tobulinimo programa įgyvendinamos veiklos yra svarbios siekiant subalansuotos Savivaldybės ekonominės ir socialinės plėtros, nes nuo to, kaip efektyviai dirba Savivaldybės taryba, Administracija, priklauso visų programų įgyvendinimo rezultatai, Širvintų rajono savivaldybės vystymosi perspektyvos.

2 lentelė. Programos tikslų, uždavinių rodikliai ir jų reikšmės 2023 metais

Stebėsenos rodiklio kodas	Programos tikslai, uždaviniai ir stebėsenos rodikliai	Matavimo vienetas	Stebėsenos rodiklio reikšmė	
			Planas	Faktas
	1 tikslas. Skatinti skaidrų ir efektyvų Savivaldybės biudžeto vykdymą ir turto valdymą			
R-01-01-01	Savivaldybės kontrolės ir audito tarnybos pateiktų rekomendacijų viešojo sektoriaus subjektams įgyvendinimo lygis	proc.	87	87
	1 uždavinys. Prižiūrėti kaip valdomas ir naudojamas savivaldybės bei valstybės turtas, vykdomas biudžetas ir kitų finansinių išteklių naudojimas			
P-01-01-01-01	Savivaldybės kontrolės ir audito tarnybos atliktų auditų, patikrinimų ir vertinimų skaičius	vnt.	3	3
	2 tikslas. Diegti į rezultatus orientuotą ir kokybišką Savivaldybės valdymą			
R-01-02-01	Priimtų tarybos sprendimų dalis nuo pateiktų tarybos sprendimų projektų	proc.	98	98,8
R-01-02-02	Savivaldybės nuosavybei priklausančio nenaudojamo turto plotas, tenkantis 100 gyventojų	kv. m	90	66,2
	1 uždavinys. Užtikrinti ir gerinti Savivaldybės veiklą ir teikiamų paslaugų kokybę			
P-01-02-01-01	Savivaldybės tarybos narių moterų ir vyrų lygybės skirtumas	proc.	24	14,2

P-01-02-01-02	Savivaldybės darbuotojų moterų ir vyrų lygybės skirtumas	proc.	55	56,6
P-01-02-01-03	Parengtų atsakymų į gyventojų prašymus ir visų gautų gyventojų prašymų santykis	proc.	65	98
P-01-02-01-04	Darbuotojų, kėlusių profesinę kvalifikaciją, dalis	proc.	40	40,8
2 uždavinys. Užtikrinti Savivaldybės finansinių įsipareigojimų vykdymą				
P-01-02-02-01	Finansinių įsipareigojimų vykdymas	proc.	100	100
3 uždavinys. Mažinti administracinę naštą fiziniams ir juridiniams asmenims				
P-01-02-03-01	Administracinę naštą mažinančių priemonių įgyvendinimas	proc.	100	100
4 uždavinys. Diegti modernias informacines sistemas, plėsti elektroninių paslaugų spektrą ir skatinti naudojimąsi				
P-01-02-04-01	Integruotų informacinių sistemų ir registrų skaičius	kaup. vnt.	108	118
P-01-02-04-02	Teikiamų elektroninių paslaugų skaičius	vnt.	79	73
P-01-02-04-03	Gyventojų, pasinaudojusių teikiamomis elektroninėmis paslaugomis, skaičius	asm.	1 900	1 697
3 tikslas. Plėtoti Savivaldybės viešuosius ir tarptautinius ryšius formuojant teigiamą rajono įvaizdį				
R-01-03-01	Savivaldybės interneto svetainėje apsilankiusių vartotojų skaičius	vnt.	100 000	107 583
R-01-03-02	Vietinėje ir respublikinėje spaudoje parengtų publikacijų skaičius	vnt.	150	160
1 uždavinys. Užtikrinti Savivaldybės veiklos viešumą ir vykdyti efektyvią reprezentaciją				
P-01-03-01-01	Savivaldybės „Facebook“ paskyros stebėtojų skaičius	tūkst. vnt.	9,6	10
P-01-03-01-02	Savivaldybės interneto svetainėje paskelbtų naujienų skaičius	vnt.	750	804

02 ŠVIETIMO PROGRAMA

Švietimo programa buvo užtikrintas mokinių privalomasis mokymasis, ugdymo paslaugų kokybė ir prieinamumas, savišvieta, vaikų ir suaugusiųjų neformaliojo švietimo programų vykdymas, pagalba mokiniui, pagalba mokytojui ir mokyklai, švietimo įstaigų aprūpinimas intelektualiniais ir materialiniais resursais, švietimo įstaigų veikla ir jų modernizavimas.

Švietimo programa įgyvendinamos veiklos yra svarbios siekiant rajono kultūrinės, socialinės ir ekonominės pažangos, išsilavinusios visuomenės, kuri galėtų lengviau prisitaikyti prie įvairių aplinkybių. Švietimo pagalba žmonės tobulėja, tampa išsilavinę, žvelgia plačiau ir tvirčiau jaučiasi visuomenėje.

3 lentelė. Programos tikslų, uždavinių rodikliai ir jų reikšmės 2023 metais

Stebėsenos rodiklio kodas	Programos tikslai, uždaviniai ir stebėsenos rodikliai	Matavimo vienetas	Stebėsenos rodiklio reikšmė	
			Planas	Faktas
	1 tikslas. Plėtoti kokybišką ir visiems prieinamą bendrąjį ugdymą, diegti inovacijas			
R-02-01-01	Vidurinį išsilavinimą įgijusių mokinių dalis nuo baigusią atitinkamą programą mokinių skaičiaus	proc.	90	94
	1 uždavinys. Užtikrinti bendrojo ugdymo mokyklų veiklą ir ugdymo programų įgyvendinimą			
P-02-01-01-01	Įstaigų, teikiančių bendrojo ugdymo paslaugas, skaičius	vnt.	5	5
P-02-01-01-02	Bendrojo ugdymo mokinių skaičius	asm.	1 507	1507
P-02-01-01-03	Bendrojo ugdymo mokyklose vykdomų programų skaičius	vnt.	5	5
P-02-01-01-04	Moterų ir vyrų, įgijusių pagrindinį ir vidurinį išsilavinimą bendrojo ugdymo mokyklose, lygybės skirtumas	proc.	5	1,6
	2 tikslas. Tenkinti mokinių pažinimo, lavinimosi ir saviraiškos poreikius, skatinti jų užimtumą			
R-02-02-01	Neformaliame ugdyme dalyvaujančių mokinių dalis	proc.	34	43,4
	1 uždavinys. Organizuoti mokinių neformalųjį švietimą sudarant visiems lygias galimybes			
P-02-02-01-01	Neformaliojo ugdymo įstaigų skaičius	vnt.	2	2
P-02-02-01-02	Mokinių, lankančių neformaliojo ugdymo įstaigas, skaičius	asm.	570	569
P-02-02-01-03	Moterų ir vyrų, dalyvaujančių mokinių neformaliame ugdyme, lygybės skirtumas	proc.	12	13,4
	3 tikslas. Plėtoti kokybišką ir visiems prieinamą ikimokyklinį ir priešmokyklinį ugdymą, diegti inovacijas			
R-02-03-01	Savivaldybės ikimokykliniame ugdyme dalyvaujančių vaikų dalis lyginant su 1–6 m. amžiaus vaikų skaičiumi	proc.	67	68,4
	1 uždavinys. Užtikrinti ikimokyklinio ir priešmokyklinio ugdymo programų įgyvendinimą			

P-02-03-01-01	Ištaigų, teikiančių ikimokyklinio ir priešmokyklinio ugdymo paslaugas, skaičius	vnt.	5	7
P-02-03-01-02	Mokinių, besimokančių pagal ikimokyklinio ugdymo programą, skaičius	asm.	407	407
P-02-03-01-03	Mokinių, besimokančių pagal priešmokyklinio ugdymo programą, skaičius	asm.	128	128

03 INFRASTRUKTŪROS IR VERSLO APLINKOS TOBULINIMO PROGRAMA

Infrastruktūros ir verslo aplinkos tobulinimo programa buvo užtikrintas Širvintų rajono savivaldybės teritorijų planavimas, pastatų teisinė registracija ir inventorizacija, infrastruktūros gerinimas ir plėtra, eismo saugumas, verslo ir gyventojų užimtumo skatinimas, projektų įgyvendinimas.

Infrastruktūros ir verslo aplinkos tobulinimo programa įgyvendinamos veiklos yra svarbios siekiant saugios ir patrauklios Širvintų rajono savivaldybės aplinkos gyvenimui ir verslui.

4 lentelė. Programos tikslų, uždavinių rodikliai ir jų reikšmės 2023 metais

Stebėsenos rodiklio kodas	Programos tikslai, uždaviniai ir stebėsenos rodikliai	Matavimo vienetas	Stebėsenos rodiklio reikšmė	
			Planas	Faktas
	1 tikslas. Skatinti subalansuotą rajono urbanistinę plėtrą ir didinti gyvenamosios aplinkos patrauklumą			
R-03-01-01	Savivaldybės materialinės investicijos, tenkančios vienam rajono gyventojui	tūkst. eurų	1,6	1,69*
R-03-01-02	Moterų ir vyrų mėnesinio darbo užmokesčio (bruto) skirtumas	proc.	3	2,4*
R-03-01-03	Parengtų ir patvirtintų teritorijų planavimo dokumentų skaičius	vnt.	2	3
	1 uždavinys. Užtikrinti teritorijų planų ir projektų rengimą, nekilnojamojo turto įteisinimą			
P-03-01-01-01	Parengtų ir patvirtintų žemės valdų projektų skaičius	vnt.	35	86
P-03-01-01-02	Teisiškai įregistruotų nekilnojamojo turto objektų skaičius	vnt.	20	173
	2 uždavinys. Užtikrinti infrastruktūros priežiūrą ir plėtrą, skatinti verslą ir investicijas			
P-03-01-02-01	Pateiktų paraiškų skaičius ES paramai gauti	vnt.	3	2
P-03-01-02-02	Patenkintų prašymų dalis nuo visų gautų verslo subjektų prašymų finansinei paramai gauti	proc.	100	100
P-03-01-02-03	Veikiančių mažų ir vidutinių įmonių didėjimas per metus	proc.	3	25,4

P-03-01-02-04	Kelių priežiūros ir plėtros programa finansuotų objektų skaičius	vnt.	4	4
---------------	--	------	---	---

* - 2022 m. duomenys

04 SVEIKATINGUMO PROGRAMA

Sveikatingumo programa buvo užtikrintas Širvintų rajono savivaldybės sveikatos priežiūros įstaigų veiklos gerinimas, sveikatos priežiūros paslaugų prieinamumas, mokinių visuomenės sveikatos priežiūra, visuomenės sveikatos stiprinimas ir stebėseną, visuomenės sveikatos rėmimo specialiosios programos įgyvendinimas, sveikos gyvensenos skatinimas, neveiksnių asmenų būklės peržiūrėjimas.

Sveikatingumo programa įgyvendinamos veiklos yra svarbios siekiant sveikatos priežiūros paslaugų kokybės ir plėtros, sveikos ir aktyvios visuomenės. Sveikatos priežiūros paslaugų kokybė ir prieinamumas, sveikos gyvensenos įpročių diegimas skatina bendrą visuomenės sveikatingumo rodiklių gerėjimą.

5 lentelė. Programos tikslų, uždavinių rodikliai ir jų reikšmės 2023 metais

Stebėsenos rodiklio kodas	Programos tikslai, uždaviniai ir stebėsenos rodikliai	Matavimo vienetas	Stebėsenos rodiklio reikšmė	
			Planas	Faktas
	1 tikslas. Gerinti gyventojų sveikatą, teikiant kokybiškas paslaugas ir skatinant sveiką gyvenseną			
R-04-01-01	Širvintų rajono pirminės ambulatorinės asmens sveikatos priežiūros įstaigose prisirašiusių gyventojų skaičiaus ir savivaldybės gyventojų skaičiaus santykis	proc.	93	90,75
R-04-01-02	Sporto varžybų ir sveikatinimo renginių dalyvių skaičiaus dalis lyginant su bendru gyventojų skaičiumi	proc.	11	13,1*
	1 uždavinys. Užtikrinti paslaugų teikimą specialioms visuomenės grupėms (pensinio amžiaus asmenys, vaikai)			
P-04-01-01-01	Sveikatos priežiūros įstaigų, su kuriomis Vilniaus teritorinė ligonių kasa yra sudariusi sutartis dėl dantų protezavimo paslaugų išlaidų kompensavimo, skaičius	vnt.	3	4
P-04-01-01-02	Vaikų (6-14 m.) dalis, dalyvavusi vaikų krūminių dantų dengimo silantinėmis medžiagomis programoje	proc.	6	5,3*
	2 uždavinys. Užtikrinti ir stiprinti būtinąsias sveikatos priežiūros paslaugas ir jų prieinamumą			
P-04-01-02-01	Gydytojų skaičius, tenkantis 10 000 gyventojų	asm.	12	12,3

P-04-01-02-02	Sveikatos priežiūros įstaigų skaičius	vnt.	4	4
P-04-01-02-03	Prevencinėse programose dalyvavusių gyventojų dalis lyginant su planuotais patikrinti gyventojais	proc.	55	56
3 uždavinys. Skatinti visuomenės įsitraukimą į sporto ir sveiko gyvenimo būdo veiklas				
P-04-01-03-01	Sporto bazių skaičius	vnt.	45	46*
P-04-01-03-02	Surengtų fizinio aktyvumo renginių skaičius	vnt.	30	60
P-04-01-03-03	Sportuojančiųjų asmenų skaičius	asm.	580	758
2 tikslas. Užtikrinti neveiksnių asmenų būklės peržiūrėjimą				
R-04-02-01	Išnagrinėtų dokumentų dalis, nuo pateiktų dokumentų nagrinėti dėl tam tikroje srityje neveiksnaus asmens būklės įvertinimo	proc.	100	100
1 uždavinys. Peržiūrėti neveiksnių asmenų būklę ir priimti sprendimus				
P-04-02-01-01	Neveiksnių asmenų būklės peržiūrėjimo komisijos priimtų sprendimų kreiptis į teismą skaičius	vnt.	1	1

* - 2022 m. duomenys

05 APLINKOS APSAUGOS PROGRAMA

Aplinkos apsaugos programa buvo užtikrintas Širvintų rajono savivaldybės aplinkos kokybės valdymas, atliekų tvarkymo sistemos plėtra, beglobių gyvūnų skaičiaus reguliavimas, prevencinių aplinkos apsaugos priemonių taikymas, vandens ir nuotekų sistemų modernizavimas ir plėtra, želdinių ir želdynų kūrimas ir tvarkymas, ekologinis visuomenės švietimas.

Aplinkos apsaugos programa įgyvendinamos veiklos yra svarbios siekiant sveikos ir saugios Širvintų rajono savivaldybės gyvenamosios aplinkos.

6 lentelė. Programos tikslų, uždavinių rodikliai ir jų reikšmės 2023 metais

Stebėsenos rodiklio kodas	Programos tikslai, uždaviniai ir stebėsenos rodikliai	Matavimo vienetas	Stebėsenos rodiklio reikšmė	
			Planas	Faktas
	1 tikslas. Siekti subalansuotos ir kokybiškos aplinkos			

R-05-01-01	Surinktų perdirbti antrinių žaliavų dalis nuo visų surinktų atliekų	proc.	23	20,4
R-05-01-02	Vienam rajono gyventojui, tenkantis teršalų kiekis iš stacionarių taršos šaltinių	kg	13	12,87*
1 uždavinys. Tobulinti geriamojo vandens tiekimo, nuotekų ir atliekų tvarkymo sistemas				
P-05-01-01-01	Išleista išvalytų (iki užterštumo normos ribų) nuotekų dalis lyginant su visomis išleistomis nuotekomis į paviršinius vandenis	proc.	100	100
P-05-01-01-02	Naujų vartotojų, prisijungusių prie centralizuotų vandentiekio ir nuotekų tinklų Širvintų aglomeracijoje, dalis nuo neprisijungusių gyventojų skaičiaus	proc.	7	24,7
P-05-01-01-03	Vandenviečių skaičius, kuriose įrengti vandens gerinimo įrenginiai	vnt.	26	25
P-05-01-01-04	Įrengtų pusiau požeminių atliekų surinkimo aikštelių dalis nuo visų įrengtų atliekų surinkimo aikštelių	proc.	30	28,1
2 uždavinys. Puoselėti ir išsaugoti gamtinę aplinką				
P-05-01-02-01	Patvirtinta aplinkos apsaugos priemonių finansavimo programa	vnt.	1	1
P-05-01-02-02	Įgyvendinamų aplinkos apsaugos priemonių skaičius	vnt.	7	7
P-05-01-02-03	Įstaigų skaičius, kuriose diegiamos energijos panaudojimo efektyvumo didinimo priemonės	vnt.	3	3

* - 2022 m. duomenys

06 KULTŪROS PASLAUGOS, PAVELDOSAUGOS IR TURIZMO PLĖTROS PROGRAMA

Kultūros paslaugos, paveldosaugos ir turizmo plėtros programa buvo užtikrintas Širvintų rajono savivaldybės kultūros paslaugų prieinamumas, kultūros informacijos sklaida visuomenėje, kultūros įstaigų veikla, meno mėgėjų kolektyvų veikla, kultūros paveldo puoselėjimas, turizmo skatinimas.

Kultūros paslaugos, paveldosaugos ir turizmo plėtros programa įgyvendinamos veiklos yra svarbios siekiant supažindinti visuomenę su meno kryptimis, vietos etnokultūra, dvasiniu ir istoriniu paveldu.

7 lentelė. Programos tikslų, uždavinių rodikliai ir jų reikšmės 2023 metais

Stebėsenos rodiklio kodas	Programos tikslai, uždaviniai ir stebėsenos rodikliai	Matavimo vienetas	Stebėsenos rodiklio reikšmė	
			Planas	Faktas
	1 tikslas. Skatinti kultūrinį ir kūrybinį bendruomenės aktyvumą			

R-06-01-01	Mėgėjų meno kolektyvų dalyvių skaičius, tenkantis 1 000 gyventojų	vnt.	23	22,2
	1 uždavinys. Puoselėti kultūrinę aplinką ir sudaryti sąlygas kultūrinei veiklai plėtoti			
P-06-01-01-01	Meno mėgėjų kolektyvų skaičius	vnt.	34	30
P-06-01-01-02	Finansuotų kultūros projektų skaičius	vnt.	8	8
	2 tikslas. Išsaugoti ir puoselėti rajono kultūrinį savitumą			
R-06-02-01	Kultūros renginių dalyvių ir lankytojų skaičius, tenkantis 1-am rajono gyventojui	asm.	5	4,1
	1 uždavinys. Puoselėti kultūros paveldą, užtikrinti kultūros centro veiklą, kokybiškų paslaugų plėtrą ir prieinamumą			
P-06-02-01-01	Renginių skaičius	vnt.	300	293
P-06-02-01-02	Kultūros paveldo objektų skaičius	vnt.	396	396
P-06-02-01-03	Kultūros centro struktūrinių padalinių (filialų) skaičius	vnt.	12	12
	3 tikslas. Ugdyti kultūrinės ir informacinės bendruomenės kompetencijas, skleidžiant žinias ir informaciją, skatinant skaitymą, naudojimąsi informacija ir kultūros paslaugomis			
R-06-03-01	Viešųjų bibliotekų skaitytojų skaičiaus ir savivaldybės gyventojų skaičiaus santykis	proc.	19	17,1
	1 uždavinys. Užtikrinti viešosios bibliotekos veiklą, kokybiškų paslaugų plėtrą ir prieinamumą			
P-06-03-01-01	Viešosios bibliotekos renginių skaičius	vnt.	600	573
P-06-03-01-02	Viešosios bibliotekos struktūrinių padalinių (filialų) skaičius	vnt.	18	18
P-06-03-01-03	Knygnešių skaičius	asm.	80	68

07 ŽEMĖS ŪKIO PLĖTROS PROGRAMA

Žemės ūkio plėtros programa buvo užtikrintas Širvintų rajono savivaldybės melioracijos ir hidrotechnikos statinių remontas ir priežiūra, melioruotos žemės ir melioracijos statinių kompiuterinės apskaitos centrinės duomenų bazės palaikymas ir eksploatavimas, melioracijos statinių remonto darbų projektų rengimas ir ekspertizė, ūkininkų rėmimas, bendruomenių veiklos aktyvumo skatinimas, patrauklios gyvenamosios aplinkos kūrimas kaimo vietovėse.

Žemės ūkio plėtros programa įgyvendinamos veiklos yra svarbios siekiant gerinti gyvenimo ir ūkininkavimo sąlygas kaimo vietovėse, stiprinti bendruomeniškumą.

8 lentelė. Programos tikslų, uždavinių rodikliai ir jų reikšmės 2023 metais

Stebėsenos rodiklio kodas	Programos tikslai, uždaviniai ir stebėsenos rodikliai	Matavimo vienetas	Stebėsenos rodiklio reikšmė	
			Planas	Faktas
	1 tikslas. Plėtoti konkurencingą žemės ūkį ir puoselėti kaimą			
R-07-01-01	Deklaruotų žemės ūkio naudmenų, miškų ir kitų plotų dalis nuo bendro rajono žemės ploto	proc.	42	41,2
R-07-01-02	Įregistruotų ūkininkų ūkių dalis lyginant su bendru ūkininkų ūkių skaičiumi per metus	proc.	3	4,6
	1 uždavinys. Prižiūrėti ir gerinti melioracijos ir hidrotechninių statinių būklę			
P-07-01-01-01	Melioracijos statinių avarinių gedimų aktų skaičius	vnt.	2	9
P-07-01-01-02	Rekonstruotų (suremontuotų) melioracijos statinių skaičius	vnt.	36	39
P-07-01-01-03	Rekonstruotų (suremontuotų) melioracijos griovių ilgis	km	3	3,08
	2 uždavinys. Gerinti žemės ūkio veiklos sąlygas ir didinti kaimo vietovių patrauklumą			
P-07-01-02-01	Patenkintų prašymų dalis nuo visų gautų ūkininkų prašymų paramai gauti	proc.	100	-*
P-07-01-02-02	Mugių, skirtų žemės ūkio produkcijai pristatyti ir kitų renginių skaičius	vnt.	2	3
P-07-01-02-03	Įgyvendinamų vietos plėtros strategijos projektų skaičius	vnt.	3	2

-* - rodiklis nevertinamas, nes 2023 m. nebuvo pateiktų prašymų

08 SOCIALINĖS APSAUGOS PLĖTROS, SKURDO IR SOCIALINĖS ATSKIRTIES MAŽINIMO PROGRAMA

Socialinės apsaugos plėtros, skurdo ir socialinės atskirties mažinimo programa buvo užtikrintas Širvintų rajono savivaldybės socialinės aplinkos saugumas, socialinių išmokų skyrimas ir mokėjimas, pašalpų ir kompensacijų mokėjimas, socialinė parama mokiniams, socialinių paslaugų organizavimas ir plėtra, socialinių paslaugų įstaigų veikla, būsto ir aplinkos pritaikymas žmonėms su negalia, neįgaliųjų aprūpinimas būtiniausiomis techninėmis pagalbos priemonėmis, neįgaliųjų projektų finansavimas, socialinio būsto fondo plėtra.

Socialinės apsaugos plėtros, skurdo ir socialinės atskirties mažinimo programa įgyvendinamos veiklos yra svarbios siekiant sudaryti sąlygas asmeniui (šeimai) ugdyti, stiprinti gebėjimus ir galimybes savarankiškai spręsti savo socialines problemas, palaikyti socialinius ryšius su visuomene, padėti neįgaliesiems integruotis į visuomenę ir įveikti socialinę atskirtį.

9 lentelė. Programos tikslų, uždavinių rodikliai ir jų reikšmės 2023 metais

Stebėsenos rodiklio kodas	Programos tikslai, uždaviniai ir stebėsenos rodikliai	Matavimo vienetas	Stebėsenos rodiklio reikšmė	
			Planas	Faktas
	1 tikslas. Rūpintis gyventojų socialine gerove ir mažinti socialinę atskirtį			
R-08-01-01	Socialinių paslaugų poreikio patenkinimas	proc.	95	91
	1 uždavinys. Organizuoti socialinių paslaugų teikimą įvairioms gyventojų grupėms ir plėtoti socialinių paslaugų infrastruktūrą			
P-08-01-01-01	Rajono teritorijoje socialines paslaugas teikiančių įstaigų skaičius	vnt.	10	12
P-08-01-01-02	Asmenų, gavusių 80 proc. važiavimo keleiviniu transportu lengvatą, dalis nuo visų asmenų gavusių lengvatas	proc.	30	32
	2 uždavinys. Užtikrinti piniginės socialinės paramos ir kitų išmokų bei kompensacijų teikimą teisės aktų nustatyta tvarka			
P-08-01-02-01	Piniginės socialinės paramos gavėjų skaičiaus dalis nuo gyventojų skaičiaus	proc.	12	20
P-08-01-02-02	Asmenų, gavusių vienkartinę, tikslinę, periodinę ir sąlyginę pašalpą, skaičius	asm.	100	151
P-08-01-02-03	Mokinių, kuriems suteikta socialinė parama, skaičius	asm.	950	867
	3 uždavinys. Užtikrinti socialinių paslaugų centro veiklą, kokybiškų paslaugų teikimą ir prieinamumą			
P-08-01-03-01	Socialinę riziką patiriančių šeimų skaičius	vnt.	83	95
P-08-01-03-02	Socialinių paslaugų gavėjų skaičius Socialinių paslaugų centre	vnt.	700	612
P-08-01-03-03	Socialinių paslaugų skaičius Socialinių paslaugų centre	vnt.	23	23
	4 uždavinys. Užtikrinti socialinio būsto fondo plėtrą ir valstybės politikos, padedančios apsirūpinti būstu, įgyvendinimą			
P-08-01-04-01	Apgyvendintų socialinių būstų dalis nuo visų socialinių būstų	proc.	84	84
	2 tikslas. Užtikrinti socialiai pažeidžiamų gyventojų grupių socialinę integraciją			
R-08-02-01	Neįgaliųjų, kuriems pritaikytas būstas, dalis nuo buvusių eilėje būsto pritaikymui	proc.	25	33

R-08-02-02	Neįgaliųjų, kurie aprūpinti techninės pagalbos priemonėmis, dalis nuo visų neįgaliųjų prašančių tokios pagalbos	proc.	80	97
	1 uždavinys. Administruoti būsto pritaikymą neįgaliesiems			
P-08-02-01-01	Neįgaliesiems pritaikytų būstų skaičius	vnt.	1	3

09 VIEŠOSIOS TVARKOS IR VISUOMENĖS APSAUGOS PROGRAMA

Viešosios tvarkos ir visuomenės apsaugos programa buvo užtikrintas Širvintų rajono savivaldybės visuomenės saugumas ir viešoji tvarka, prevencinių programų įgyvendinimas, visuomenės aktyvumo stiprinimas ir skatinimas, Širvintų rajono savivaldybės priešgaisrinės tarnybos veikla.

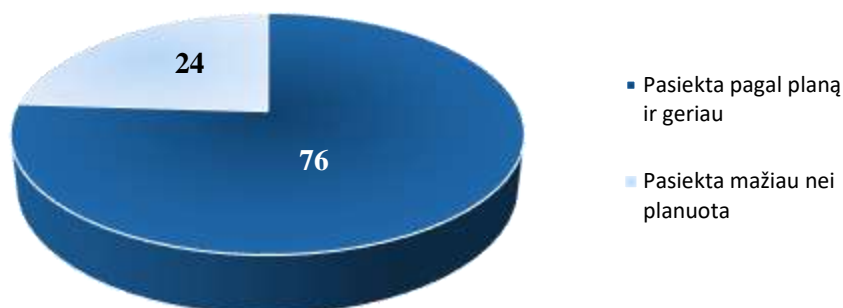
Viešosios tvarkos ir visuomenės apsaugos programa įgyvendinamos veiklos yra svarbios siekiant sukurti saugią ir ramią Širvintų rajono savivaldybės aplinką ir užtikrinti visuomenės turto apsaugą.

10 lentelė. Programos tikslų, uždavinių rodikliai ir jų reikšmės 2023 metais

Stebėsenos rodiklio kodas	Programos tikslai, uždaviniai ir stebėsenos rodikliai	Matavimo vienetas	Stebėsenos rodiklio reikšmė	
			Planas	Faktas
	1 tikslas. Didinti visuomenės saugumą savivaldybės aplinkoje			
R-09-01-01	Ištirtų nusikalstamų veikų dalis lyginant su užregistruotomis nusikalstamomis veikomis	proc.	71	61,8
R-09-01-02	Užregistruotų nusikalstamų veikų skaičiaus mažėjimas	proc.	5	5,3
	1 uždavinys. Užtikrinti viešąją tvarką ir rimtį			
P-09-01-01-01	Atliktų patikrinimų skaičius dėl viešosios tvarkos teisės aktų laikymosi	vnt.	40	57
P-09-01-01-02	Įrengtų vaizdo stebėjimo kamerų skaičius	vnt.	36	37
P-09-01-01-03	Viešose vietose padarytų nusikalstamų veikų dalis lyginant su visomis registruotomis nusikalstamomis veikomis	proc.	13	8,4
	2 tikslas. Užtikrinti priešgaisrinę saugą savivaldybėje			
R-09-02-01	Gaisrų skaičiaus mažėjimas	proc.	5	5,7

R-09-02-02	Kitų gelbėjimo darbų dalis nuo visų gelbėjimo darbų	proc.	50	48,1
	1 uždavinys. Stiprinti gelbėjimo pajėgų parengtį, užtikrinant ir tobulinant priešgaisrinės tarnybos veiklą			
P-09-02-02-01	Ugniagesių komandų skaičius	vnt.	4	4
P-09-02-02-02	Ugniagesių savanorių skaičius	asm.	36	41

4 pav. Tikslų ir uždavinių vertinimo rodiklių pasiekimas 2023 metais

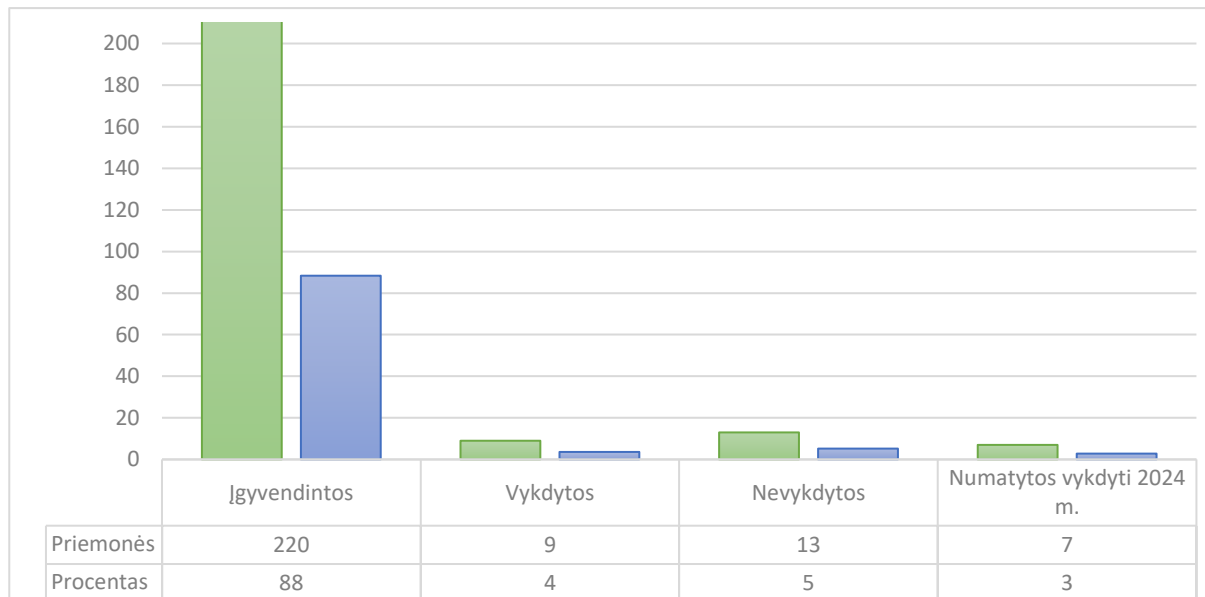


Vertinant 2023 metais pasiektus rezultatus, matome, kad tikslų ir uždavinių vertinimo rodikliai pasiekti pagal planą ir geriau sudarė 76 proc., o rodikliai, kurių pasiekimas yra mažesnis nei buvo planuota sudarė 24 proc.

Savivaldybės valdomų įmonių ir viešųjų įstaigų planuotų pagrindinių veiklos rodiklių įgyvendinimas pagal planą sudarė 83 proc., pasiekta 20 rodiklių iš 24.

2023 m. Širvintų rajono savivaldybės strateginiame veiklos plane buvo numatytos 249 priemonės, kurių dauguma yra tęstinės.

5 pav. Širvintų rajono savivaldybės strateginio veiklos plano priemonių įgyvendinimas 2023 m.



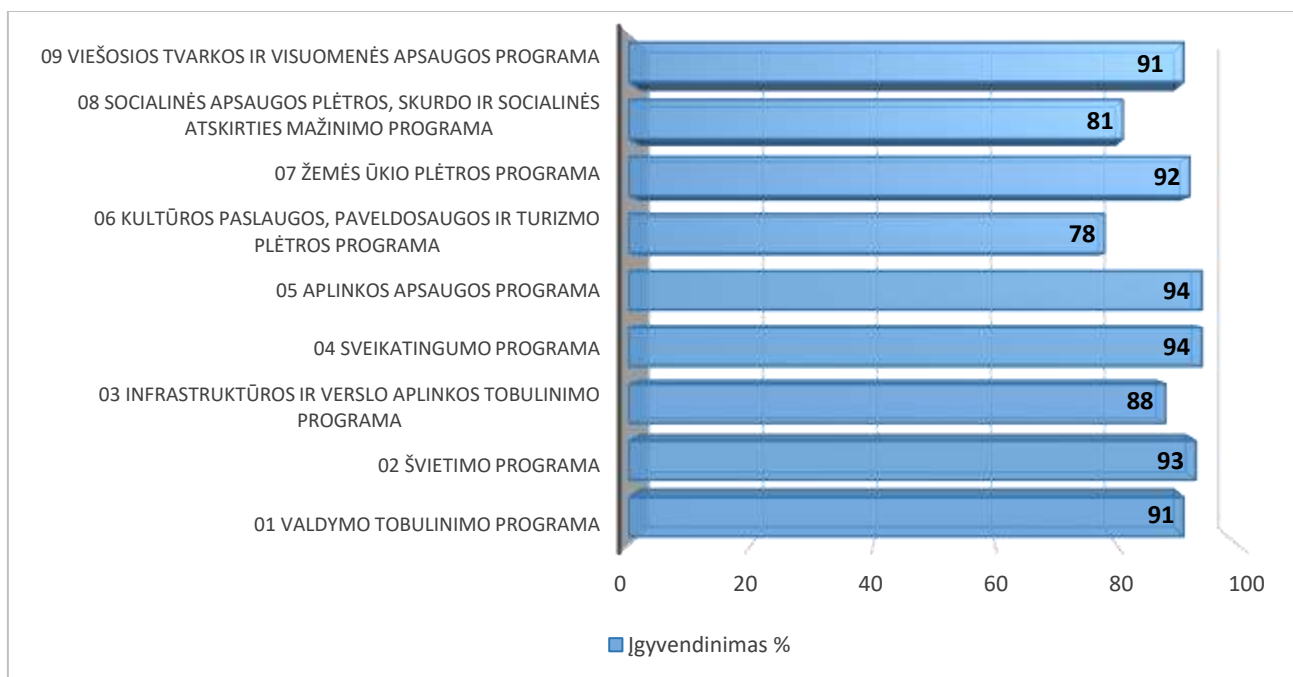
2023 m. Širvintų rajono savivaldybės strateginio veiklos plano priemonių įgyvendinimas siekė 92 %.

Širvintų rajono savivaldybės strateginiame veiklos plane per ataskaitinį laikotarpį buvo įtrauktos 23 naujos priemonės šiose programose:

- 02 Švietimo programa – 6 priemonės.

- 03 Infrastruktūros ir verslo aplinkos tobulinimo programa – 1 priemonė.
- 05 Aplinkos apsaugos programa – 5 priemonės.
- 07 Žemės ūkio plėtros programa – 1 priemonė.
- 08 Socialinės apsaugos plėtros, skurdo ir socialinės atskirties mažinimo programa – 10 priemonių.

6 pav. Širvintų rajono savivaldybės strateginio veiklos plano programų įgyvendinimas vertinant pasiekimo rodiklius 2023 metais



Apibendrinant, galima pasakyti, kad 2023 m. didžioji dalis rodiklių buvo pasiekti ir netgi viršijo planuotas reikšmes. O kiti rodikliai nepasiekė planuotų reikšmių, nes priemonės nebuvo vykdomos tokiu tempu, kaip buvo planuota, pakankamai ilgos dokumentų derinimo procedūros, negautas finansavimas, nepalankios ekonominės ir socialinės aplinkos sąlygos bei kitos įvairios priežastys.