



**ŠIRVINTŲ RAJONO SAVIVALDYBĖS KONTROLĖS IR AUDITO
TARNYBA**

AUDITO ATASKAITA

**ŠIRVINTŲ RAJONO SAVIVALDYBĖS 2022 METŲ
KONSOLIDUOTŲJŲ ATASKAITŲ RINKINIŲ, SAVIVALDYBĖS
BIUDŽETO IR TURTO NAUDOJIMO VERTINIMAS**

2023 m. liepos 15 d. Nr. (3.1)-A -
Širvintos

TURINYS

PAGRINDINIAI ATASKAITOS FAKTAI.....	3
SANTRAUKA.....	4
IŽANGA	8
AUDITO REZULTATAI.....	11
1. Savivaldybės 2022 m. biudžeto vykdymo ataskaitų rinkinio vertinimas.....	11
1.1. Savivaldybės biudžeto pajamos.....	13
1.2. Savivaldybės biudžeto išlaidos.....	15
1.3. Savivaldybės skoliniai įsipareigojimai	17
1.3.1. Savivaldybės ilgalaikės paskolos ir garantijos.....	17
1.3.2. Savivaldybės mokėtinų sumų ataskaita.....	19
2. Savivaldybės 2022 m. konsoliduotųjų finansinių ataskaitų rinkinio vertinimas.....	20
2.1. Konsolidavimo kontrolės ataskaitų vertinimas.....	21
2.2. Savivaldybės konsoliduotų finansinių ataskaitų duomenų vertinimas.....	22
3.Savivaldybės lėšų ir turto valdymas ir naudojimas.....	25
3.1. Savivaldybės vietinės reikšmės kelių ir gatvių sąrašas, o dėl to ir apskaita vis dar netikslūs.....	25
3.2. Tarybos nariams 2022 m. skirtų išmokų su jų, kaip tarybos narių, veikla susijusioms išlaidoms apmokėti, naudojimo tikslingumo, pagrįstumo ir teisėtumo vertinimas.....	28
REKOMENDACIJŲ ĮGYVENDINIMO PLANAS.....	30
PRIEDAI.....	31-44

PAGRINDINIAI ATASKAITOS FAKTAI

74 484,06 tūkst. Eur Savivaldybės turtas	6 373,54 tūkst. Eur Savivaldybės įsipareigojimai	26 077,3 tūkst. Eur Savivaldybės biudžeto pajamos	24 737,4 tūkst. Eur Savivaldybės išlaidos
17		Subjektų duomenys konsoliduoti Savivaldybės konsoliduotųjų finansinių ataskaitų rinkinyje	
14		Subjektų duomenys konsoliduoti Savivaldybės konsoliduotųjų biudžeto vykdymo ataskaitų rinkinyje	
715,76 tūkst. Eur		Sumažėjo Savivaldybės įsipareigojimai lyginant su 2021 m.	
3 042,3 tūkst. Eur		Padidėjo Savivaldybės grynasis turtas lyginant su 2021 m.	

SANTRAUKA

Audito tikslas ir apimtis

Vadovaudamiesi Lietuvos Respublikos vietos savivaldos įstatymo¹ reikalavimais teikti Savivaldybės tarybai išvadą dėl pateikto tvirtinti Savivaldybės konsoliduotųjų ataskaitų rinkinio, Savivaldybės biudžeto ir turto, Viešojo sektoriaus atskaitomybės įstatymu² ir Biudžeto sandaros įstatymu³, atliktas 2022 metų Savivaldybės konsoliduotųjų finansinių ir biudžeto vykdymo ataskaitų ir Savivaldybės biudžeto ir turto naudojimo auditas.

Auditas atliktas vadovaujantis Tarptautiniais audito standartais. Audito ataskaitoje pateikiami tik audito metu atlikti ir nustatyti dalykai, o nepriklausoma nuomonė dėl Širvintų rajono savivaldybės konsoliduotųjų finansinių ir biudžeto vykdymo ataskaitų rinkinio, dėl Savivaldybės lėšų ir turto naudojimo įstatymų nustatytiems tikslams pareiškiamą audito išvadoje.

Audito apimtis ir taikyti metodai aprašyti 1 priede „Audito apimtis ir metodai“.

Pagrindiniai audito rezultatai

Savivaldybės konsoliduotųjų biudžeto vykdymo ataskaitų rinkinys

Audito metu nustatyta, kad Širvintų rajono savivaldybės biudžeto pajamų ir išlaidų plano vykdymo 2022 metų gruodžio 31 d. ataskaitose patikslintas ataskaitinio laikotarpio asignavimų planas sutampa su Širvintų rajono savivaldybės tarybos sprendimais dėl biudžeto asignavimų skyrimo bei perskirstymo, kasinės išlaidos pagal išlaidų straipsnius sutampa su gautais asignavimais. Savivaldybės biudžeto vykdymo ataskaitos visais reikšmingais atžvilgiais parengtos pagal teisės aktų reikalavimus ir atitinka asignavimų valdytojų duomenis pagal kuriuos jos parengtos. 2022 metų Savivaldybės biudžeto vykdymo ataskaitų rinkinio duomenų teisingumui turėjusių *reikšmingos* įtakos klaidų ir neatitikimų audito metu nenustatyta.

Savivaldybės biudžeto pajamų ir išlaidų plano vykdymo 2022 m. gruodžio 31 d. *ataskaitos (forma Nr.1-sav.)* duomenimis: patikslintas 2022 metų *biudžeto pajamų ir kitų įplaukų* planas 26 684,2 tūkst. Eur, faktiškai gauta 28 271,1 tūkst. Eur.

Biudžeto išlaidų ir išmokų patikslintas planas įvykdytas 92,7 %. Savivaldybės programoms vykdyti asignavimų panaudota – 1 946,7 tūkst. Eur mažiau nei buvo suplanuota. Metų pabaigoje išvestas rezultatas biudžeto pajamų ir kitų įplaukų perteklius 3 533,7 tūkst. Eur, kuris susidarė, kai pajamos viršijo išlaidas.

¹ Lietuvos Respublikos vietos savivaldos 1994-07-07 įstatymas Nr. I-533 (su vėlesniais pakeitimais);

² Lietuvos Respublikos viešojo sektoriaus atskaitomybės 2007 m. birželio 26 d. įstatymas Nr. X-1212 (su vėlesniais pakeitimais).

³ Lietuvos Respublikos biudžeto sandaros 1990-07-30 įstatymas Nr. I-430 (su vėlesniais pakeitimais).

Savivaldybės biudžeto pajamų ir išlaidų plano vykdymo 2022 m. gruodžio 31 d. *ataskaitos (forma Nr.1-sav.)* duomenimis, patikslintas 2022 metų *biudžeto pajamų planas* įvykdytas 101,5 % - į biudžetą gauta 26 077,3 tūkst. Eurų pajamų, tūkst. Eur 1 591,9 tūkst. Eur daugiau nei planuota.

2022 metų biudžetas sudarytas programiniu principu, *asignavimai skirti* 9 Tarybos patvirtintoms programoms vykdyti. Savivaldybės administracija vykdė 9 programas, 4 švietimo įstaigos po 3 programas, 3 švietimo įstaigos po 2 programas, kitos įstaigos po vieną.

Didžiausią Savivaldybės biudžeto išlaidų dalį pagal funkcinę klasifikaciją sudarė išlaidos Švietimui 36,7 %, Ekonomikai 19 %, Socialinei apsaugai panaudota 16 %, Savivaldybės valdymo išlaidos 12 %.

Pagal Savivaldybės biudžeto išlaidų sąmatos vykdymo 2022 m. gruodžio 31 d (forma Nr. 2-sav.) suvestinės ataskaitos duomenis didžiausią Savivaldybės biudžeto išlaidų dalį 2022 m. sudaro *išlaidos darbo užmokesčiui* - 49 % visų išlaidų, Prekėms ir paslaugoms - 23 % biudžeto lėšų. Socialinėms išmokoms – 8 %, Sandoriams - turto įsigijimo išlaidoms - 15 %, paskolų grąžinimui – 2 %.

Savivaldybės 2022 m. skolos, metinė grynojo skolinimosi suma bei grąžintina kalendoriniais metais paskolų ir palūkanų bei su paskolomis susijusių įmokų suma, suteiktų garantijų suma neviršijo Lietuvos Respublikos 2022 metų valstybės ir savivaldybių biudžetų finansinių rodiklių patvirtinimo įstatymu nustatytų skolinimosi ir garantijų limitų.⁴

Pagal suvestinę Savivaldybės *Mokėtinų sumų*⁵ ataskaitą 2022 m. gruodžio 31 d *mokėtinų sumos* (be ilgalaikių įsiskolinimų) lyginant su 2021 m. sumažėjo 1 465,7 tūkst. Eur.

Savivaldybės konsoliduotųjų finansinių ataskaitų rinkinys

Atlikus Finansinių ataskaitų rinkinio informacijos apie nuosavybės dalies, tarpusavio sandorių eliminavimo, nederintų operacijų, rankinių įrašų peržiūrą, nustatyta, kad atskleista visa viešojo sektoriaus apskaitos ir atskaitomybės standartuose (VSAFAS) reikalaujama informacija. Pagal koregavimo žurnalo įrašų duomenis atliktas 1 koreguojantis įrašas užregistruotas.

Pagal Ekonomikos ir strateginio planavimo skyriaus pateiktas konsolidavimo kontrolės bei konsoliduotųjų ataskaitų korektiškumo tikrinimo ataskaitas neištaisytų klaidų nenustatyta. Pagal derinimo ir eliminavimo ryšius rinkinys yra korektiškas ir pateiktas suderinus visus sandorius.

2022 metų Savivaldybės konsoliduotųjų finansinių ataskaitų rinkinio duomenys visais reikšmingais atžvilgiais parodo tikrą ir teisingą į Savivaldybės grupę įtrauktų viešojo sektoriaus

⁴ Lietuvos Respublikos 2022 metų valstybės biudžeto ir savivaldybių biudžetų finansinių rodiklių patvirtinimo įstatymas 2021-12-14 XIV-745

⁵ 2020 m. sausio 22 dienos Lietuvos Respublikos finansų ministro įsakymu Nr. 1K-8 „Dėl Finansų ministro 2013 m. gruodžio 31 d. įsakymo Nr. 1K-417 „Dėl valdžios sektoriaus subjektų apskaitos duomenų teikimo Finansų ministerijai ir skelbimo taisyklių patvirtinimo“ pakeitimo“ punktu Nr. 2

subjektų finansinę būklę, veiklos rezultatus, grynojo turto pokyčius ir pinigų srautus, išskyrus tai, kad į ataskaitų rinkinį sukonsoliduotose Savivaldybės administracijos finansinėse ataskaitose nustatytos sumos, kurių teisingumo negalima patvirtinti - Savivaldybės konsoliduotoje finansinės būklės ataskaitoje A.II.3 „Infrastruktūros statiniai“ vietinės reikšmės kelių ir gatvių 17 306,8 tūkst. eurų likutis ir D. „Finansavimo sumų“ I. „Iš valstybės biudžeto“ 14 043,44 tūkst. Eurų, III. „Iš Europos sąjungos, užsienio valstybių ir tarptautinių organizacijų“ 3 067,6 tūkst. eurų, IV. "Iš kitų šaltinių" 195,8 tūkst. eurų .

Savivaldybės lėšų ir turto valdymas, naudojimas ir disponavimas jais.

Audito metu nustatyta:

Labai svarbu, kad Savivaldybės tarybos patvirtintas Širvintų rajono Savivaldybės vietinės reikšmės kelių (gatvių) sąrašas (toliau Sąrašas) būtų tikslus ir kuo daugiau kelių būtų įregistruoti Nekilnojamo turto registre, nes norint gauti finansavimą iš Kelių priežiūros ir plėtros programos finansavimo lėšų⁶, teikiant prašymą skirti finansavimą, bus reikalingi kelio objekto (statinio) teisinę registraciją pagrindžiantys dokumentai.

Savivaldybės administracijoje, kaip ir 2021 m. tik nedideliame kiekiui vietinės reikšmės kelių (gatvių) atlikta techninė inventorizacija ir jie užregistruoti Nekilnojamojo turto registre. Iš viso Nekilnojamo turto registre užregistruota – 257 keliai (gatvės), pagal Savivaldybės kelių sąrašą 19,5 % visų sąrašė esančių kelių.

Savivaldybės vietinės reikšmės kelių ir gatvių sąrašas vis dar netikslus, nes ne visi kelių ir gatvių pavadinimai sudaryti pagal LR Kelių įstatymo reikalavimus, Tuo pačiu pavadinimu yra iki 20 kelių.

Kasmet tikslinant kelių sąrašą neįtraukiamos gatvės, kurioms tarybos sprendimais suteikti pavadinimai.

Tarybos nariams išlaidos buvo kompensuojamos vadovaujantis Tarybos reglamentu ir neviršijo leistinos sumos, t.y. 211,7 Eur. Audito metu nustatyti daliniai dokumentų neatitikimai, galiojantiems teisės aktams, nesuteikia pagrindo teigti, kad tarybos nariai kuro išlaidas naudojo ne tarybos nario veiklai vykdyti.

Neteikti rekomendacijų dėl Reglamento tobulinimo, nes nuo 2023 m. liepos 1 d. panaikintos išmokos tarybos nariui su jo, kaip tarybos nario, veikla susijusioms kanceliarijos, pašto, telefono, interneto ryšio, transporto, biuro patalpų nuomos išlaidoms apmokėti.

⁶ Lietuvos Respublikos Vyriausybės 2005 m. balandžio 21 d. nutarimas Nr.447 „Dėl Lietuvos Respublikos kelių priežiūros ir plėtros programos finansavimo įstatymo įgyvendinimo“. Aktuali redakcija 2023-01-01

REKOMENDACIJOS

1. Savivaldybės vietinės reikšmės kelių ir gatvių pavadinimus formuoti, kad jie atitiktų LR Kelių įstatymo 6 straipsnio reikalavimus.
2. Kasmet atlikti kuo daugiau Savivaldybės kelių kadastrinių matavimų, užregistruoti Nekilnojamo turto registre, nes Savivaldybei teikiant prašymą skirti finansavimą bus reikalingi kelio objekto (statinio) teisinę registraciją pagrindžiantys dokumentai
3. Tikslinant Savivaldybės vietinės reikšmės kelių sąrašą, suteikti keliams ir gatvėms pavadinimus, patvirtintus Savivaldybės tarybos sprendimais.

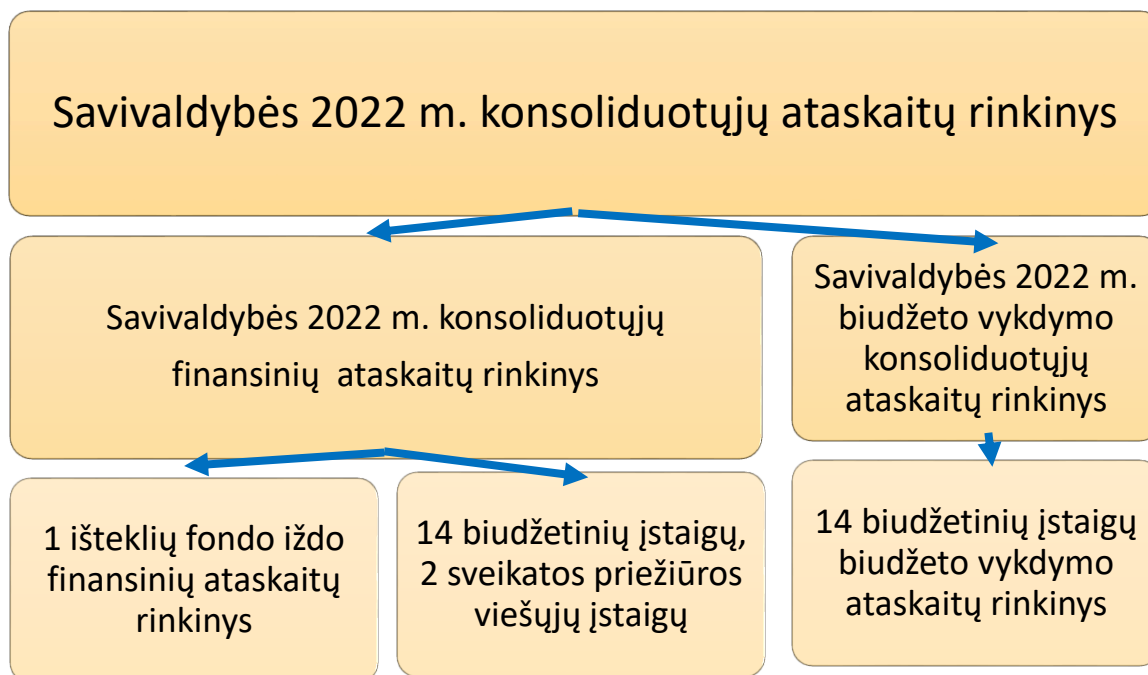
IŽANGA

Vadovaujantis Lietuvos Respublikos vietos savivaldos įstatymo 27 straipsnio 9 dalies 9 punktu ir Lietuvos Respublikos Viešojo sektoriaus atskaitomybės įstatymo 30 straipsnio 1 dalimi ir Širvintų rajono savivaldybės kontrolieriaus veiklos planu⁷, atliktas Širvintų rajono savivaldybės 2022 metų konsoliduotųjų ataskaitų rinkinio, Savivaldybės biudžeto vykdymo ir turto naudojimo auditas.

Auditas atliktas pagal Tarptautinius audito standartus. Audito ataskaitoje pateikiami tik audito metu atlikti ir nustatyti dalykai, o nepriklausoma nuomonė dėl konsoliduotųjų finansinių ataskaitų rinkinio ir konsoliduotųjų biudžeto vykdymo ataskaitų rinkinio pareiškiama audito išvadoje.

Audituojamas subjektas – Savivaldybė – Savivaldybės administracija (juridinio asmens kodas 188722373 Vilniaus g. 61, LT19120, Širvintos), Savivaldybės biudžeto asignavimų valdytojai, viešojo sektoriaus subjektai, dalyvaujantys konsolidavimo procese. Audituojamas laikotarpis – 2022 metai.

Savivaldybės 2022 metų konsoliduotųjų ataskaitų rinkinį, apimančią Savivaldybės konsoliduotųjų finansinių ataskaitų rinkinį (toliau – KFAR) ir Savivaldybės konsoliduotųjų biudžeto vykdymo ataskaitų rinkinį (toliau – BVAR), rengia ir teikia Savivaldybės tarybai tvirtinti Savivaldybės administracijos Ekonomikos ir strateginio planavimo skyrius.



⁷ Savivaldybės kontrolieriaus 2023 m. sausio 11 d įsakymas Nr. (1.4.)-V- 1

Audituojamu laikotarpiu Savivaldybės administracijai vadovavo direktorė Ingrida Baltušytė, Savivaldybės administracijos Ekonomikos ir strateginio planavimo skyriaus vedėjo pareigas ėjo Vilija Ramaškevičienė.

Savivaldybės BVAR ir Savivaldybės KFAR rengimo procesai yra skirtingi - skiriasi ne tik duomenų šaltiniai, kurių pagrindu rengiami minėti ataskaitų rinkiniai, bet ir rinkinių rengimo laikotarpis. Savivaldybės KFAR rengiamas konsolidavus žemesniojo lygio viešojo sektoriaus subjektų finansines ataskaitas 2022 metų konsolidavimo kalendoriuje⁸ numatytais terminais pagal nustatytą viešojo sektoriaus subjektų grupių finansinėms ataskaitoms konsoliduoti sudėtį ir konsolidavimo schema⁹. Vadovaujantis minėta schema, Savivaldybės KFAR priskiriamas II konsolidavimo lygiui.

Savivaldybės KFAR - Savivaldybės išteklių fondas išdo¹⁰, 14 Savivaldybės biudžetinių įstaigų ir 2 Savivaldybės sveikatos priežiūros įstaigų finansinių ataskaitų rinkinių, parengtas kaip vieno viešojo sektoriaus subjekto finansinių ataskaitų rinkinys. Ataskaitų rinkinyje įtrauktas finansinis turtas, kurį sudaro Savivaldybei priklausantis nuosavas kapitalas uždarytų akcinių bendrovių, kuriose Savivaldybei priklauso daugiau nei 50 % akcijų, bei UAB „VAATC“ (1,86 % akcijų) ir VšĮ Nemuno Euro regiono Marijampolės biuro akcijų finansinis turtas, kurį sudaro Savivaldybei priklausantis bendrovių akcinis kapitalas (2022-01-01).

Vadovaujantis Viešojo sektoriaus subjektų finansinių ataskaitų rinkinių konsolidavimo tvarkos aprašo¹¹ 4 punktu, konsolidavimo metu viešojo sektoriaus subjekto atsakingi asmenys vykdo savo viešojo sektoriaus subjekto ir visų viešojo sektoriaus subjektų, priskirtų prie žemesniojo konsolidavimo lygio viešojo sektoriaus subjektų grupėje, vykdomų procedūrų, nustatytą konsolidavimo tvarkos aprašo 8.5–8.9 punktuose, atlikimo terminų kontrolę.

Savivaldybės kontroliuojamų viešojo sektoriaus subjektų sąrašas patvirtintas Rajono savivaldybės administracijos direktoriaus įsakymu¹².

Visi viešojo sektoriaus subjektai buhalterinę apskaitą tvarko pagal viešojo sektoriaus apskaitos ir finansinės atskaitomybės standartus¹³ (toliau – VSAFAS). Savivaldybės grupės

⁸ Lietuvos Respublikos Finansų ministro 2022 m. gruodžio 16 d. įsakymas Nr. 1K-416 "Dėl 2022 metų konsolidavimo kalendoriaus patvirtinimo".

⁹ Lietuvos Respublikos Finansų ministro 2023 m. sausio 27 d. Nr. 1K-29 "Dėl 2022 metų Lietuvos Respublikos viešojo sektoriaus subjektų finansinių ataskaitų konsolidavimo schemas patvirtinimo." Patikslinta 1K-140 2023-04-11

¹⁰ Savivaldybės išdas – išteklių fondas, kuris, remiantis subjekto principu, laikomas atskiru apskaitos vienetu. Savivaldybės išdo tvarkytojas yra Savivaldybės administracijos Ekonomikos ir strateginio planavimo skyriaus

¹¹ Biudžeto valdymo ir strateginio planavimo poskyris. Apskaita tvarkoma atskirai nuo Administracijos buhalterinės apskaitos, sudaromas atskiras finansinių ataskaitų rinkinys

¹² 2022 m. spalio 27d. Administracijos direktoriaus įsakymas Nr. 9-714 „Dėl Širvintų rajono savivaldybės kontroliuojamų viešojo sektoriaus subjektų ir šių subjektų kontroliuojamų viešojo sektoriaus subjektų sąrašo patvirtinimo“

¹³ Lietuvos Respublikos buhalterinės apskaitos įstatymas, 2001-11-06 Nr. IX-574 (su vėlesniais pakeitimais), 3 str. 4 p.

konsoliduotųjų finansinių ataskaitų rinkinys rengiamas viešojo sektoriaus apskaitos ir ataskaitų konsolidavimo informacinėje sistemoje (toliau – VSAKIS).

Pagal Viešojo sektoriaus atskaitomybės įstatymą¹⁴ Savivaldybės BVAR pateikiami Savivaldybės biudžeto vykdymo duomenys - visos biudžeto pajamos ir išlaidos. Biudžeto vykdymo ataskaitų rinkinyje duomenys pateikiami vadovaujantis pinigų principu, t. y. išlaidos pripažįstamos tada, kada išmokami pinigai, pajamos pripažįstamos tada, kada gaunami pinigai¹⁵, Ekonomikos ir strateginio planavimo skyriaus Biudžeto valdymo ir strateginio planavimo poskyris rengdamas Savivaldybės BVAR, remiasi Savivaldybės biudžeto asignavimų valdytojų jai pateiktų žemesniojo lygio biudžeto vykdymo ataskaitų rinkinių duomenimis ir į Savivaldybės biudžetą gautų pajamų apskaitos duomenimis.

Pagal Biudžeto sandaros įstatymą¹⁶ Savivaldybės BVAR (toliau biudžeto vykdymo ataskaitų rinkinį) rengia Savivaldybės administracija, remdamasi Savivaldybės biudžeto apskaitos duomenimis – į Savivaldybės biudžetą gautų pajamų ir Savivaldybės biudžeto asignavimų valdytojų panaudotų asignavimų bei asignavimų valdytojų pateiktais biudžeto vykdymo ataskaitų rinkiniais. Biudžeto vykdymo ataskaitų rinkinys sudarytas iš biudžetinių įstaigų ataskaitų.

Savivaldybės administracijos direktorius yra atsakingas už Savivaldybės biudžeto asignavimų ir kitų piniginių išteklių administravimą, Savivaldybės biudžeto vykdymo organizavimą, Savivaldybės ūkinę ir finansinę veiklą, Savivaldybės turto administravimą, konsoliduotųjų finansinių ataskaitų rinkinio parengimą ir teisingą pateikimą pagal Lietuvos Respublikos viešojo sektoriaus apskaitos ir finansinės atskaitomybės standartus, už biudžeto vykdymo ataskaitų rinkinio parengimą ir teisingą pateikimą pagal Lietuvos Respublikos teisės aktus reglamentuojančius šio rinkinio sudarymą bei efektyvią vidaus kontrolę.

Savivaldybės biudžeto asignavimų valdytojai yra atsakingi už Savivaldybės biudžeto lėšų ir jiems perduoto turto valdymo, naudojimo ir disponavimo jais teisėtumą ir jų naudojimą įstatymų nustatytiems tikslams.

¹⁴Lietuvos Respublikos Viešojo sektoriaus atskaitomybės 2007-06-26 įstatymas Nr. X-1212 14 straipsnis.(su vėlesniais pakeitimais)

¹⁵ Lietuvos Respublikos viešojo sektoriaus atskaitomybės [statymas, 2007-06-26 Nr. X-12-12 (su vėlesniais pakeitimais),2 str. 7 d.

¹⁶ Lietuvos Respublikos biudžeto sandaros įstatymas, 1990-07-30 Nr. I-430 (su vėlesniais pakeitimais), 35 str. 4 d.

AUDITO REZULTATAI

1. SAVIVALDYBĖS 2022 M. BIUDŽETO VYKDYMO ATASKAITŲ RINKINIO VERTINIMAS

2022 m. savivaldybės biudžetas patvirtintas remiantis Širvintų rajono savivaldybės 2022-2024 m. strateginio veiklos plano¹⁷ rodikliais.

Savivaldybės biudžeto programos strateginiams Savivaldybės tikslams pasiekti 2022 m.

<p>1 strateginis tikslas Plėtoti savivaldybės valdymą</p>	<ul style="list-style-type: none"> • 01 Valdymo tobulinimo programa 3 632,2 tūkst. Eur • Direktorius rezervas 40,0 tūkst. Eur
<p>2 strateginis tikslas Ugdyti išsilavinusią, sveiką ir socialiai saugią visuomenę</p>	<ul style="list-style-type: none"> • 02 Švietimo programa 9 033,0 tūkst. Eur • 04 Sveikatingumo programa 343,7 tūkst. Eur • 08 Socialinės apsaugos plėtros, skurdo ir socialinės atskirties mažinimo programa 8 126,6 tūkst. Eur
<p>3 strateginis tikslas Didinti rajono patrauklumą, vystant infrastruktūrą ir sudarant palankias sąlygas verslui, turizmui, žemės ūkiui</p>	<ul style="list-style-type: none"> • 03 Infrastruktūros ir verslo aplinkos tobulinimo programa 6 631,6 tūkst. Eur • 06 Kultūros paslaugos, paveldosaugos ir turizmo plėtros programa 1 200,7 tūkst. Eur • 07 Žemės ūkio programa 254,1 tūkst. Eur
<p>4 strateginis tikslas Puoselėti švarią ir saugią aplinką</p>	<ul style="list-style-type: none"> • 05 Aplinkos apsaugos programa 764,5 tūkst. Eur • 09 Viešosios tvarkos ir visuomenės apsaugos programa 819,8 tūkst. Eur

Savivaldybės taryba, vadovaudamasi Vietos savivaldos, Biudžeto sandaros ir 2022 metų Valstybės biudžeto ir savivaldybių biudžetų finansinių rodiklių patvirtinimo¹⁸ įstatymais, 2022 m. vasario 23 d. patvirtino Širvintų rajono savivaldybės 2022 metų biudžetą¹⁹ - 20 966,9 tūkst. Eur pajamų, pajamas koreguojamos pridėdant 2021 m. nepanaudotų pajamų likutį 1 372,8 tūkst. Eur) bei 22 611,5 tūkst. Eur asignavimų, iš kurių 12 182,6 tūkst. Eur darbo užmokesčiui.

¹⁷ Širvintų rajono savivaldybės tarybos 2022-02-23 Nr. 1-15, 2022-12-22 sprendimas pakeitimas Nr.1-222.

¹⁸ Lietuvos Respublikos 2022 metų valstybės biudžeto ir savivaldybių biudžetų finansinių rodiklių patvirtinimo įstatymas 2021-12-14 XIV-745

¹⁹ Širvintų rajono savivaldybės 2022-02-23 tarybos sprendimas Nr.1-16

Savivaldybės tarybos sprendimais 2022 metų Savivaldybės biudžeto pajamų ir išlaidų planas buvo tikslintas 5 kartus. Paskutinis patikslinimas 2022 m. gruodžio 22 d.²⁰: 26 684,2 tūkst. Eur pajamų (su skolintomis lėšomis ir praeitų metų likučiu) ir 26684,2 tūkst. Eur. išlaidų.

Pagrindinių Savivaldybės 2019-2022 metų biudžeto rodiklių vykdymas 1 lentelėje

Eil. Nr.	Savivaldybės biudžeto rodikliai	2019m.	2020 m.	2021 m.	2022 m.		Plano įvykdymas	
					Patikslintas planas	Plano įvykdymas	+/- tūkst. Eur	%
1.	Iš viso įplaukų,	21 662,9	27 380,8	27 983,2	26 684,2	28 271,1	1 586,9	105,9
1.1	Paskolos	347,0	1 091,4	796,0	826,0	821,0	100	100
1.1.1	Trumpalaikės		703,0	-	-	-		
1.1.2	Ilgalaikės	347,0	388,4	796,0	826,0	821,0	100	100
1.2	Biudžeto pajamos	20 365,1	24 961,8	25 678,0	24 485,4	26 077,3	1 591,90	106,5
1.3	Apyvartos lėšos	950,8	1 327,6	1 509,0	1 372,8	1 372,8		
2.	Biudžeto išlaidos ir išmokos	20 335,3	25 871,6	26 610,4	26 684,2	24 737,4	-1 946,80	92,7
3.	Rezultatas (1 eil.-2 eil.) perteklius (+); deficitas (-)	1 327,6	1 509,2	1 372,8	x	3 533,7	x	x

Savivaldybės biudžeto pajamų ir išlaidų plano vykdymo 2022 m. gruodžio 31 d. ataskaitos (forma Nr.1-sav.) duomenimis: patikslintas 2022 m. biudžeto pajamų ir kitų įplaukų planas 26 684,2 tūkst. Eur, faktiškai gauta 28 271,1 tūkst. Eur, 1 586,9 tūkst. Eur daugiau nei 2021 m.

Biudžeto išlaidų ir išmokų patikslintas planas įvykdytas 92,7 %. Savivaldybės programoms vykdyti asignavimų panaudota – 1 946,80 tūkst. Eur mažiau nei buvo suplanuota. Metų pabaigoje išvestas rezultatas biudžeto pajamų ir kitų įplaukų perteklius 3 533,7 tūkst. Eur, kuris susidarė, kai pajamos viršijo išlaidas.

2019-2022 m. savivaldybės biudžeto apyvartos lėšos

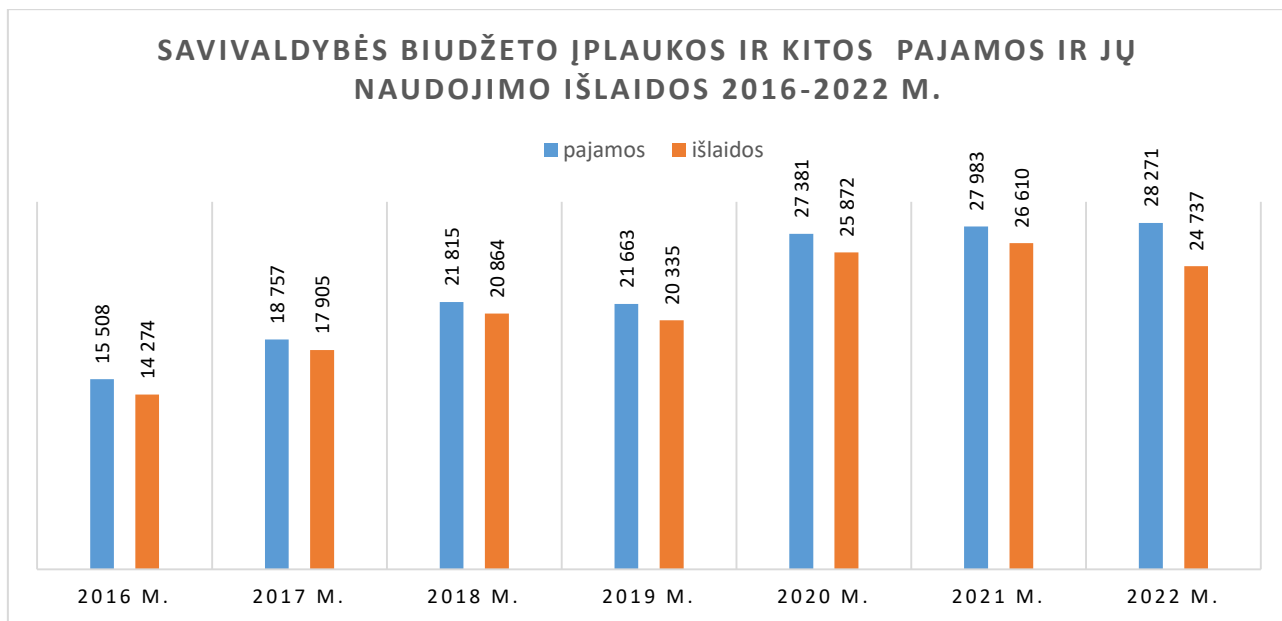
2 lentelė

Eil. Nr.	Lėšų pavadinimas	2019 m.	2020 m.	2021 m.	2022 m.
1.	Viso BĮ pajamų likutis įstaigų s-tose	93,9	214,3	252,3	185,5
2.	Aplinkos apsaugos rėmimo specialios programos likutis	90,3	101,7	156,4	202,8
3.	Kitos apyvartos lėšos išdo sąskaitoje	1 056,4	1 124,4	834,8	3050,7
4.	Valstybės biudžeto lėšų likutis įstaigų s-tose	0,3	1,3	0,4	1,7

²⁰Širvintų rajono savivaldybės 2022-12-22 tarybos sprendimas Nr.1-223

5.	Europos Sąjungos lėšų likutis įstaigų s-tose	86,1	67,0	128,9	93,0
	IŠ VISO APYVARTOS LĖŠOS :	1 327,6	1 509,2	1372,8	3 533,7

2022 m. Savivaldybės biudžeto apyvertos lėšos 1 371,8 tūkst. Eur buvo naudojamos pagal Savivaldybės tarybos patvirtintą tvarką²¹. 2022 m. apyvertos lėšų panaudojimas patvirtintas Savivaldybės tarybos sprendimu²².



Savivaldybės biudžeto pajamų ir įplaukų kasmet gaunama daugiau nei panaudojama asignavimų.

1.1. Savivaldybės biudžeto pajamos

Savivaldybės biudžeto pajamų ir išlaidų plano vykdymo 2022 m. gruodžio 31 d. ataskaitos (forma Nr.1-sav.) duomenimis, patikslintas 2022 metų biudžeto pajamų planas įvykdytas 105,9 % (kartu su skolintomis ir 2021 m. nepanaudotomis biudžeto lėšomis). Į biudžetą gauta 28 271,1 tūkst. Eurų pajamų, 1 586,9 tūkst. Eur daugiau nei planuota. Širvintų rajono savivaldybės 2022 m. biudžeto pajamų ir kitų įplaukų analizė 2 priede.

Metų pabaigoje gražinta 90,4 tūkst. Eur likusių nepanaudotų tikslinės paskirties lėšų Valstybės institucijoms ir įstaigoms, kurios pervedė Valstybės biudžeto specialiųjų tikslinių dotacijų sumas. Iš jų:

- Socialinėms išmokoms ir kompensacijoms skaičiuoti ir mokėti lėšų – 4,1 tūkst. Eur;
- Socialinėms paslaugoms finansuoti – 28,5 tūkst. Eur;
- Socialinei paramai mokiniams finansuoti – 28,2 tūkst. Eur

²¹ Širvintų rajono savivaldybės tarybos 2022-05-26 sprendimas Nr. 1-102;

²² Širvintų rajono savivaldybės tarybos 2022-02-23 sprendimas Nr. 1-16, 7 priedas;

Būsto nuomos mokesčio dalies kompensacijoms mokėti – 0,6 tūkst. Eur;

Tarpinstitucinio bendradarbiavimo koordinatoriaus pareigybei išlaikyti 6,9 tūkst. Eur;

Neformaliam mokinių švietimui 0,3,

Vaikų, atvykusių į Lietuvos Respubliką iš Ukrainos dėl Rusijos Federacijos karinių veiksmų Ukrainoje, ugdymui ir pavėžėjimui į mokyklą ir atgal – 0,9 tūkst. Eur.

Užimtumo skatinimui ir motyvavimo paslaugų nedirbantiems ir socialinę paramą gaunantiems asmenims asmeninio modelio įgyvendinimui – 15,9 tūkst. Eur,

Astravo atominės elektrinės branduolinei avarijai pasirengti – 0,4 tūkst. Eur,

Socialinių paslaugų kokybės ir prieinamumo gerinimui, socialinės paramos veiksmingumo kriziniais atvejais didinimui – 2,1 tūkst. Eur ,

Patirtų išlaidų kompensavimui užsieniečiams, pasitraukusiems dėl Rusijos Federacijos karinių veiksmų Ukrainoje, priimti ir pagalbai jiems teikti įgyvendinant LR pinigines socialinės paramos nepasiturintiems gyventojams įstatymą – 1,2 tūkst. Eur,

Pagal *Savivaldybės biudžeto pajamų ir išlaidų plano vykdymo 2022 m. gruodžio 31 d. ataskaitą (forma Nr. 1-sav.)* didžiausią Savivaldybės pajamų dalį sudaro mokesčiai 13 770,4 tūkst. Eur (48,7 visose pajamose), 2021 m. mokesčiai buvo – 40,4 %. Dotacijos 2022 m. – 9 904,8 tūkst. Eur (35,0 %), 2021 m. dotacijos sudarė 45,4 %, kitos pajamos 2022 m. – 2 030,1 tūkst. Eur (7,2 %), o 2021 m. kitos pajamos – 1 564,7 tūkst. Eur (5,6 %), nepanaudotas praeitų metų lėšų likutis 1 372,8 tūkst. Eur (4,9 %), 2021 m. – 1509,2 tūkst. Eur (5,4) %, Skolintos lėšos 2022 m. 821,0 tūkst. Eur (2,9 %), 2021 – 796,0 tūkst. Eur (2,8 %).

Gyventojų pajamų mokesčio planas įvykdytas 110,3 %, mokesčių surinkta 1 199,9 tūkst. Eur daugiau nei planuota.

Turto mokesčių surinkta 870,3 tūkst. Eur, 250,3 tūkst. Eur daugiau nei planuota.

Dotacijų planas įvykdytas 98,9 %, gauta 106,0 tūkst. Eur mažiau nei planuota.

Speciali tikslinė dotacija einamiems tikslams – 6 858,3 tūkst. Eur (planas įvykdytas 98,8 %) iš jų:

- valstybinėms funkcijoms atlikti – 2 283,5 tūkst. Eur,

- mokymo lėšos ugdymo reikmėms finansuoti – 4 574,8 tūkst. Eur. 2021 m. buvo 4 130 tūkst. Eur;

- dotacija savivaldybėms iš ES, kitos tarptautinės finansinės paramos ir bendrojo finansavimo lėšų einamiems tikslams -381,2 tūkst. Eur;

- Kitos dotacijos einamiems tikslams – 839,3 tūkst.Eur, pernai buvo 981,5 tūkst. Eur.

Dotacijos iš kitų valdžios sektoriaus subjektų turtui įsigyti – 1 826,0 Tūkst. Eur

t.t - dotacija savivaldybėms iš ES, kitos tarptautinės finansinės paramos ir bendrojo finansavimo lėšų turtui įsigyti – 416,6 tūkst. Eur;

kitos dotacijos turtui įsigyti – 1 409,4 tūkst. Eur.

Kitos pajamos 2022 m. – 2030,1 tūkst. Eur: tai turto pajamos –179,7 tūkst. Eur, pajamos už prekes ir paslaugas –1 081,6 tūkst. Eur:

t.t. Biudžetinių įstaigų pajamos už prerkes ir paslaugas – 389,0 tūkst. Eur;

Pajamos už turto nuomą – 122,5 tūkst. Eur;

Įmokos už išlaikymą švietimo, socialinės apsaugos ir kitose įstaigose -570,1 tūkst. Eur.

Rinkliavos –542,0 tūkst. Eur, iš jų Vietinių rinkliavų –512,4 tūkst. Eur.

Materialiojo ir nematerialiojo turto realizavimo pajamos – 372,0 tūkst. Eur.

Dėl suteiktų mokesčių lengvatų 2022 metais į Širvintų rajono savivaldybės biudžetą buvo negauta 142,0 tūkst. Eurų pajamų:

Gyventojų pajamų mokesčio – 1,8 tūkst. Eur;

Žemės mokesčio – 69,3 tūkst. Eur;

Žemės nuomos mokesčio – 28,3 tūkst. Eur;

Nekilnojamo turto mokesčio 42,1 tūkst. Eur;

Paveldimo turto mokesčio – 0,5 tūkst. Eur.

1.2. Savivaldybės biudžeto išlaidos

Savivaldybės biudžeto pajamų ir išlaidų plano vykdymo 2022 m. gruodžio 31 d. ataskaita (forma Nr.1-sav.) Pagal šios ataskaitos duomenis parengta išlaidų panaudojimo pagal funkcinę klasifikaciją 3 lentelė.

3 lentelė

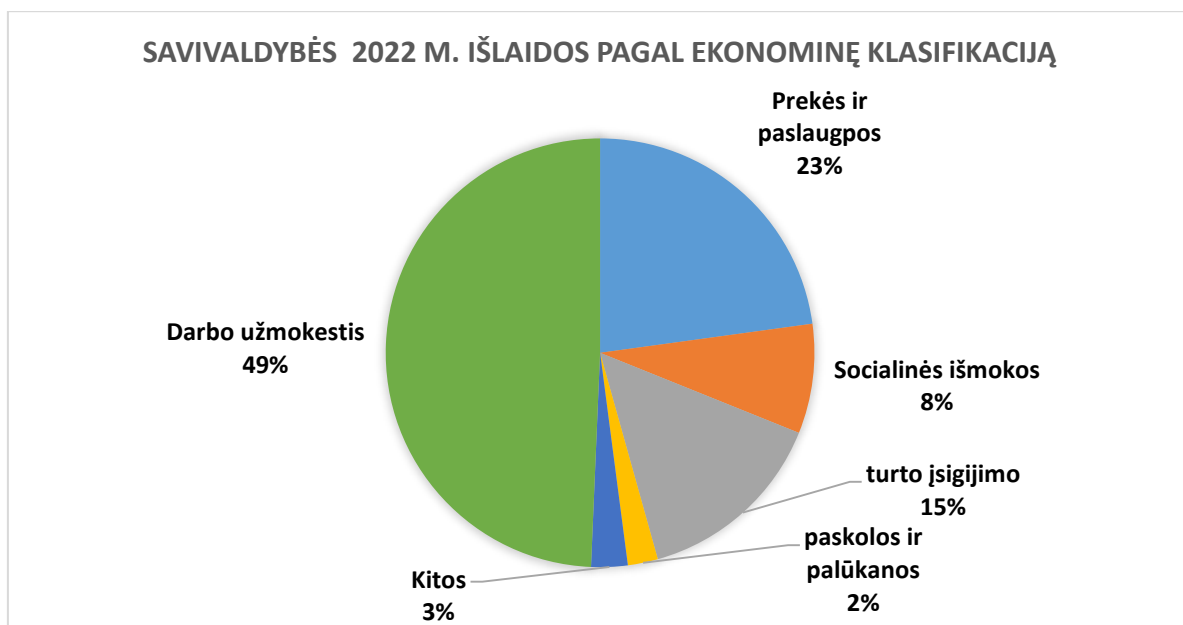
Išlaidos pagal funkcinę klasifikaciją	2020 m.	2021 m.	2022 m. patikslintas planas tūkst. Eur	2022 m Įvykdymas tūkst. Eur	Išlaidų struktūra	
					2021 m.	2022 m.
Bendros valstybės paslaugos	2 447,7	2 358,5	2929,0	2816,3	8,9	11,4
Gynyba	23,6	146,5	274,3	273,4	0,6	1,1
Viešoji tvarka ir visuomenės apsauga	450,6	501,3	572,3	572,3	1,9	2,3
Ekonomika	7 722,7	8 389,0	5545,3	4577,6	31,5	18,5
Aplinkos apsauga	1 561,8	1 676,4	1601,3	1300,8	6,3	5,3
Būstas ir komunalinis ūkis	298,9	148,3	528,0	270,0	0,6	1,1
Sveikatos apsauga	396,6	410,4	350,6	303,5	1,5	1,2
Poilsis, kultūra ir religija	3 125,3	1 121,8	1264,3	1248,3	4,2	5
Švietimas	7051,6	7 755,7	8951,5	8887,6	29,1	35,9
Socialinė apsauga	2 346,6	2 926,6	4113,4	3933,5	11	15,9
Paskolų grąžinimas	388,4	1 135,9	516,1	516,1	4,3	2,1
Finansinio turto padidėjimas		40,0	38,0	38,0	0,2	0,2
IŠ VISO:	25 871,6	26 610,4	26684,2	24737,4	100	100

Išlaidos Švietimui sudaro didžiausią Savivaldybės biudžeto išlaidų dalį pagal funkcinę klasifikaciją 35,9 %, Ekonomikai 18,5 %. Savivaldybės valdymo išlaidos – 11,4 %, Socialinei apsaugai panaudota 15,9 %, lyginant su 2021 m. padidėjo 4,9 %.

2022 metų biudžetas sudarytas programiniu principu, *asignavimai skirti* 9 Tarybos patvirtintoms programoms vykdyti. Savivaldybės administracija vykdė 9 programas, 4 švietimo įstaigos po 3 programas, 2 švietimo įstaigos po 2 programas, kitos įstaigos po vieną.

Pagal Savivaldybės biudžeto išlaidų sąmatos vykdymo 2022 m. gruodžio 31 d (forma Nr. 2-sav.) suvestinės ataskaitos duomenis parengta schema.

Didžiausią Savivaldybės biudžeto išlaidų dalį 2022 m. sudaro *išlaidos darbo užmokesčiui* – 49 % visų išlaidų, 2021 m. buvo 41 %. Prekėms ir paslaugoms išleista 23 %, 2021 m. 16 % biudžeto lėšų. Socialinėms išmokoms 2022 m. – 8 %, 2021 m. buvo 5 %, Sandoriams - turto įsigijimo išlaidoms 2022 m. – 15 %, 2021 m. buvo – 31 %.



Savivaldybės biudžeto išlaidų plano vykdymas *pagal asignavimų valdytojus* 3 priede.

2022 m. Savivaldybės biudžeto asignavimų valdytojų išlaidos sudarė 24 183,3 tūkst. Eur, 2021 m. buvo 25 434,5 tūkst. Eur. Lyginant su asignavimų planu, išlaidų planas įvykdytas 92,5 %. Savivaldybės administracijos 2022 m. asignavimai – 11 983,5 tūkst. Eur, tai 49,6 % visų Savivaldybės asignavimų. 2021 m. buvo 15 062,3 tūkst. Eur – 59,2 % visų asignavimų.

Pagal asignavimų valdytojų pateiktas *Biudžeto išlaidų sąmatos vykdymo 2022 m. gruodžio 31 formos Nr.2* asignavimų planas darbo užmokesčiui viršytas nebuvo. Išlaidos darbo užmokesčiui 2022 m. 12 022,5 tūkst. Eur, 2021 m. 10 644,5 tūkst. Eur.

2022 m. Savivaldybės biudžeto *išlaidos projektams* vykdyti 4 priede. Investicinių projektų vykdymui buvo naudojami asignavimai iš ES, Valstybės biudžeto, tikslinių Valstybės dotacijų; Savivaldybės biudžeto (t.t. skolintų lėšų). Pagrindinis asignavimų valdytojas Savivaldybės administracija.

Audito metu buvo vertintos lėšos skirtos Širvintų rajono savivaldybei iš Kelių priežiūros ir plėtros programos, pagal sudarytas finansavimo sutartis su Lietuvos automobilių kelių direkcija prie Susisiekimo ministerijos.

Iš viso pagal finansavimo sutartį 2022 m. Širvintų rajono savivaldybei buvo skirta 1 475,8 tūkst. Eur, panaudota – 1 475,8 tūkst. Eur. (5 priedas).

Savivaldybei skirtos Kelių priežiūros ir plėtros programos (toliau – Programa) finansavimo lėšos – valstybės biudžeto dotacijos – savivaldybių ar viešųjų įstaigų, kurių dalininkė yra Savivaldybė, savivaldybių įmonių valdomam vietinės reikšmės kelių tinklui plėsti ir užtikrinti, kad šis tinklas veiktų naudojamos pagal teisės aktų ir Sutarties²³ sąlygas su Kelių direkcija suderintą objektų sąrašą.

Vertinant lėšų panaudojimą nustatyta, kad su paraiška lėšoms gauti pateiktos atliktų darbų ir išlaidų apmokėjimo pažymos (F-3) ir atliktų darbų ar suteiktų paslaugų aktai (F-2) su techninio prižiūrėtojo ir kontroliuojančio asmens žymomis, Savivaldybės patvirtintos rangovų sąskaitų faktūrų kopijos.

Atrankos būdu patikrinus pirminių ūkinių operacijų atvaizdavimą metinėse ataskaitose nustatyta, kad kelių priežiūros ir plėtros programos asignavimai panaudoti vadovaujantis Finansavimo sutartyse nurodytiems tikslams.

1.3. Savivaldybės skoliniai įsipareigojimai

1.3.1 Savivaldybės ilgalaikės paskolos ir garantijos.

Savivaldybės administracijos iš kredito įstaigų paimtos paskolos panaudotos investiciniams projektams finansuoti.

Savivaldybė investiciniams projektams vykdyti turi paėmusi 7 paskolas.

Vertinant Savivaldybės „Skolinių įsipareigojimų 2022 m. gruodžio 31 d. ataskaitą“²⁴ nustatyta: metų pradžioje negražintų ilgalaikių paskolų likutis buvo 3070,2 tūkst. Eur. Metų eigoje investiciniams projektams pasiskolinta 821 tūkst. Eur.

Pagal Ataskaitą 2022 m. paskolų gražinta 517,3 tūkst. Eur. Negražintų paskolų likutis metų pabaigoje – 3 373,9 tūkst. Eur,

²³ Finansavimo sutartis su VĮ Lietuvos automobilių kelių direkcija 2023-04-05 Nr.S-258

²⁴ Priedas Nr. 10, patvirtintas 2020 m. sausio 22 dienos Lietuvos Respublikos finansų ministro įsakymu Nr. 1K-8 „Dėl Finansų ministro 2013 m. gruodžio 31 d. įsakymo Nr. 1K-417 „Dėl valdžios sektoriaus subjektų apskaitos domenų teikimo Finansų ministerijai ir skelbimo taisyklių patvirtinimo“ pakeitimo“

Pagal Ataskaitą Savivaldybės prisiimti įsipareigojimai pagal garantijas ir laidavimo dokumentus dėl kontroliuojamų įmonių paskolų – 361,3 tūkst. Eur.

Ataskaitoje nurodyti duomenys atitinka paskolų registro duomenis.

Skolinimosi limitų vertinimas.

Savivaldybių skolos, skolinimosi ir garantijų limitai nustatyti 2022 metų Valstybės biudžeto ir savivaldybių biudžetų finansinių rodiklių patvirtinimo įstatymo²⁵ 13 straipsnyje:

1) savivaldybės skola (pagal įsipareigojamuosius skolos dokumentus, įskaitant paskolos, finansinės nuomos (lizingo) sutartis, bet neapsiribojant jomis) negali viršyti 60 procentų šio įstatymo 5 priede nurodytų prognozuojamų savivaldybės biudžeto pajamų iš gyventojų pajamų mokesčio;

2) savivaldybės, kurios biudžetas planuojamas, tvirtinamas, keičiamas ir vykdomas vadovaujantis Fiskalinės sutarties įgyvendinimo konstitucinio įstatymo 4 straipsnio 4 dalies nuostatomis, metinio grynojo skolinimosi suma negali viršyti 1,5 procento biudžeto pajamų dėl 2022 metams prognozuojamo neigiamo produkcijos atotrūkio nuo potencialo;

4) savivaldybės metinio grynojo skolinimosi suma finansų ministro nustatyta tvarka 2019 ir 2020 metais atrinktiems projektams, kuriais prisidedama prie regiono ir (arba) savivaldybės socialinės ir ekonominės plėtros tikslų, nustatytų strateginio planavimo dokumentuose, pasiekimo ir mažinamos savivaldybės biudžeto išlaidos ir (arba) didinamos savivaldybės biudžeto pajamos, atitinka lėšų sumą, kurios reikia šiems projektams įgyvendinti. Savivaldybės biudžeto atitiktis Fiskalinės sutarties įgyvendinimo konstitucinio įstatymo nuostatomis turi būti pasiekta per ketverių metų laikotarpį, skaičiuojant nuo pirmų metų, kai pradėta skolintis projektams įgyvendinti;

5) savivaldybės prisiimti įsipareigojimai pagal garantijas dėl savivaldybės valdomų įmonių prisiimtų, bet dar neįvykdytų įsipareigojimų grąžinti kreditoriams lėšas pagal paskolų sutartis, finansinės nuomos (lizingo) sutartis, kitus įsipareigojamuosius skolos dokumentus negali viršyti 10 procentų šio įstatymo 5 priede nurodytų prognozuojamų savivaldybės biudžeto pajamų iš gyventojų pajamų mokesčio.

3. Savivaldybės 2023 m. sausio 1 d. esantis įsiskolinimas (mokėtinos sumos, išskyrus sumas paskoloms grąžinti) turi būti ne didesnis už 2022 m. sausio 1 d. įsiskolinimą (mokėtinas sumas, išskyrus sumas paskoloms grąžinti).

Savivaldybės skola (pagal įsipareigojamuosius skolos dokumentus, įskaitant paskolos, finansinės nuomos (lizingo) sutartis, bet neapsiribojant jomis) 2022 metais negali viršyti 60 procentų prognozuojamų savivaldybės biudžeto pajamų sumos, t. y. 6 811,2 tūkst. Eur.

Savivaldybės skoliniai įsipareigojimai 2022 m. sausio 1 d buvo - 3055 tūkst. Eur arba sudaro 26,9 % prognozuojamų Savivaldybės biudžeto pajamų sumos. Tai Savivaldybės pagal pasirašytas

²⁵Lietuvos Respublikos 2022 metų Valstybės biudžeto ir savivaldybių biudžetų finansinių rodiklių patvirtinimo įstatymas 2021-12-14 XIV-745

ilgalaikių paskolų sutartis su kredito įstaigomis paimtų ir negrąžintų paskolų likutis.

Pasiskolinus 2022 m. 821 tūkst. Eur Savivaldybės skola sudarė 3 359,9 tūkst. Eur arba **29,6 %** prognozuojamų Savivaldybės biudžeto pajamų iš gyventojų pajamų mokesčio sumos (leistina – **60 %**). Limitas neviršytas.

Savivaldybės priiinti įsipareigojimai pagal garantijas dėl Savivaldybės valdomų įmonių priiimtų, bet dar neįvykdytų įsipareigojimų grąžinti kreditoriams lėšas pagal paskolų sutartis, finansinės nuomos (lizingo) sutartis, kitus įsipareigojamuosius skolos dokumentus negali viršyti 10 procentų – 1 135 tūkst. Eur.

Pagal Savivaldybės skolinių įsipareigojimų 2022 gruodžio 31 d. ataskaitą Savivaldybės valdomų įmonių priiimtų skolinių įsipareigojimų dėl kurių suteikta Savivaldybės garantija suma 361,3 tūkst. Eur ir ji neviršijo nustatytų limitų

1.3.2. Savivaldybės mokėtinų sumų ataskaita

Pagal suvestinę Savivaldybės Mokėtinų sumų²⁶ ataskaitą 2022 m. gruodžio 31 d. Savivaldybės biudžeto skolos ir skoliniai įsipareigojimai 2022-12-31 buvo 3 809,8 tūkst. Eur , t. sk. išlaidos dėl paskolų grąžinimo – 3 359,9 tūkst. Eur (2021 m. – 3 055,0 tūkst. Eurų). Lyginant su 2021 m. pagal ataskaitą (su ilgalaikėmis paskolomis) mokėtinos sumos *sumažėjo* 1 160,8 tūkst. Eur

Mokėtinos sumos (be ilgalaikių įsipareigojimų) 2022 m. lyginant su 2021 m. *sumažėjo* 1 465,7 tūkst. Eur. Šioje ataskaitoje atsispindi tik valstybės ir savivaldybių biudžetų lėšos. ES ir kitos tarptautinės paramos lėšos į Ataskaitą netraukiamos.

Savivaldybės mokėtinos sumos 2022 m. pagal ekonominę klasifikaciją

4 lentelė

Išlaidų ekonominės klasifikacijos kodas	Išlaidų pavadinimas	Mokėtinos sumos		
		biudžeto lėšos		
		likutis metų pradžioje	likutis ataskaitinio laikotarpio pabaigoje	
iš viso	iš jų ilgalaikių įsiskolinimų likutis*			
1	2	4	5	6
2.	Išlaidos	254,7	333,9	0
2.1.	Darbo užmokestis ir socialinis draudimas	0,1	0,1	0
2.2.	Prekių ir paslaugų įsigijimo išlaidos	132,1	130,0	0
2.7.	Socialinės išmokos (pašalpos)	122,5	203,8	0
2.8.	Kitos išlaidos	0,0		0

²⁶ Priedas Nr. 9, patvirtintas 2020 m. sausio 22 dienos Lietuvos Respublikos finansų ministro įsakymu Nr. 1K-8 „Dėl Finansų ministro 2013 m. gruodžio 31 d. įsakymo Nr. 1K-417 „Dėl valdžios sektoriaus subjektų apskaitos domenu teikimo Finansų ministerijai ir skelbimo taisyklių patvirtinimo“ pakeitimo“

3.	Materialiojo ir nematerialiojo turto įsigijimo, finansinio turto padidėjimo ir finansinių įsipareigojimų vykdymo išlaidos	4 715,9	3 475,9	3 359,9
3.1.	Materialiojo ir nematerialiojo turto įsigijimo išlaidos	1660,9	116,0	0
3.3.	Finansinių įsipareigojimų vykdymo išlaidos (grąžintos skolos)	3055,0	3359,9	3359,9
	IŠ VISO (2+3)	4970,6	3809,8	3359,9

Audito metu nustatyta, kad Širvintų rajono savivaldybės biudžeto pajamų ir išlaidų plano vykdymo 2022 metų gruodžio 31 d. ataskaitose patikslintas ataskaitinio laikotarpio asignavimų planas sutampa su Širvintų rajono savivaldybės tarybos sprendimais dėl biudžeto asignavimų skyrimo bei perskirstymo, kasinės išlaidos pagal išlaidų straipsnius sutampa su gautais asignavimais.

Savivaldybės biudžeto vykdymo ataskaitos visais reikšmingais atžvilgiais parengtos pagal teisės aktų reikalavimus ir atitinka asignavimų valdytojų duomenis pagal kuriuos jos parengtos. 2022 metų Savivaldybės biudžeto vykdymo ataskaitų rinkinio duomenų teisingumui turėjusių reikšmingos įtakos klaidų ir neatitikimų audito metu nenustatyta.

2. SAVIVALDYBĖS 2022 M. KONSOLIDUOTŲJŲ FINANSINIŲ ATASKAITŲ RINKINIO VERTINIMAS

Viešojo sektoriaus subjektų grupės konsoliduotųjų finansinių ataskaitų rinkinys - viešojo sektoriaus subjektų grupę sudarančių viešojo sektoriaus subjektų finansinės ataskaitos, sujungtos viešojo sektoriaus apskaitos ir finansinės atskaitomybės standartų nustatyta tvarka ir teikiamos kaip vienas finansinių ataskaitų rinkinys. Konsoliduotosiose finansinėse ataskaitose turi būti parodytas visas konsoliduojamų viešojo sektoriaus subjektų grupės turtas, įsipareigojimai, finansavimo sumos ir grynasis turtas, pajamos ir sąnaudos, pinigų srautai.

Vyriausybės nutarime nustatyta, kad visų konsolidavimo lygių konsoliduotųjų finansinių ataskaitų rinkiniai rengiami naudojantis Viešojo sektoriaus apskaitos ir ataskaitų konsolidavimo informacine sistema, sukurta įgyvendinant Viešojo sektoriaus buhalterines apskaitos ir finansinės atskaitomybės sistemos reformos įgyvendinimo priemonių planą. Savivaldybės administracija naudojo Viešojo sektoriaus apskaitos ir ataskaitų konsolidavimo informacinę sistemą.

Savivaldybės konsoliduotųjų finansinių ataskaitų rinkinys yra rengiamas konsolidavus žemesniojo lygio viešojo sektoriaus subjektų finansines ataskaitas.

Pildant KFAR vadovaujamosi Viešojo sektoriaus subjektų finansinių ataskaitų rinkinių konsolidavimo tvarkos aprašu.²⁷ Rengiant KFAR konsoliduojamos Savivaldybės kontroliuojamų

²⁷ Lietuvos respublikos finansų ministro 2023 m. sausio 25 d. įsakymas Nr. 1K-25 „Dėl finansų ministro 2011 m.

VSS finansines ataskaitas, visi VSS pateikė 2022 metų FAR duomenis konsolidavimui. Konsolidavimas buvo vykdomas sudedant FA atitinkamus straipsnius ir eliminuojant konsoliduojamų subjektų tarpusavio ūkines operacijas ir jų rezultatus. *Rengiant KFAR, buvo vadovautasi 1-ojo VSAFAS 38, 39 str.²⁸ reikalavimais.*

Savivaldybės administracijos taiko kontrolės procedūras, užtikrinančias, kad KFAR būtų nurodyta teisinga informacija, ar įsitikina, kad konsoliduojamų subjektų finansinių ataskaitų rinkiniai teisingi.

2.1. Konsolidavimo kontrolės ataskaitų vertinimas

Bendra konsoliduotųjų ataskaitų korektiškumo tikrinimo ataskaita K-KKK-A-KK

Jeigu Bendrosios konsoliduotųjų ataskaitų korektiškumo tikrinimo ataskaitos stulpelyje „Kontrolė-skirtumas“ yra nurodyta suma, konsoliduojantis subjektas parengtoje ataskaitoje nurodo priežastis, kodėl klaida nebuvo taisoma. Širvintų rajono savivaldybės grupės konsoliduotųjų ataskaitų stulpelyje „Kontrolė-skirtumas“ nurodyti „0“. Savivaldybės KFAR informacija pateikta korektiškai. Koregavimo žurnalo (K-PKA-D-KK) įrašų duomenimis atliktas 1 koreguojantis įrašas užregistruotas.

Pagal Konsolidavimo metodikos 59 p., konsolidavimo įrašas pagrįstas konsolidavimo įrašo pažyma (VSAKIS – žurnalo įrašo pažyma).

Konsolidavimo kontrolės bendroji ataskaita K-KBA-A-KK-M

Atlikta tarpusavio sandorių eliminavimo peržiūra, peržiūrėtos tarpinių sąskaitų tikrinimo ataskaitos, tarpinės finansinės eilutės, kurios naudojamos eliminavime. Ataskaitos eliminavime nurodyta eilučių suma lygi „0“. Tarpinėse sąskaitose nėra likę užregistruotų reikšmingų sumų.

VSAKIS yra nustatomas informacijos, kuri yra derinama su kitais VSS, reikšmingumo lygis. Nesutapimai iki konsolidavimo proceso pabaigos ištaisyti. VSS tarpusavio operacijoms suderinti pateikia informaciją apie operacijas atskirai su kiekvienu VSS nurodytas tarpusavio operacijų derinimo grupes. Suderinta tarpusavio operacijų informacija yra teikiama VSAKIS atskirose duomenų įvedimo formose ir detalizuojama.

Ataskaita K-KSP K-KK-M. Atlikta tarpusavio sandorių eliminavimo peržiūra, peržiūrėtos tarpinių sąskaitų tikrinimo ataskaitos, tarpinės finansinės eilutės, kurios naudojamos eliminavime, nurodyta eilučių suma lygi „0“. Tarpinėse sąskaitose nėra likę užregistruotų reikšmingų sumų.

KFAR pildytojas patvirtino konsoliduotų ataskaitų pilnumą publikuojant konsoliduotų

balandžio 19 d. įsakymo Nr. 1K-152 „Dėl viešojo sektoriaus subjektų finansinių ataskaitų rinkinių konsolidavimo“ pakeitimo

²⁸ Lietuvos Respublikos finansų ministro 2007 m. gruodžio 28 d. įsakymas Nr. 1K-388 „Dėl viešojo sektoriaus ir finansinės atskaitomybės 1-ojo standarto patvirtinimo“

komentarų duomenų paketą. KFAR tvirtintojas atliko galutinį konsoliduotų ataskaitų tvirtinimą integruojant konsoliduotų komentarų duomenų paketą.

Pagal Ekonomikos ir strateginio planavimo skyriaus pateiktas konsolidavimo kontrolės bei konsoliduotųjų ataskaitų korektiškumo tikrinimo ataskaitas neištaisytų klaidų nenumatyta. Pagal derinimo ir eliminavimo ryšius rinkinys yra korektiškas ir pateiktas suderinus visus sandorius.

2.2. Savivaldybės konsoliduotų finansinių ataskaitų duomenų vertinimas

Finansinių ataskaitų rinkinio tikslas – pateikti informaciją apie viešojo sektoriaus subjekto finansinę būklę, veiklos rezultatus, grynojo turto pokyčius ir pinigų srautus, kuria naudojasi daugelis vartotojų priimdami ir vertindami sprendimus dėl išteklių paskirstymo ir jų naudojimo teikiant viešąsias paslaugas. Finansinių ataskaitų rinkinio informacijos vartotojai yra mokesčių mokėtojai, valstybės institucijos ir įstaigos, viešojo sektoriaus subjekto kreditoriai, tiekėjai, darbuotojai ir kiti vartotojai²⁹

Finansinės būklės ataskaitos (FBA) 2022 m. gruodžio 31 d. duomenys

Turto, finansavimo sumų, įsipareigojimų ir grynojo turto likutis 2022 m. pradžioje buvo iš viso 71 297,95 tūkst. Eur, pabaigoje 74 484,06 tūkst. Eur. Padidėjo 3 186,11 tūkst. Eur.

FBA eil. A. *Ilgalaikis turtas* metų pradžioje 66 762,5 tūkst. Eur, metų pabaigoje – 67 366,84 tūkst. Eur, iš jų; Nematerialusis turtas – 14,74 tūkst. Eur, Ilgalaikis materialusis – 62 402,46 tūkst. Eur, t. t. Pastatai – 24 376,24 tūkst. Eur, Infrastruktūros ir kiti statiniai – 34 156,02 tūkst. Eur, (2021 m. buvo 30 722,8 tūkst. Eur). Nebaigta statyba ir išankstiniai mokėjimai – 966,99 tūkst. Eur (2021m. buvo 4 239,32 tūkst. Eur). .

Ilgalaikis finansinis turtas 2022 m. gruodžio 31 d. – 4 949,65 tūkst. Eur. (2021 m. buvo 4 865,2 tūkst. Eur): t. sk. investicijos į kontroliuojamus ir asocijuotuosius subjektus 4 949,36 tūkst. Eur.

FBA Eil. B *Biologinis turtas* 7,05 tūkst. Eur

FBA eil. C *Trumpalaikis turtas* metų pabaigoje 7 110,17 tūkst. Eur (2021 m. – 4 528,5 tūkst. Eur). Tame skaičiuje Atsargos 706,49 tūkst. Eur, Išankstiniai apmokėjimai 57,25 tūkst. Eur, Per vienerius metus gautinos sumos 2 171,61 tūkst. Eur,

FBA eil. V. *Pinigai ir pinigų ekvivalentai*. Metų pradžioje Savivaldybės įstaigų ir išdo sąskaitose buvo 1 936,41 tūkst. Eur, metų pabaigoje 4 174,82 tūkst. Eur.

FBA eil. D *Finansavimo sumos* metų pradžioje buvo 41 998,4 tūkst. Eur, pabaigoje – 42 857,99 tūkst. Eur, iš jų :

- Iš Valstybės biudžeto 27 929,96 tūkst. Eur, metų pradžioje 27 117,9 tūkst. Eur;

²⁹ Lietuvos Respublikos finansų ministro 2007-12-28 įsakymu Nr. 1K-388 patvirtinto „Dėl viešojo sektoriaus apskaitos ir finansinės atskaitomybės 1-ojo standarto patvirtinimo“ (su vėlesniais pakeitimais)

- Iš Savivaldybės biudžeto 0,00
- Iš ES, užsienio valstybių ir tarptautinių organizacijų 13 732,64 tūkst. Eur, metų pradžioje 13 625,6 tūkst. Eur,
- Iš Kitų šaltinių 1 195,39 tūkst. Eur, 2021 m. 1 254,97 tūkst. Eur,

Finansavimo sumų likutis finansinės būklės ataskaitoje parodo nebūtinai tik nepanaudotą finansavimo likutį pinigais, o finansavimo likutį, kuris viešojo sektoriaus subjektui dar nedavė ekonominės naudos (pvz., jeigu turtas nėra pilnai nudėvėtas, finansavimo sumos nėra panaudotos).

FBA eil. E *Įsipareigojimai* – metų pradžioje buvo 7 089,3 tūkst. Eur, metų pabaigoje 6 373,54 tūkst. Eur, iš jų:

Ilgalaikiai įsipareigojimai – 2 761,14 tūkst. Eur (paskolos be einamųjų metų dalies);

Trumpalaikiai įsipareigojimai – 3 313,74 tūkst. Eur. Sumažėjo 1090,72 tūkst. Eur.

iš jų: *Sukauptos mokėtinos sumos* metų pabaigoje – 1 307,14 tūkst. Eur;

Tiekėjams mokėtinos sumos – 522 ,67 tūkst. Eur, metų pradžioje buvo 1 921,75 tūkst.

Eur, t. sk. Savivaldybės administracijos įsiskolinimai tiekėjams – 170,54 tūkst. Eur. Lyginant su 2021 m. Savivaldybės administracijos įsiskolinimas sumažėjo 1 571,11 tūkst. Eur.

FBA eil. F. „*Grynasis turtas*“, str. II „*Nuosavybės metodo įtaka*“ ir str. III.1 „*Einamųjų metų perviršis deficitas*“

Savivaldybės grynasis turtas 2022-12-31 sudarė 25 252,53 tūkst. Eur. arba 33,9 % Savivaldybės turto sumos. Šis santykis parodo, kiek turto liktų Savivaldybei padengus visus Savivaldybės įsipareigojimus ir gražinus finansavimo sumas. Į Savivaldybės grynąjį turtą įtraukta nuosavybės metodo įtaka sudarė 963,64 tūkst. Eur. Nuosavybės metodo įtakos ataskaitinio laikotarpio rezultatas parodo Savivaldybės kontroliuojamųjų ir asocijuotųjų ne VSS ataskaitinio laikotarpio rezultata, tenkantį Savivaldybei. Nuosavybės metodo įtaka 2022-01-01. Sveikatos priežiūros VSS dalininko kapitalas sudarė 0,29 tūkst. Eur.

Veiklos rezultatų ataskaitos 2022 m. gruodžio 31 d. duomenys :

Savivaldybės *Pagrindinės veiklos pajamos*³⁰ – per ataskaitinį laikotarpį 33 216,54 tūkst. Eur, praėjusiais metais – 28 642,02 tūkst. Eur. (padidėjo 4 574,52 tūkst. Eur). Iš jų Savivaldybės administracijos 12 993,5 tūkst. Eur, VŠĮ Širvintų ligoninės – 2 602,85 tūkst. Eur, VŠĮ Širvintų pirminės sveikatos priežiūros centro – 1 453,76 tūkst. Eur, Socialinių paslaugų centro 1 729,79 tūkst. Eur, Musninkų A. Petrulio gimnazijos – 1 616,96 tūkst. Eur, Lauryno Stuokos-Gucevičiaus gimnazija- 1 182,52 tūkst. Eur. Širvintų sporto centras – 1309,66 tūkst. Eur

³⁰ Pajamos neparodo faktiškai surenkamų lėšų (pajamų pripažinimas nesusijęs su pinigų principu) už teikiamas paslaugas, bet parodo, kiek įstaiga gavo ekonominės naudos/turto dėl suteiktų paslaugų, pvz. įstaiga išrašė sąskaitą už patalpų nuomą nuomininkui už gruodžio mėn., nuomininkas turi sumokėti sausio mėn., tačiau pajamos pripažįstamos tą laikotarpį (gruodžio mėn.), kurį buvo nuomos patalpos

Savivaldybės Pagrindinės veiklos pajamos 2022 m. sudaro:

- Finansavimo pajamos – 13 741,94 tūkst. Eur, padidėjo 1 146,55 tūkst. Eur;
- Pagrindinės veiklos kitos pajamos – 19 474,6 tūkst. Eur, padidėjo 3 427,97 tūkst. Eur:
Iš jų: Mokesčių pajamos - 13 725,09 tūkst. Eur, padidėjo 2 408,87 tūkst. Eur.
- Pagrindinės veiklos kitos pajamos – 5 749,51 tūkst. Eur (iš jų VŠĮ Širvintų pirminės sveikatos priežiūros centro – 1 324,07 tūkst. Eur, VŠĮ Širvintų ligoninės – 2 391,98 tūkst. Eur).

*Savivaldybės Pagrindinės veiklos sąnaudos*³¹ 2021 m. buvo 26 383,45 tūkst. Eur, per ataskaitinį laikotarpį – 30 148,83 tūkst. Eur, iš jų:

- Švietimo sąnaudos – 9 625,38 tūkst. Eur, padidėjo 1 306,35 tūkst. Eur;
- Socialinės apsaugos sąnaudos – 7 675,65 tūkst. Eur, padidėjo 1 427,77 tūkst. Eur;
- Sveikatos apsaugos sąnaudos – 3 964,92 tūkst. Eur (VŠĮ Širvintų ligoninės – 2 579,13 tūkst. Eur, t.t. darbo užmokestis – 2 114,48 tūkst. Eur, VŠĮ Širvintų pirminės sveikatos priežiūros centro sąnaudos 1 341,19 tūkst. Eur, t.t darbo užmokestis – 1 019,22 tūkst. Eur)
- Valdymo paslaugų sąnaudos – 2 850,88 tūkst. Eur.

Pagrindinės veiklos perviršis – 3 067,71 tūkst. Eur. padidėjo 809,14 tūkst. Eur

Grynasis perviršis (2022 m. Savivaldybės veiklos rezultatas) – 3 042,3 tūkst. Eur, padidėjo 670,0 tūkst. Eur

Grynojo turto pokyčio ataskaitos 2022 m. gruodžio 31 d. duomenys:

Nuosavybės metodo įtaka 2022-01-01 buvo 963,64 tūkst. Eur. parodo, koks yra kontroliuojamų subjektų nuosavas kapitalas ir dotacijos, tenkantys kontroliuojančiam subjektui (atėmus investicijų įsigijimo savikainą). 2022m. nebuvo įvertinta nuosavybės metodo įtaka, nes ataskaitų pateikimo datai kontroliuojamos uždarosios akcinės bendrovės dar nebuvo įvertinusios 2022 m. balansų.

Sukauptas perviršis prieš nuosavybės metodo įtaką metų pabaigoje – 24 288,88 tūkst. Eur.

Grynasis savivaldybės turtas metų pradžioje – 22 210,23 tūkst. Eur, pabaigoje – 25 252,53 tūkst. Eur. (turtas, įsipareigojimai, finansavimo sumos).

Pinigų srautų ataskaitos 2022 m. gruodžio 31 d. duomenys:

Pinigų srautai parodo iš kur gaunami ir kur išleidžiami pinigai, padeda įvertinti gebėjimą atlikti priskirtas viešąsias funkcijas ir prisiimtus įsipareigojimus. Pinigų srautų ataskaitoje yra parodyti visi Savivaldybės pinigai (tiek biudžeto, tiek ne biudžeto) ir jų srautai.

Konsoliduotieji Savivaldybės pinigų srautai iš pagrindinės veiklos rodo, koku mastu Savivaldybė finansavo savo veiklą iš mokesčių, kitų pajamų, gautos finansinės paramos.

2022-12-31 pagrindinės veiklos pinigų srautai – 5 708,78 tūkst. Eur: 32 096,69 tūkst. Eur

³¹ Sąnaudos neparodo faktiškai išleidžiamų lėšų, o parodo patirtas sąnaudas kaupimo principu, susijusias su prisiimtais ar jau įvykdytais įsipareigojimais

įplaukų, 25 914,65 tūkst. Eur išmokų.

44,4 % visų įplaukų sudarė gautos finansavimo sumos kitoms išlaidoms ir atsargoms, 42,2 % visų įplaukų – įplaukos iš mokesčių, 12,2 % – gautos įplaukos už suteiktas paslaugas.

Didžiausia išmokų dalis tenka švietimo funkcijai 8 876,73 tūkst. Eur (34,3 %) socialinės apsaugos funkcijai 6 966,64 tūkst. Eur (26,9 %) ir sveikatos apsaugos funkcijai (12,1 %) – 3 146,68 tūkst. Eur.

Investicinės veiklos pinigų srautai, susidarė iš ilgalaikio turto įsigijimo - 4 167,98 tūkst. Eur. Finansinės veiklos pinigų srautai sudarė 697,61 tūkst. Eur. Pinigai ir pinigų ekvivalentai ataskaitinio laikotarpio pradžioje 1 936,41 tūkst. Eur, ataskaitinio laikotarpio pabaigoje 4 174,82 tūkst. Eur.

Atlikus Finansinių ataskaitų rinkinio (toliau – FAR) informacijos apie nuosavybės dalies, tarpusavio sandorių eliminavimo, nederintų operacijų, rankinių įrašų peržiūrą, nustatyta, kad atskleista visa VSAFAS reikalaujama informacija. Pagal Ekonomikos ir strateginio planavimo skyriaus pateiktas konsolidavimo kontrolės bei konsoliduotųjų ataskaitų korektiškumo tikrinimo ataskaitas neištaisytų klaidų nenustatyta.

Remiantis VSS tarpusavio sandorių suderinimo pažyma, galime daryti išvadą, kad Savivaldybės 2022 m. konsoliduotųjų finansinių ataskaitų rinkinys pateiktas suderinus visus sandorius. Rinkinys pagal derinimo ir eliminavimo ryšius yra korektiškas. Kontrolės procedūros veikia, VSAKIS užtikrina, kad tinkamai sutikrintos ir atliktos kontrolės procedūros.

2022 metų Savivaldybės konsoliduotųjų finansinių ataskaitų rinkinio duomenys visais reikšmingais atžvilgiais parodo tikrą ir teisingą į Savivaldybės grupę įtrauktų viešojo sektoriaus subjektų finansinę būklę, veiklos rezultatus, grynojo turto pokyčius ir pinigų srautus, išskyrus tai, kad į ataskaitų rinkinį sukonsoliduotose Savivaldybės administracijos finansinėse ataskaitose nustatytos sumos, kurių teisingumo negalima patvirtinti (ataskaitos 3.2 p.).

3. SAVIVALDYBĖS LĖŠŲ IR TURTO VALDYMAS IR NAUDOJIMAS

3.1. Savivaldybės vietinės reikšmės kelių ir gatvių sąrašas, o dėl to ir apskaita vis dar netikslūs.

Pagal Lietuvos Respublikos kelių įstatymo³² 6 straipsnį keliai numeruojami ir jiems pavadinimai suteikiami sudarant kelių sąrašus. Keliai vadinami pagal tų gyvenamųjų vietovių arba objektų kuriuose jie prasideda ir baigiasi, pavadinimus. Prireikus kelio pavadinime gali būti ir tarpinių gyvenamųjų vietovių ar kitų objektų vardai. Savivaldybės kelių (gatvių) sąrašė³³ kaip ir 2021 m.

³²Lietuvos Respublikos Kelių įstatymas 1995 m. gegužės 11 d. Nr. I-891 Nauja redakcija nuo 2002-10-23, Aktualioji redakcija 2023-01-02

³³Širvintų rajono savivaldybės tarybos 2021-12-21 sprendimas Nr. 1-257 „Dėl Širvintų rajono savivaldybės tarybos 2018 m. gruodžio 20 d. sprendimo Nr. 1-269 „Dėl Širvintų rajono savivaldybės vietinės reikšmės kelių (gatvių) sąrašo

nemažai yra kelių, kurie pavadinti tų pačių gyvenviečių pavadinimais. Kaip ir praeitais ir užpraeitais metais tokių kelių labai daug. Pavyzdžiai 2021 m. audito ataskaitoje - kelio pavadinimai MICKONYS ir ANTANAČIAI (5 lentelė). 2022 m. rekomendacija vadovautis Kelių įstatymu vykdyta nebuvo, 2022 m. nagrinėtas kelias ALIONYS II. Tie patys Kelių įstatymo neatitikimai.

5 lentelė

Kelio pavadinimas ir numeris	Kelio ilgis m	
	Kelių sąraše, patvirtintame tarybos 2021-12-21 Nr.1-257	Kelių sąraše, patvirtintame tarybos 2022-12-22 Nr.1-233
Kelias MICKONYS		
ALIO-9	462,8	463
ALIO-11	600,3	600
ALION18	553,2	553
ALION-19	185,6	186
ALION-27	299,7	300,0
ALION-28	376,8	377
ALION-29	386,8	387
ALION-30	313,2	313
ALION-83	545,6	546
ALION-119	262,3	262
ALION-120	222,9	223
ALION-121	136,7	137
Kelias ANTANAČIAI		
JAU-67	379,3	379
JAUN-18	909,0	910
JAUN-19	223,3	223
JAUN-20	1005,3	1005
JAUN-43	448,8	449
JAUN-44	685,4	685
JAUN-49	253,0	253
JAUN-88	461,4	461
JAUN-90	83,4	83
JAUN-91	136,8	137
JAUN-92	136,8	137
JAUN124	126,8	127
JAUN129	235,2	235
2022 m audito metu nagrinėtas kelias ALIONYS II		
ALION-56	1241	1241
ALION-57	338	338
ALION-58	1106	1106
ALION-59	1823	1823
ALION-60	155	155
ALION-61	513	513
ALION-62	445	445
ALION-63	546	546
ALION-64	1239	1239
ALION-65	450	450
ALION-66	223	223
ALION-67	218	218
ALION-68	67	67

ALION-69	542	542
ALION-104	444	444
ALION-105	121	121
ALION-107	856	856
ALION-108	173	173
ALION-109	574	574
ALION-123	205	205

Vis dar yra kelių, pavadintų tuo pačiu kaimo pavadinimu (pvz: 20 kelių pavadinimas ALIONYS II, kurių bendras ilgis 11,279 km) 5 lentelė. Be to Į SĄRAŠĄ įtraukta ALIONYS II Gervių g. ALIO 23 - 2,103 km., ir ALIO 24 - 1,718 km.

Būtina sutikrinti visas gyvenviečių gatves, esančias rajoninių kelių sudėtyje ir patikslinti Savivaldybės vietinės reikšmės kelių ir gatvių sąrašą, kad nesidubliuotų.

Savivaldybės administracijoje, kaip ir 2021 m. tik nedideliame kiekiui vietinės reikšmės kelių (gatvių) atlikta techninė inventorizacija ir jie užregistruoti Nekilnojamojo turto registre. Iš viso Nekilnojamo turto registre užregistruota – 257 keliai (gatvės), pagal savivaldybės kelių sąrašą 19,5 % visų sąraše esančių kelių.

Labai svarbu, kad Savivaldybės tarybos patvirtintas Širvintų rajono Savivaldybės vietinės reikšmės kelių (gatvių) sąrašas (toliau Sąrašas) būtų tikslus ir kuo daugiau kelių būtų įregistruoti Nekilnojamo turto registre, nes norint gauti finansavimą iš Kelių priežiūros ir plėtros programos finansavimo lėšų, teikiant prašymą skirti finansavimą bus reikalingi kelio objekto (statinio) teisinę registraciją pagrindžiantys dokumentai³⁴.

Įvertinus visus neatitikimus galima teigti, kad vietinės reikšmės kelių ir gatvių sąrašas ir pagal jį vedama kelių apskaita nėra tiksli. Dėl to nebuvo galimybės patvirtinti, kad Savivaldybės konsoliduotoje finansinės būklės ataskaitoje A.II.3 „Infrastruktūros statiniai“ vietinės reikšmės kelių ir gatvių 17 306,8 tūkst. eurų likutis ir D. „Finansavimo sumų“ I. „Iš valstybės biudžeto“ 14 043,44 tūkst. Eurų, III. „Iš Europos sąjungos, užsienio valstybių ir tarptautinių organizacijų“ 3 067,6 tūkst. eurų, IV. "Iš kitų šaltinių" 195,8 tūkst. eurų yra teisingas.

Tikslinant kelių sąrašą kasmet sąrašas nepildomas įtraukiant suteiktų gatvių pavadinimais. Savivaldybės taryba kasmet suteikia gatvių pavadinimus gatvėms kaimuose, gyvenvietėse, kuriose iki šiol gatvių pavadinimų nebuvo. 2021 m. audito ataskaitoje buvo rekomenduota Tarybos sprendimais suteiktus pavadinimus įtraukti į kelių sąrašą, tačiau rekomendacija neįvykdyta. 2022 m. suteikti gatvėms pavadinimai taip pat neįtraukti į Kelių sąrašą. Įtraukiant į Sąrašą gatves, kurioms suteiktas pavadinimas, padidėtų Sąrašo tikslumas ir pamažėtų pavadinimų, neatitinkančių Lietuvos Respublikos kelių įstatymo reikalavimus.

³⁴ Lietuvos Respublikos Vyriausybės 2005 m. balandžio 21 d. nutarimas Nr.447 „Dėl Lietuvos Respublikos kelių priežiūros ir plėtros programos finansavimo įstatymo įgyvendinimo“. Aktuali redakcija 2023-01-01

3.2. Tarybos nariams 2022 m. skirtų išmokų su jų, kaip tarybos narių, veikla susijusioms išlaidoms apmokėti, naudojimo tikslingumo, pagrįstumo ir teisėtumo vertinimas

Vietos savivaldos įstatymo (redakcija nuo 2021-01-01 iki 2023-04-01) 26 straipsnio 2 dalyje nustatyta, kad „Tarybos nariui su jo, kaip tarybos nario, veikla susijusioms kanceliarijos, pašto, telefono, interneto ryšio, transporto, biuro patalpų nuomos išlaidoms apmokėti, kiek jų nesuteikia ar tiesiogiai neapmoka savivaldybės administracija, kas mėnesį gali būti skiriama išmoka, už kurią atsiskaitoma ne rečiau kaip vieną kartą per tris mėnesius. Šios išmokos dydis, atsiskaitymo tvarka ir tinkamomis pripažintinų išlaidų baigtinis sąrašas nustatomi reglamente“

Širvintų rajono savivaldybės tarybos sprendimu³⁵ buvo patvirtintas Tarybos reglamento pakeitimas Savivaldybės tarybos nariui su jo, kaip Savivaldybės tarybos nario, veikla susijusioms kanceliarijos, pašto, telefono, interneto ryšio, transporto, biuro patalpų nuomos išlaidoms apmokėti, kiek reikalingų paslaugų nesuteikia ar tiesiogiai neapmoka Savivaldybės administracija, kas mėnesį skiriama iki 0,29 MMA dydžio išmoka. 2022 M. tai sudarė (0,29x730=211,7 eurų) Pasibaigus mėnesiui, lėšos pervedamos tik šio Reglamento nustatyta tvarka atsiskaičiusiems už gautų lėšų panaudojimą Savivaldybės tarybos nariams.

Reglamento numatyta išmoka gali būti panaudota:

transporto išlaidoms;

Savivaldybės tarybos nario telefoniniams pokalbiams, interneto paslaugoms apmokėti;

Savivaldybės tarybos nario ataskaitos spausdinimui, platinimui ir kitos informacijos, susijusios su jo kaip Savivaldybės tarybos nario veikla, parengimui, viešosios informacijos rengėjų teikiamų paslaugų apmokėjimui;

kanceliarinėms prekėms įsigyti;

išmokai gauti atidarytų banko sąskaitų administravimo paslaugoms apmokėti;

biuro patalpų nuomos išlaidoms apmokėti.

Savivaldybės tarybos narys už išmokų panaudojimą atsiskaito Savivaldybės administracijai už kiekvieną mėnesį pateikdamas mėnesio išmokų avanso apyskaitą iki kito mėnesio 10 dienos Savivaldybės administracijos Ekonomikos ir strateginio planavimo skyriaus Buhalterijos poskyriui. Kartu su išmokų avanso apyskaita pateikiami išlaidas patvirtinantys dokumentai, atitinkantys Lietuvos Respublikos buhalterinės apskaitos įstatymo nustatytus reikalavimus, taikomus apskaitos dokumentams.

³⁵ Širvintų rajono savivaldybės tarybos 2020 sausio 30 d. sprendimas Nr.1-2., Dėl Širvintų rajono savivaldybės tarybos 2018 m. gruodžio 20 d. sprendimo Nr. 1-252 „Dėl Širvintų rajono savivaldybės tarybos veiklos reglamento patvirtinimo“ dalinio pakeitimo

Širvintų rajono savivaldybėje 19 iš 21 tarybos narių pasinaudojo galimybe gauti išmokas, susijusias su tarybos nario veikla. 2022 m. Savivaldybės biudžete buvo suplanuota iš viso (2.2.1.1.1.30) 53 547 eurų išmokoms Tarybos narių veiklai, išmokėta pagal pateiktus dokumentus 42 923 eurų.

Daugiausia išmokų, sudarė transporto (kuro) išlaidos 40 465 eurai, kanceliarinės 887 eurai, interneto paslaugos 769,5 eurų, telefoniniams pokalbiams 802 eurai.

Reglamente nustatyta, kad Tarybos narys už išmokų panaudojimą atsiskaito Savivaldybės administracijai už kiekvieną mėnesį pateikdamas administracijos Buhalterinės apskaitos skyriui išmokų panaudojimo ataskaitą kartu su išlaidų pagrindimo dokumentais, atitinkančiais Buhalterinės apskaitos įstatymo nustatytus reikalavimus.

Audito metu nustatyta, kad Buhalterijos poskyris iš tarybos narių priėmė dokumentus – Kuro užpylimo kvitus (toliau – Kvitai), neatitinkančius Finansinės apskaitos įstatyme nustatytų reikalavimų. Tai yra, nuo 2022 m. gegužės 1 d. įsigaliojus Finansinės apskaitos įstatymo IX-574 naujai redakcijai³⁶, 7 str. 6 p. nurodyti apskaitos dokumentams taikomi reikalavimai. Viena iš privalomų informacijų yra apskaitos dokumento gavėjo pavadinimas (vardas, pavardė). Visų tarybos narių pateiktuose kuro užpylimo kvituose nenurodomi dokumento gavėjo vardas, pavardė.

Tarybos nariams išlaidos buvo kompensuojamos vadovaujantis Tarybos reglamentu ir neviršijo leistinos sumos, t.y. 211,7 Eur. Audito metu nustatyti daliniai dokumentų neatitikimai, galiojantiems teisės aktams, nesuteikia pagrindo teigti, kad tarybos nariai kuro išlaidas naudojo ne tarybos nario veiklai vykdyti. Neteikti rekomendacijų dėl Reglamento tobulinimo, nes nuo 2023 m. liepos 1 d. panaikintos išmokos tarybos nariui su jo, kaip tarybos nario, veikla susijusioms kanceliarijos, pašto, telefono, interneto ryšio, transporto, biuro patalpų nuomos išlaidoms apmokėti.

Savivaldybės kontrolierė

A. Adomavičienė

³⁶Lietuvos Respublikos buhalterinės apskaitos įstatymo IX-574 pakeitimo įstatymas. (2021.11.23 Nr. XIV-680).

REKOMENDACIJŲ ĮGYVENDINIMO PLANAS

Savivaldybės administracijos raštas 2023-08-02 Nr. 13-2378 „Dėl 2022 m. konsoliduotųjų ataskaitų rinkinių ir turto naudojimo audito ataskaitos projekto“

Eil. Nr	Rekomendacija	Veiksmas / Priemonės / Komentarai	Įgyvendinimo terminas (data)
1.	Savivaldybės vietinės reikšmės kelių ir gatvių pavadinimus formuoti, kad jie atitiktų LR Kelių įstatymo 6 straipsnio reikalavimus.	Savivaldybės vietinės reikšmės kelių ir gatvių pavadinimai atitinka Lietuvos Respublikos Kelių įstatymo 6 straipsnio reikalavimus	2024-12
2.	Kasmet atlikti kuo daugiau Savivaldybės kelių kadastrinių matavimų, užregistruoti Nekilnojamo turto registre, nes Savivaldybei teikiant prašymą skirti finansavimą bus reikalingi kelio objekto (statinio) teisinę registraciją pagrindžiantys dokumentai	Kasmet skiriamos lėšos ir panaudojamos	2024-12
3.	Tikslinant Savivaldybės vietinės reikšmės kelių sąrašą, suteikti keliams ir gatvėms pavadinimus, patvirtintus tarybos sprendimais.	Savivaldybės vietinės reikšmės kelių sąrašas tikslinamas atsižvelgiant į Nekilnojamojo daikto kadastro duomenų bylose, kurios suderintos su VĮ „Registru centru“, esančius duomenis	2024-12

Audito apimtis ir metodai

Vadovaujantis Viešojo sektoriaus atskaitomybės įstatymu, VSAFAS, Biudžeto sandaros ĮSTATYMU ir kitais teisės aktais, reglamentuojančiais biudžetinių įstaigų apskaitos tvarkymą ir asignavimų naudojimą, audito metu buvo vertinama: Savivaldybės 2022 metų biudžeto vykdymo ataskaitų rinkinys, Savivaldybės 2022 m. konsoliduotųjų finansinių ataskaitų rinkinys.

2022 m. Savivaldybės biudžeto vykdymo ataskaitų rinkinys:

- Savivaldybės biudžeto pajamų ir išlaidų plano vykdymo 2022 m. gruodžio 31 d. ataskaita (forma Nr. 1-sav.);
- Savivaldybės biudžeto išlaidų sąmatos vykdymo 2022 m. gruodžio 31 d. ataskaita (forma Nr.2-sav.);
- Biudžeto išlaidų sąmatos vykdymo 2022 m. gruodžio 31 d. ataskaitos aiškinamasis raštas;
- Savivaldybės *Mokėtinų sumų*³⁷ (9 priedas) ataskaita 2022 m. gruodžio 31 d. ;
- Savivaldybės „*Skolinių įsipareigojimų 2022 m. gruodžio 31 d. ataskaitą*“ (10 priedas)³⁸

2022 m. Savivaldybės konsoliduotųjų finansinių ataskaitų rinkinys:

- konsoliduota Finansinės būklės ataskaita pagal 2022 m. gruodžio 31 d. duomenis;
- konsoliduota Veiklos rezultatų ataskaita pagal 2022 m. gruodžio 31 d. duomenis;
- konsoliduota Grynojo turto pokyčio ataskaita pagal 2022 m. gruodžio 31 d. duomenis;
- konsoliduota Pinigų srautų ataskaita pagal 2022 m. gruodžio 31 d. duomenis;
- konsoliduotų 2022 metų finansinių ataskaitų aiškinamasis raštas su priedais.

Savivaldybės 2022 metų biudžete patvirtintos 9 programos, Savivaldybės biudžeto asignavimai paskirstyti 14 asignavimų valdytojū.

Šis auditas atliktas, vadovaujantis Tarptautiniais audito standartais bei mūsų sukaupta audito patirtimi.

Auditas atliktas siekiant gauti pakankamą užtikrinimą, kad Savivaldybės biudžeto vykdymo ataskaitose ir finansinėse ataskaitose nėra reikšmingų iškraipymų, kad jos teisingai parodo Savivaldybės turtą, finansavimo sumas, įsipareigojimus, grynąjį turtą, pajamas, sąnaudas, pinigų srautus, o Savivaldybės biudžeto lėšos ir turtas valdomi, naudojami ir disponuojami teisėtai.

Audito metu, siekiant gauti audito tikslams reikalingų įrodymų, atlikta:

- išsami rizikos analizė (audito planavimo etape), kuri leido panaudoti rizika ir reikšmingumu pagrįstą audito metodiką, audito darbą sutelkiant didžiausios rizikos srityse;

³⁷ Lietuvos Respublikos finansų ministro 2008-12-31 įsakymu Nr.1K-465, aktuali redakcija 2018-12-31 Nr. 1-464.

³⁸ Priedas Nr. 10, patvirtintas 2020 m. sausio 22 dienos Lietuvos Respublikos finansų ministro įsakymu Nr. 1K-8 „Dėl Finansų ministro 2013 m. gruodžio 31 d. įsakymo Nr. 1K-417 „Dėl valdžios sektoriaus subjektų apskaitos domenų teikimo Finansų ministerijai ir skelbimo taisyklių patvirtinimo“ pakeitimo“

- tvarkos aprašų, taisyklių, įsakymų ir kitų dokumentų peržiūra, neatliekant nuoseklios peržiūros testų;
- svarbiausių sričių (asignavimai skirti ilgalaikio materialiojo ir nematerialiojo turto, prekių ir paslaugų įsigijimui, rangos sutarčių sutartinių išipareigojimų vykdymas, mokėtinos ir gautinos sumos, apskaitos pateikimas biudžeto vykdymo ir finansinių ataskaitų rinkiniuose) ūkinių operacijų vidutinės ir mažos apimties audito procedūros viešojo sektoriaus grupės komponentuose;
- analitinės biudžeto vykdymo ir finansinių ataskaitų rinkinių duomenų procedūros;
- konsolidavimo koregavimų ir pergrupavimų viešojo sektoriaus subjektų grupės lygiu vertinimas;

Atliekant auditą įrodymai buvo renkami naudojant skaičiavimo, patikrinimo, analitines procedūras ir paklausimus.

Siekiant gauti pakankamą užtikrinimą, kad Savivaldybės 2022 metų konsoliduotose finansinėse ataskaitose nėra reikšmingų iškraipymų išanalizuota konsolidavimo kontrolės bendroji ataskaita (detali) metinė, bendra konsoliduotų ataskaitų korektiškumo tikrinimo ataskaita ir metinė konsolidavimo kontrolės bendroji ataskaita, konsolidavimo įrašų registras³⁹.

Visų konsolidavimo lygių konsoliduotųjų finansinių ataskaitų rinkiniai rengiami naudojantis Viešojo sektoriaus apskaitos ir ataskaitų konsolidavimo informacine sistema (toliau – VSAKIS), Savivaldybės kontrolierius neprisiima atsakomybės vertinti VSAKIS atliekamų duomenų apdorojimo procedūras ir atskleisti su tuo susijusius galimus netikslumus.

Visiškas užtikrinimas yra neįmanomas dėl įgimtų kontrolės apribojimų ir to fakto, kad netikrinome visų (100 proc.) ūkinių įvykių, ūkinių operacijų ir sudarytų sandorių.

Auditui taikytas kiekybinio reikšmingumo lygis 2 % visų Savivaldybės 2022 m. biudžeto kasinių išlaidų, t. y. 401 tūkst. Eur ir turto 1,5 % pagal 2022 m. konsoliduotos finansinės būklės ataskaitos duomenis – 838 tūkst. Eur. Tai didžiausia priimtina klaidų suma, naudojama vertinant, ar nustatytos pavienės klaidos arba jų visuma parodo, kad biudžeto vykdymo ir finansinės ataskaitos visais reikšmingais atžvilgiais yra teisingos. Be to, vertintas kokybinis kiekvienos nustatytos klaidos reikšmingumas.

Audito metu surinkta pakankamai įrodymų nepriklausomai finansinio ir teisėtumo audito nuomonei pareikšti.

³⁹Lietuvos Respublikos finansų ministro 2011 m. balandžio 19 d. įsakymu Nr. 1K-152 (2013 m. sausio 31 d. įsakymo Nr. 1K-049 redakcija) Viešojo sektoriaus subjektų finansinių ataskaitų rinkinių konsolidavimo metodika

ŠIRVINTŲ RAJONO SAVIVALDYBĖS 2022 METŲ BIUDŽETO PAJAMŲ VYKDYMO ATASKAITOS DUOMENŲ ANALIZĖ (F 1-sav. duomenimis)

Pajamų klasifikacijos kodas	PAJAMOS	2021 m.	2022 m. pajamos		2022 m. plano įvykdymas		Pajamų struktūra %	
			Planas	Faktas	tūkst. Eur	%	2021 m.	2022 m.
1.1.	MOKESČIAI	11 295	12 303	13 770	1 467	111,9	40,4	48,7
1.1.1.	Pajamų ir pelno mokesčiai	10 507	11 667	12 867	1 200	110,3	37,5	45,5
1.1.1.1.	Gyventojų pajamų mokestis	10 507	11 667	12 867	1 200	110,3	37,5	45,5
1.1.3.	Turto mokesčiai	770	620	870	250	140,4	2,8	3,1
1.1.3.1.	Žemės mokestis	402	350	397	47	113,4	1,4	1,4
1.1.3.2.	Paveldimo turto mokestis	6	10	14	4	139,0	0,0	0,0
1.1.3.3.	Nekilnojamojo turto mokestis	362	260	459	199	176,7	1,3	1,6
1.1.4.	Prekių ir paslaugų mokesčiai	19	16	33	17	207,5	0,1	0,1
1.1.4.7.1.1.	Mokestis už aplinkos teršimą	19	16	33	17	207,5	0,1	0,1
1.3.	DOTACIJOS	12 703	10 011	9 905	-106	98,9	45,4	35,0
1.3.4.	Dotacijos iš kitų valdžios sektoriaus subjektų	12 703	10 011	9 905	-106	98,9	45,4	35,0
1.3.4.1.	Dotacijos iš kitų valdžios sektoriaus subjektų einamiesiems tikslams	7 235	8 174	8 079	-95	98,8	25,9	28,6
1.3.4.1.1.1.	Speciali tikslinė dotacija savivaldybėms einamiesiems tikslams-iš viso	5 950	6 945	6 858	-86	98,8	21,3	24,3
	Valstybinėms (valstybės perduotoms savivaldybėms) funkcijoms atlikti	1 820	2 369	2 284	-85	96,4	6,5	8,1
	iš jų:duomenims į Suteiktos valstybės pagalbos ir nereikšmingos pagalbos registrą teikti	0	0	0	0	100,0	0,0	0,0
	dalyvauti rengiant ir vykdant mobilizaciją, demobilizaciją, priimančios šalies paramą	14	8	8	0	100,0	0,1	0,0
	valstybinės kalbos vartojimo ir taisyklingumo kontrolei	8	8	8	0	100,0	0,0	0,0
	socialinėms išmokoms ir kompensacijoms skaičiuoti ir mokėti	109	111	107	-4	96,3	0,4	0,4
	būsto nuomos mokesčio daliai kompensuoti	0	1	0	-1	0,0	0,0	0,0
	socialinei paramai mokiniams	186	230	201	-28	87,7	0,7	0,7

	socialinėms paslaugoms	460	604	575	-29	95,3	1,6	2,0
	jaunimo teisių apsaugai	14	16	16	0	100,0	0,1	0,1
	savivaldybių patvirtintoms užimtumo didinimo programoms įgyvendinti	48	68	52	-16	76,5	0,2	0,2
	visuomenės sveikatos priežiūros funkcijoms vykdyti	149	169	169	0	100,0	0,5	0,6
	neveiksnių asmenų būklės peržiūrėjimui užtikrinti	1	1	1	0	100,0	0,0	0,0
	civilinės būklės aktams registruoti	20	21	21	0	100,0	0,1	0,1
	valstybės garantuojamai pirminei teisinei pagalbai teikti	2	2	2	0	100,0	0,0	0,0
	gyventojų registruoti tvarkyti ir duomenims valstybės registruoti teikti	0	0	0	0	100,0	0,0	0,0
	gyvenamosios vietos deklaravimo duomenų ir gyvenamosios vietos neturinčių asmenų apskaitos duomenims tvarkyti	3	2	2	0	100,0	0,0	0,0
	civilinei saugai	17	266	265	-1	99,7	0,1	0,9
	priešgaisrinei saugai	498	561	561	0	100,0	1,8	2,0
	žemės ūkio funkcijoms atlikti	135	143	143	0	100,0	0,5	0,5
	valstybei nuosavybės teise priklausančių melioracijos ir hidrotechnikos statinių valdymui ir naudojimui patikėjimo teise užtikrinti	126	125	125	0	100,0	0,5	0,4
	savivaldybėms priskirtiems geodezijos ir kartografijos darbams (savivaldybių erdvinių duomenų rinkiniams tvarkyti) organizuoti ir vykdyti	12	8	8	0	100,0	0,0	0,0
	savivaldybėms priskirtiems archyviniais dokumentams tvarkyti	9	10	10	0	100,0	0,0	0,0
	kordinuotai teikiamų paslaugų vaikams nuo gimimo iki 18 metų ir vaiko atstovams koordinuoti	8	15	8	-7	53,1	0,0	0,0
	Mokymo lėšos ugdymo reikmėms finansuoti	4 130	4 576	4 575	-1	100,0	14,8	16,2
1.3.4.1.1.4.	Dotacija savivaldybėms iš Europos Sąjungos, kitos tarptautinės finansinės paramos ir bendrojo finansavimo lėšų einamiesiems tikslams	367	381	381	0	99,9	1,3	1,3
	iš jų: Europos Sąjungos finansinės paramos lėšos projektams vykdyti	365	234	233	-1	99,5	1,3	0,8
	Europos Sąjungos finansinės paramos lėšos - kompensuotos	1	147	148	1	100,6	0,0	0,5
1.3.4.1.1.5.	Kitos dotacijos einamiesiems tikslams	919	848	839	-9	99,0	3,3	3,0
	vietinės reikšmės viešiesiems ir vidaus keliams tiesti, taisyti (remontuoti), rekonstruoti, prižiūrėti, saugaus eismo sąlygoms užtikrinti, šiems keliams inventorizuoti	70	110	110	0	100,0	0,3	0,4
	mokytojų skaičiaus optimizavimui (išėtinėms išmokoms)	14	13	13	0	100,0	0,1	0,0

	viešajai bibliotekai dokumentams įsigyti	18	19	19	0	100,0	0,1	0,1
	akredituotai vaikų dienos socialinei priežiūrai organizuoti, teikti ir administruoti	70	75	75	0	100,0	0,2	0,3
	neformaliajam vaikų švietimui	84	75	75	0	99,6	0,3	0,3
	pedagoginių darbuotojų, išlaikomų iš savivaldybių biudžetų lėšų, darbo užmokesčiui didinti		71	71	0	100,0	0,0	0,3
	biudžetinių įstaigų vadovaujančių darbuotojų minimaliems pareiginės algos koeficientams padidinti		22	22	0	100,0	0,0	0,1
	socialinės reabilitacijos paslaugų neįgaliesiems teikimo bendruomenėje projektams finansuoti ir administruoti		30	30	0	100,0	0,0	0,1
	padidėjusių būsto šildymo išlaidų kompensacijoms teikti		67	67	0	100,0	0,0	0,2
	socialinių paslaugų srities darbuotojų minimaliems pareiginės algos pastoviosios dalies koeficientams didinti		33	33	0	100,0	0,0	0,1
	būsto pritaikymui neįgaliesiems		10	7	-4	65,4	0,0	0,0
	individualių antrinių žaliavų surinkimo konteinerių įsigijimui		6	6	-1	91,7	0,0	0,0
	vaikų atvykusių į Lietuvos Respubliką iš Ukrainos dėl Rusijos Federacijos karinių veiksmų Ukrainoje, ugdymui ir pavėžėjimui į mokyklą ir atgal		21	20	-1	95,3	0,0	0,1
	Visuomeninės psichologinės gerovės ir psichikos sveikatos stiprinimo paslaugų gyventojams bendruomenėse plėtočiai		3	3	0	100,0	0,0	0,0
	kompensacijoms už būsto suteikimą užsieniečiams, pasitraukusiems iš Ukrainos dėl Rusijos Federacijos karinių veiksmų Ukrainoje		32	32	0	100,0	0,0	0,1
	Suaugusių asmenų, atvykusių į Lietuvos Respubliką iš Ukrainos dėl Rusijos Federacijos karinių veiksmų Ukrainoje, lietuvių kalbos mokymas		2	2	0	100,0	0,0	0,0
	kompensuoti patirtas išlaidas užsieniečiams, pasitraukusiems iš Ukrainos dėl Rusijos Federacijos karinių veiksmų Ukrainoje, priimti ir pagalbai jiems teikti įgyvendinant Lietuvos Respublikos piniginės socialinės paramos nepasiturintiems gyventojams įstatymą		23	21	-1	94,2	0,0	0,1
	užtikrinti Lietuvos Respublikos piniginės socialinės paramos nepasiturintiems gyventojams įstatymo įgyvendinimą dėl valstybės remiamų pajamų dydžio padidinimo		116	116	0	100,0	0,0	0,4
	Savivaldybės bendrojo ugdymo mokyklų tinklo stiprinimo iniciatyvoms skatinti		45	45	0	100,0	0,0	0,2

	gerinti socialinių paslaugų kokybę ir prieinamumą, didinti socialinės paramos veiksmingumą kriziniais atvejais		8	6	-2	72,4	0,0	0,0
	kompensuoti Savivaldybės patirtas išlaidas valdant nepaprastą padėtį dėl užsieniečių, pasitraukusių iš Ukrainos dėl Rusijos Federacijos karinių veiksmų Ukrainoje		1	1	0	100,0	0,0	0,0
	2021 m. dotacija einamiems tikslams	648			0	#DIV/0!	2,3	0,0
	bendruomeninei veiklai stiprinti	11	11	11	0	100,0	0,0	0,0
	asbesto turinčių gaminių atliekų surinkimui		11	11	0	100,0	0,0	0,0
	vienkartinės išmokos užsieniečiui įsikurti ir mėnesinės kompensacijos vaiko ugdymui pagal ikimokyklinio ar priešmokyklinio ugdymo programą		1	1	0	100,0	0,0	0,0
	jaunimo vasaros užimtumui ir integracijai į darbo rinką	4	10	10	0	100,0	0,0	0,0
	integraliai pagalbai teikti		35	35	0	100,0	0,0	0,1
1.3.4.2.	Dotacijos iš kitų valdžios sektoriaus subjektų turtui įsigyti	5 468	1 837	1 826	-11	99,4	19,5	6,5
1.3.4.2.1.4.	Dotacija savivaldybėms iš Europos Sąjungos, kitos tarptautinės finansinės paramos ir bendrojo finansavimo lėšų turtui įsigyti	1 593	422	417	-6	98,7	5,7	1,5
	iš jų: Europos Sąjungos finansinės paramos lėšos projektams vykdyti	1 233	264	259	-6	97,9	4,4	0,9
	Europos Sąjungos finansinės paramos lėšos - kompensuotos	359	158	158	0	100,0	1,3	0,6
1.3.4.2.1.5.	Kitos dotacijos turtui įsigyti	3 875	1 415	1 409	-5	99,6	13,8	5,0
1.4.	KITOS PAJAMOS	1 565	1 871	2 030	159	108,5	5,6	7,2
1.4.1.	<i>Turto pajamos</i>	172	149	180	31	120,6	0,6	0,6
1.4.1.1.2.	Palūkanos už indėlius,depozitus ir sąskaitų likučius	0	1	1	0	90,0	0,0	0,0
1.4.1.4.	Nuomos mokestis už valstybinę žemę	116	95	124	29	130,4	0,4	0,4
1.4.1.5.	Mokesčiai už valstybinius gamtos išteklius	56	53	54	1	102,6	0,2	0,2
1.4.2.	<i>Pajamos už prekes ir paslaugas</i>	768	1 098	1 082	-17	98,5	2,7	3,8
1.4.2.1.1.1.	Biudžetinių įstaigų pajamos už prekes ir paslaugas	168	385	389	5	101,2	0,6	1,4
1.4.2.1.2.1.	Pajamos už ilgalaikio ir trumpalaikio materialiojo turto nuomą	167	129	123	-6	95,3	0,6	0,4
1.4.2.1.4.1.	Įmokos už išlaikymą švietimo, socialinės apsaugos ir kitose įstaigose	433	585	570	-15	97,4	1,5	2,0
1.4.2.1.6.	Rinkliavos	605	405	542	137	133,8	2,2	1,9
1.4.2.1.6.1.	Valstybės rinkliava	30	25	30	5	118,4	0,1	0,1
1.4.2.1.6.2.	Vietinė rinkliava	575	380	512	132	134,8	2,1	1,8

1.4.3.	Pajamos iš baudų, konfiskuoto turto ir kitų netesybų	14	10	16	6	164,0	0,0	0,1
1.4.4.	Kitos neišvardytos pajamos	6	209	210	1	100,7	0,0	0,7
4.1.	MATERIALIOJO IR NEMATERIALIOJO TURTO REALIZAVIMO PAJAMOS	115	300	372	72	123,9	0,4	1,3
4.1.1.	Ilgalaikio materialiojo turto realizavimo pajamos	115	300	372	72	124,0	0,4	1,3
	IŠ VISO PAJAMŲ	25 678	24 485	26 077	1 592	106,5	91,8	92,2
	2021 m. nepanaudotos biudžeto lėšos	1 509	1 373	1 373	0	100,0	5,4	4,9
	IŠ VISO	27 187	26 684	27 450	766	102,9	97,2	97,1
	Skolintos lėšos	796	826	821	-5	99,4	2,8	2,9
	IŠ VISO SU SKOLINTOMIS LĖŠOMIS	27 983	26 684	28 271	1 587	105,9	100,0	100,0

Savivaldybės biudžeto asignavimų plano vykdymas 2022 m. (tūkst. eurų)

3 priedas

Asignavimų valdytojas	Viso asignavimai			Tame tarpe		2022 m. asignavimų plano vykdymas	2022 m. visi asignavimai lyginant su 2021 m. %	2022 m. visi asignavimai lyginant su 2021 m. +,- tūkst. Eur	2022 m. asignavimai DU lyginant su 2021 m. %	2022 m. asignavimų struktūra pagal asignavimų valdytojus
	2021 m.	2022 m.		Darbo užmokesčiui						
		Planas	Faktas	2021 m.	2022 m.					
Savivaldybės administracija	15 062,0	13 734,1	11 983,5	2 503,8	2 466,8	87,3	79,6	-3 078,5	98,5	49,6
Savivaldybės kontrolės ir audito tarnyba	41,9	41,3	35,9	45,9	33,5	86,9	85,7	-6,0	73,0	0,1
Širvintų r. saviv. priešgaisrinė tarnyba	501,3	569,3	569,3	519,5	519,5	100,0	113,6	68,0	100,0	2,4
Širvintų r. saviv. viešoji biblioteka	468,1	498,9	498,8	423,3	421,1	100,0	106,6	30,7	99,5	2,1
Širvintų r. Saviv. kultūros centras	623,0	681,8	680,9	531,9	531,9	99,9	109,3	57,9	100,0	2,8
Lopšelis- darželis „Boružėlė“	1 275,2	1 543,4	1 529,0	1 214,0	1 214,0	99,1	119,9	253,8	100,0	6,3
Širvintų pradinė mokykla	841,1	1 063,5	1 048,6	851,1	850,7	98,6	124,7	207,5	100,0	4,3
Širvintų „Atžalyno“ progimnazija	1 007,5	1 208,5	1 202,9	956,0	956,0	99,5	119,4	195,4	100,0	5
Širvintų r. Bartkuškio mokykla - daugiafunkcis centras	395,7	X	X	X	X	X	X	X	X	0
Širvintų r. Musninkų A. Petruolio gimnazija	1 099,6	1 507,0	1 494,7	1 165,8	1 165,7	99,2	135,9	395,1	100,0	6,2
Širvintų r. Gelvonų gimnazija	786,5	948,5	939,5	747,8	747,8	99,1	119,5	153,0	100,0	3,9
Širvintų Lauryno Stuokos-Gucevičiaus gimnazija	921,3	1 112,7	1 109,8	875,9	875,8	99,7	120,5	188,5	100,0	4,6
Širvintų meno mokykla	452,1	542,3	541,9	448,2	448,2	99,9	119,9	89,8	100,0	2,2
Širvintų sporto centras	543,9	881,7	862,8	490,9	472,1	97,9	158,6	318,9	96,2	3,6
Širvintų r. pedagoginė psichologinė tarnyba	52,5	X	X	X	X	X	X	X	X	0
Širvintų r. savivaldybės socialinių paslaugų centras	1 362,8	1 752,4	1 687,2	1 363,9	1 319,4	96,3	123,8	324,4	96,7	7
Viso asignavimų	25 434,5	26 130,0	24 183,3	12 133,4	12 022,5	92,5	95,1	-1 251,2	99,1	100

Lėšų panaudojimas Savivaldybės vykdomiems projektams 2022 m.

4 priedas

Eil. Nr.	Investicinio projekto pavadinimas	2022 m.						Iš viso 2022 m.
		ES lėšos	Valstybės biudžetas	Tikslinė dotacija	Savivaldybės biudžetas			
					Skolintos lėšos	Pagal atskiras sąmatas	Prisidėjimas prie projektų	
1	Lauryno Stuokos Gucevičiaus gimnazijos ugdymo erdvių modernizavimas	88 752	7 831					96 584
2	Socialinių paslaugų infrastruktūros plėtra Širvintų r.						6 120	6 120
3	Komunalinių atliekų tvarkymo infrastruktūros plėtra Širvintų rajone	714						714
5	Širvintų sporto mokyklos vidaus patalpų sutvarkymas	50 589					13 284	63 873
6	Lopšelio darželio Boružėlės ugdymo erdvės	27 770	1 108				53 757	82 634
8	Sveikos gyvensenos skatinimas Širvintų rajone	28 558	2 520				17 275	48 353
9	Sveikatos priežiūros paslaugų prieinamumo didinimas tuberkulioze sergantiems asmenims Širvintų rajone	270						270
11	Kompleksinis teritorijos prie Širvintų tvenkinio sutvarkymas						14 890	14 890
12	Poilsio ir laisvalaikio zonos įrengimas Čiobiškio k. k	23 499	4 147				605	28 251
13	Kompleksinių paslaugų šeimai plėtra Širvintų rajone	5 066						5 066
14	Pirminės asmens sveikatos priežiūros veiklos efektyvumo didinimas	889	70					958
16	Širvintų r. Akmenių ir Motiejūnų kadastrinių vietovių melioracijos statinių rekonstrukcija	68 995	12 176					81 171
20	Širvintų „Atžalyno“ progimnazijos sporto infrastruktūros gerinimas				388 900		641 819	1 030 719
22	Privačių namų prijungimas prie centralizuotų nuotekų surinkimo tinklo			1 523				1 523
23	Širvintų miesto Musninkų gatvės pėsčiųjų ir dviračių tako įrengimas	5 405						5 405

**ŠIRVINTŲ RAJONO SAVIVALDYBĖS
2022 METŲ ATASKAITA
APIE KELIŲ PRIEŽIŪROS IR PLĖTROS PROGRAMOS FINANSAVIMO LĖŠŲ
PANAUDOJIMĄ IR ATLIKTUS DARBUS**

5 priedas

Eil. Nr.	Objekto pavadinimas (kelio Nr. ir pavadinimas savivaldybės tarybos patvirtintame vietinės reikšmės kelių sąraše) (trumpas atliktų darbų aprašymas)	Objekto turtui įsigyti vertė, tūkst. Eur	Naujos statybos ir rekonstravimo projektų suplanavimo metai	Atliktų darbų apimtys (fiziniai matavimai)	Skirta lėšų, tūkst. Eur	Panaudota lėšų tūkst. Eur
1	2	3	4	5	6	7
Finansavimo sutartis Nr. S-258					1 475,8	1 475,8
Turtui įsigyti						
1.	Širvintų miesto Vilniaus gatvės (Nr. ŠIRVM28) ir I. Šeinių gatvės (Nr. ŠIRVM29) ir Širvintų seniūnijos Kabaldos kaimo Paširvinčio gatvės (Nr. ŠIR123) kapitalinis remontas (AŠAS h-0,48, skaldos sluoksnis h-0,20 m. AC 22 PN h 8, AC 11 VN h 4 cm)	3 847,10		278/6,0	543,3	543,3
	<i>iš jų saugaus eismo ir darnaus judumo priemonėms:</i>				115,1	146,50
2.	Širvintų r., Širvintų sen., Zasio k. kelio Nr. ŠIR50 Širvintos–Aukštosios Viesos kapitalinis remontas (AŠAS h-0,37, skaldos sluoksnis h-0,20 m. AC 16 PD h 8 cm)	294,2		500/5,5	97,6	97,60

3.	Širvintų r., Zibalų sen., Šešuolėlių I k., Malios g. (kelio Nr. ZIB64) ir Alyvų g. kelio Nr. ZIB 65 kapitalinis remontas (AŠAS h-0,42, skaldos sluoksnis h-0,25 m. AC 16 PD h 8 cm)	156,1		531/5,0	97,4	97,40
4.	Širvintų r., Zibalų sen., Beivydžių k. vietinės reikšmės kelio Nr. ZIB8 „Kaimynų g., Beivydžių k.–Veiveros k.–Vazgūnų k.–Liepų g., Anciūnų k.“ ruožo kapitalinis remontas (AŠAS h-0,45, skaldos sluoksnis h-0,20 m. AC 16 PD h 8 cm)	801,1		1662/6,0	161,9	161,90
5.	Širvintų r., Gelvonų sen. Bagaslaviškio mstl. Uosių g. (kelio Nr. GEL7) atkarpos ir Eglių g. (kelio Nr. GEL70) kapitalinis remontas (AŠAS h-0,25, skaldos sluoksnis h-0,20 m. AC 16 PN h 10,)	261,2		451/5,50 136/4,0	144,6	144,60
6.	Širvintų r., Alionių sen. Alionių I k. Miško gatvės (kelio Nr. ALIO34) atkarpos kapitalinis remontas (AŠAS h-0,38, skaldos sluoksnis h-0,20 m. AC 22 PN h 8, AC 11 VN h 4 cm)	165,0		468/5,0	163,3	163,30
	<i>iš jų saugaus eismo ir darnaus judumo priemonėms:</i>				0	1,10
7.	Širvintų m. Totorių gatvės (kelio Nr. ŠIRVM 34) kapitalinis remontas (žemės darbai, paviršinių nuotekų tinklų įrengimas 200 mm.. 250 mm skersmens)	721,1		111,1 m.	157,7	157,70
	<i>iš jų saugaus eismo ir darnaus judumo priemonėms:</i>				32,5	0
Iš viso turtui įsigyti					1 365,8	1 365,8

turtui, kurio vertė daugiau negu 360 tūkst. Eur, įsigyti (naujos statybos ir rekonstravimo investicijų projektams, suplanuotiems ir atrinktiems iki 2020 m. gruodžio 31 d., įgyvendinti)*			0	0
Iš jų eismo saugumo ir darnaus judumo priemonėms:			147,6	147,60
Einamiesiems tikslams				
Vietinės reikšmės kelių ir gatvių su žvyro danga priežiūra (greideriavimas, žvyravimas išdaužų vietose, kelio griovių atstajimas), iš jų:				
	Alionių seniūnija	4740,80 kv. m.		19,5
8.	Čiobiškio seniūnijoje	39,00 km / 311,20 kv. m. / 0,35	70,0	3,1
	Gelvonų seniūnijoje	18,1 km / 2020,65+408,70 kv. m		10,8
	Jaumiūnų seniūnija	3457,00 kv. m.		14,1
	Kernavės seniūnijoje	19,80 km		0,9
	Musninkų seniūnijoje	11,5 km. / 529,10 kv. m		2,7
	Širvintų seniūnijoje	32,90 km / 541,60 kv. m.		3,7
	Zibalų seniūnijoje	3700,90 kv. m.		15,2
	Viso vietinės reikšmės kelių ir gatvių su žvyro danga priežiūra	41,15 km; 11 833,5 kv. m; 0,15 km	70,0	70,0
Vietinės reikšmės kelių ir gatvių su asfaltbetonio danga priežiūra (duobės), iš jų:				
9.	Jaumiūnų seniūnija	362,628 kv. m.	40,0	8,80
	Kernavės seniūnijoje	173,35 kv. m.		4,20
	Musninkų seniūnijoje	254,70 kv. m.		6,10
	Širvintų seniūnijoje	51,90 kv. m		1,30

Zibalų seniūnijoje	106,11 kv. m.		2,60
Širvintų mieste	701,27 kv. m		17,00
Viso vietinės reikšmės kelių ir gatvių su asfaltbetonio danga priežiūra	1 240,56 kv. m	40,0	40,00
Viso einamiesiems tikslams		110,0	110,0
<i>Iš jų: - paprastas remontas</i>		<i>0</i>	<i>0</i>
<i>saugaus eismo ir darnaus judumo priemonės:</i>		<i>0</i>	<i>0</i>
IŠ VISO PAGAL SUTARTĮ:		110,0	110,0
VISO KELIŲ PRIEŽIŪROS IR PLĖTROS PROGRAMOS LĖŠŲ:		1 475,80	1 475,80
IŠ JŲ:			
	110,0	110,00	
TURTUI ĮSIGYTI		1 365,8	1 365,8
<i>turtui, kurio vertė daugiau negu 360 tūkst. Eur, įsigyti (naujos statybos ir rekonstravimo investicijų projektams, suplanuotiems ir atrinktiems iki 2020 m. gruodžio 31 d., įgyvendinti)*</i>		<i>0</i>	<i>0</i>
<i>iš jų saugaus eismo ir darnaus judumo priemonėms:</i>		<i>147,6</i>	<i>147,60</i>

DETALŪS METADUOMENYS

Dokumento sudarytojas (-ai)	Širvintų rajono savivaldybės kontrolės ir audito tarnyba
Dokumento pavadinimas (antraštė)	AUDITO ATASKAITA ŠIRVINTŲ RAJONO SAVIVALDYBĖS 2022 METŲ KONSOLIDUOTŲJŲ ATASKAITŲ RINKINIŲ, SAVIVALDYBĖS BIUDŽETO IR TURTO NAUDOJIMO VERTINIMAS
Dokumento registracijos data ir numeris	2023-08-04 Nr. A-1
Dokumento gavimo data ir dokumento gavimo registracijos numeris	-
Dokumento specifikacijos identifikavimo žymuo	ADOC-V1.0
Parašo paskirtis	Pasirašymas
Parašą sukūrusio asmens vardas, pavardė ir pareigos	Audronė Adomavičienė Savivaldybės kontrolierė
Parašo sukūrimo data ir laikas	2023-08-04 10:02
Parašo formatas	Trumpalaikio galiojimo (XAdES-T)
Laiko žymoje nurodytas laikas	2023-08-04 10:02
Informacija apie sertifikavimo paslaugų teikėją	EID-SK 2016
Sertifikato galiojimo laikas	2018-11-27 13:03 - 2023-11-26 23:59
Informacija apie būdus, naudotus metaduomenų vientisumui užtikrinti	-
Pagrindinio dokumento priedų skaičius	0
Pagrindinio dokumento priedamų dokumentų skaičius	0
Programinės įrangos, kuria naudojantis sudarytas elektroninis dokumentas, pavadinimas	Elpako v.20230731.1
Informacija apie elektroninio dokumento ir elektroninio (-ių) parašo (-ų) tikrinimą (tikrinimo data)	Tikrinant dokumentą nenustatyta jokių klaidų (2023-08-04)
Elektroninio dokumento nuorašo atspausdinimo data ir ją atspausdinęs darbuotojas	2023-08-04 nuorašą suformavo Audronė Adomavičienė
Paieškos nuoroda	-
Papildomi metaduomenys	-