

(Žemesniojo lygio viešojo sektoriaus subjektų, išskyrus mokesčių fondus ir išteklių fondus, finansinės būklės ataskaitos forma)

Širvintų rajono savivaldybės išdardas

(viešojo sektoriaus subjekto arba viešojo sektoriaus subjektų grupės pavadinimas)

Vilniaus g. 61, Širvintos MČI

(viešojo sektoriaus subjekto, parengusio finansinės būklės ataskaitą (konsoliduotąją finansinės būklės ataskaitą), kodas, adresas)

FINANSINĖS BŪKLĖS ATASKAITA  
PAGAL 2020-03-31

17.41-42 2020 m. gegužės 14 d.  
(data)

Pateikimo valiuta ir tikslumas: eurai arba tūkstančiais eurų

Eil. Nr.	Stralsniai	Pastabos Nr.	Paskutinė ataskaitinto laikotarpio diena	Paskutinė praėjusio ataskaitinio laikotarpio diena
A.	<b>ILGALAIKIS TURTAS</b>		0,00	0,00
I.	Nematerialusis turtas		0,00	0,00
I.1	Pletros darbai			
I.2	Programinė įranga ir jos licencijos			
I.3	Kitas nematerialusis turtas			
I.4	Nebaigti projektai ir išankstiniai mokėjimai			
I.5	Prestižas			
II.	Ilgalaikis materialusis turtas		0,00	0,00
II.1	Žemė			
II.2	Pastatai			
II.3	Infrastruktūros ir kiti statiniai			
II.4	Nekilnojamosios kultūros vertybės			
II.5	Mašinos ir įrenginiai			
II.6	Transporto priemonės			
II.7	Kilnojamosios kultūros vertybės			
II.8	Baldai ir biuro įranga			
II.9	Kitas ilgalaikis materialusis turtas			
II.10	Nebaigta statyba ir išankstiniai mokėjimai			
III.	Ilgalaikis finansinis turtas			
IV.	Mineraliniai išteklių ir kitas ilgalaikis turtas			
B.	<b>BIOLOGINIS TURTAS</b>			
C.	<b>TRUMPALAIKIS TURTAS</b>	1	2 819 236,89	1 777 638,43
I.	Atsargos		0,00	0,00
I.1	Strateginės ir neliečiamosios atsargos			
I.2	Medžiagos, žaliavos ir ūkinis inventorių			
I.3	Nebaigta gaminių produkcija ir nebaigtos vykdyti sutartys			
I.4	Pagaminta produkcija, atsargos, skirtos parduoti (perduoti)			
I.5	Ilgalaikis materialusis ir biologinis turtas, skirtas parduoti			
II.	Išankstiniai apmokėjimai			
III.	Per vienus metus gautinos sumos		1 054 720,58	789 604,18
III.1	Gautinos trumpalaikės finansinės sumos			
III.2	Gautini mokesčiai ir socialinės įmokos	2	130 612,19	314 869,09
III.3	Gautinos finansavimo sumos			
III.4	Gautinos sumos už turto naudojimą, parduotas prekes, turą, paslaugas	3	8 554,71	13 005,64
III.5	Sukauptos gautinos sumos		915 553,68	461 729,45
III.6	Kitos gautinos sumos			
IV.	Trumpalaikės investicijos			
V.	P pinigai ir pinigų ekvivalentai		1 764 516,31	988 034,25
	<b>IŠ VISO TURTO:</b>		<b>2 819 236,89</b>	<b>1 777 638,43</b>
D.	<b>FINANSAVIMO SUMOS</b>	4	<b>526 224,75</b>	<b>667,04</b>
I.	Iš valstybės biudžeto		525 639,90	67,56
II.	Iš savivaldybės biudžeto			
III.	Iš Europos Sąjungos, užsienio valstybių ir tarptautinių organizacijų		584,85	599,48
IV.	Iš kitų šaltinių			
E.	<b>ĮSIPAREIGOJIMAI</b>		<b>4 362 840,98</b>	<b>3 716 179,66</b>
I.	Ilgalaikiai įsipareigojimai		2 206 433,84	2 303 547,69
I.1	Ilgalaikiai finansiniai įsipareigojimai		2 206 433,84	2 303 547,69
I.2	Ilgalaikiai atidėjimai			
I.3	Kiti ilgalaikiai įsipareigojimai			
II.	Trumpalaikiai įsipareigojimai	5	2 156 387,14	1 412 631,97
II.1	Ilgalaikių atidėjimų einamųjų metų dalis ir trumpalaikiai atidėjimai			
II.2	Ilgalaikių įsipareigojimų einamųjų metų dalis		388 375,40	388 375,40
II.3	Trumpalaikiai finansiniai įsipareigojimai			
II.4	Mokėtinos subsidijos, dotacijos ir finansavimo sumos			
II.5	Mokėtinos sumos iš Europos Sąjungos biudžetą			
II.6	Mokėtinos sumos iš biudžetų ir fondus		0,00	26 813,90
II.6.1	Gražintinos finansavimo sumos			26 813,90
II.6.2	Kitos mokėtinos sumos biudžetui			
II.7	Mokėtinos socialinės įmokos			
II.8	Gražintini mokesčiai, įmokos ir jų pėmos			
II.9	Tiekėjams mokėtinos sumos			
II.10	Su darbo santykiais susiję įsipareigojimai			
II.11	Sukauptos mokėtinos sumos		1 765 805,13	994 780,89
II.12	Kiti trumpalaikiai įsipareigojimai	6	2 206,61	2 661,78
F.	<b>GRYNASIS TURTAS</b>	7	<b>-2 069 828,84</b>	<b>-1 939 208,27</b>
I.	Dalininkų kapitalas			
II.	Rezervai		0,00	0,00
II.1	Tikrosios vertės rezervas			
II.2	Kiti rezervai			
III.	Nuosavybės metodo įtaka			
IV.	Sukauptas perviršis ar deficitas		-2 069 828,84	-1 939 208,27
IV.1	Einamųjų metų perviršis ar deficitas		-130 620,57	
IV.2	Ankstesnių metų perviršis ar deficitas		-1 939 208,27	-1 939 208,27
G.	<b>MAŽŪMOS DALIS</b>			
	<b>IŠ VISO FINANSAVIMO SUMŲ, ĮSIPAREIGOJIMŲ, GRYNOJO TURTO IR MAŽŪMOS DALIES:</b>		<b>2 819 236,89</b>	<b>1 777 638,43</b>

Administracijos direktorė  
(viešojo sektoriaus subjekto vadovas arba jo įgaliojatus administracijos vadovą)

Ingrida Baltušytė-Četruskienė  
(vardas ir pavardė)

Budžeto valdymo ir strateginio planavimo poskyrio vedėja  
(vyriausioji buhalterė (buhalteris))

Vilija Šeipokienė  
(vardas ir pavardė)

(Žemesniojo lygio mokesčių fondų ir išteklių fondų  
veiklos rezultatų ataskaitos forma)  
Širvintų rajono savivaldybės išdas  
(viešojo sektoriaus subjekto arba viešojo sektoriaus subjektų grupės pavadinimas)  
M21 Vilniaus g. 61, Širvintos  
(viešojo sektoriaus subjekto, parengusio veiklos rezultatų ataskaitą, kodas, adresas)

VEIKLOS REZULTATŲ ATASKAITA

2020 m. kovo 31 d.

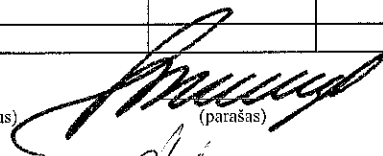
2020 m. gegužės 14 d. 17.41-43  
(data)

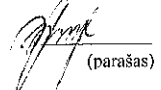
Pateikimo valiuta ir tikslumas: eurai arba tūkstančiais eurų

Eil. Nr.	Straipsniai	Pastabos Nr.	Ataskaitinis laikotarpis	Praėjęs ataskaitinis laikotarpis
<b>A.</b>	<b>PAGRINDINĖS VEIKLOS PAJAMOS</b>	8	<b>2183401,56</b>	<b>1608504,70</b>
I.	FINANSAVIMO PAJAMOS		0,00	8,39
II.	MOKESČIŲ IR SOCIALINIŲ ĮMOKŲ PAJAMOS		2175037,54	1589495,50
II.1.	Mokesčių pajamos grynąja verte	9	2175037,54	1589495,50
II.1.1.	Mokesčių pajamos		2175037,54	1589495,50
II.1.2.	Pervestinių mokesčių suma		0,00	0,00
II.2.	Socialinių įmokų pajamos grynąja verte		0,00	0,00
II.2.1.	Socialinių įmokų pajamos		0,00	0,00
II.2.2.	Pervestinių socialinių įmokų suma		0,00	0,00
III.	PAGRINDINĖS VEIKLOS KITOS PAJAMOS		8364,02	19000,81
III.1.	Pagrindinės veiklos kitos pajamos		8364,02	19000,81
III.2.	Pervestinių pagrindinės veiklos kitų pajamų suma		0,00	0,00
<b>B.</b>	<b>PAGRINDINĖS VEIKLOS ŠAŪAUDOS</b>	10	<b>2311062,19</b>	<b>2760648,97</b>
I.	NUVERTĖJIMO IR NURASŲTŲ SUMŲ		0,00	7,50
II.	SOCIALINIŲ ĮSMOKŲ		0,00	0,00
III.	FINANSAVIMO		2311062,19	2760633,08
IV.	KITOS		0,00	8,39
<b>C.</b>	<b>PAGRINDINĖS VEIKLOS PERVIRŠIS AR DEFICITAS</b>		<b>-127660,63</b>	<b>-1152144,27</b>
<b>D.</b>	<b>KITOS VEIKLOS REZULTATAS</b>		<b>0,00</b>	<b>0,00</b>
I.	KITOS VEIKLOS PAJAMOS		0,00	0,00
II.	PERVESTINOS Į BIUDŽETĄ KITOS VEIKLOS PAJAMOS		0,00	0,00
III.	KITOS VEIKLOS ŠAŪAUDOS		0,00	0,00
<b>E.</b>	<b>FINANSINĖS IR INVESTICINĖS VEIKLOS REZULTATAS</b>	11	<b>-2959,94</b>	<b>-4890,24</b>
<b>F.</b>	<b>APSKAITOS POLITIKOS KEITIMO IR ESMINIŲ APSKAITOS KLAIDŲ TAISYMO ĮTAKA</b>		<b>0,00</b>	<b>0,00</b>
<b>G.</b>	<b>GRYŅASIS PERVIRŠIS AR DEFICITAS PRIEŠ NUOSAVYBĖS METODO ĮTAKĄ</b>		<b>-130620,57</b>	<b>-1157034,51</b>
<b>H.</b>	<b>NUOSAVYBĖS METODO ĮTAKA</b>		<b>0,00</b>	<b>0,00</b>
<b>I.</b>	<b>GRYŅASIS PERVIRŠIS AR DEFICITAS</b>		<b>-130620,57</b>	<b>-1157034,51</b>

Administracijos direktorė  
(viešojo sektoriaus subjekto vadovas arba jo įgaliotas administracijos vadovas)

Biudžeto valdymo ir strateginio planavimo poskyrio vedėja  
(vyriausiasis buhalteris (buhalteris))

  
(parašas)

  
(parašas)

Ingrida Baltušytė-Četrauskienė  
(vardas ir pavardė)

Vilija Ščipokienė  
(vardas ir pavardė)

## **ŠIRVINTŲ RAJONO SAVIVALDYBĖS IŽDAS**

Širvintų rajono savivaldybės administracijos  
Ekonomikos ir strateginio planavimo skyrius  
Biudžeto valdymo ir strateginio planavimo poskyris  
188722373, Vilniaus g. 61, Širvintos

### **SUTRUMPINTAS AIŠKINAMASIS RAŠTAS**

2020 m. kovo 31 d.

#### **I. Bendrieji duomenys**

1. Širvintų rajono savivaldybės išdo tarpinių finansinių ataskaitų rinkinį rengia Širvintų rajono savivaldybės administracijos Ekonomikos ir strateginio planavimo skyriaus Biudžeto valdymo ir strateginio planavimo poskyris, kodas 188722373. Širvintų rajono savivaldybės administracijos Ekonomikos ir strateginio planavimo skyriaus Biudžeto valdymo ir strateginio planavimo poskyrio veikla apima Savivaldybės biudžeto pajamų ir išlaidų, taip pat piniginių išteklių, kuriuos Savivaldybė teisės aktų nustatyta tvarka yra gavusi, pasiskolinusi ar kitaip investavusi, buhalterinės apskaitos tvarkymą, vadovaujantis VSAFAS nuostatomis pagal kaupimo principą. Kontroliuojantis subjektas – Širvintų rajono savivaldybės taryba.

2. Širvintų rajono savivaldybės išdas kontroliuojamų arba asocijuotų subjektų neturi.

3. Širvintų rajono savivaldybės išdas filialų ar kitų struktūrinių padalinių neturi.

#### **II. Apskaitos politika**

Širvintų rajono savivaldybės išdo apskaita tvarkoma ir rengiamos finansinės ataskaitos vadovaujantis Lietuvos Respublikos buhalterinės apskaitos įstatymu, Lietuvos Respublikos viešojo sektoriaus atskaitomybės įstatymu, Viešojo sektoriaus apskaitos ir finansinės atskaitomybės standartais ir patvirtinta apskaitos politika. Apskaitos politika apima ūkinių operacijų ir ūkinių įvykių pripažinimo, įvertinimo ir apskaitos principus, metodus ir taisykles.

Apskaitos politika aprašyta 2019 m. gruodžio 31 d. pasibaigusiu metų finansinių ataskaitų rinkinyje.

### III. Sutrumpinto aiškinamojo rašto pastabos

1. Trumpalaikis turtas – 2 819 236,89 Eur. Jį sudaro per vienus metus gautinos sumos – 1 054 720,58 Eur ir pinigai – 1 764 516,31 Eur, esantys bankų sąskaitose.

2. Gautini mokesčiai – 130 612,19 Eur. Tai pirmo ketvirčio mokesčių likutis, kurį gauname kitą mėnesį po ataskaitinio laikotarpio iš Lietuvos Respublikos valstybinės mokesčių inspekcijos.

3. Gautinos sumos už turto naudojimą, parduotas prekes, turta, paslaugas – 8 554,71 Eur, tai negautas žemės nuomos mokestis iš juridinių ir fizinių asmenų.

4. Finansavimo sumos – 526 224,75 Eur. Jas sudaro 2019 m. sausio 31 d. finansavimo sumų iš valstybės biudžeto ir iš Europos Sąjungos likutis 667,04 Eur ir per tris mėnesius gautas finansavimas iš valstybės biudžeto ir iš Europos Sąjungos – 1 319 865,98 Eur, minus pervestos lėšos viešojo sektoriaus subjektams – 794 308,27 Eur programoms vykdyti.

5. Įsipareigojimai – 4 362 840,98 Eur. Juos sudaro: ilgalaikės paskolos – 2 206 453,84 Eur, ilgalaikių paskolų einamųjų metų dalis – 388 375,40 Eur iš komercinių bankų, sukauptos mokėtinos sumos – 1 765 805,13 Eur, kiti trumpalaikiai įsipareigojimai – 2 206,61 Eur.

6. Kitų trumpalaikių įsipareigojimų suma – 2 206,61 Eur. Šią sumą sudaro gražintinos žemės nuomos mokesčio ir delspinigių permokos – 2 206,61 Eur.

7. Grynasis turtas – (-2 069 828,84) Eur. Jį sudaro einamųjų metų deficitas – (- 130 620,57) Eur ir ankstesnių metų deficitas – (-1 939 208,27) Eur.

8. Pagrindinės veiklos pajamos – 2 183 401,56 Eur. Jas sudaro mokesčių pajamos – 2 175 037,54 Eur ir pagrindinės veiklos kitos pajamos – 8 364,02 Eur.

9. Mokesčių pajamos – 2 175 037,54 Eur. Tai Lietuvos Respublikos valstybinės mokesčių inspekcijos priskaičiuotos mokesčių pajamos – 2 175 037,54 Eur.

10. Pagrindinės veiklos sąnaudos – 2 311 062,19 Eur. Jas sudaro Viešojo sektoriaus subjektams pervestos sumos iš Savivaldybės biudžeto lėšų – 1 864 596,55 Eur programoms vykdyti, sukauptų mokėtinų sumų iš biudžeto lėšų pokytis – 446 465,64 Eur.

11. Finansinės ir investicinės veiklos rezultatas (-2 959,94) Eur – tai sumokėtos palūkanos ir kitos sąnaudos bankams – 5 983,46 Eur už ilgalaikes paskolas minus iš VMI gautos palūkanos už mokestines paskolas – 106,19 Eur, iš VMI gautos pajamos iš delspinigių – 2 917,33 Eur.


Prie sutrumpinto aiškinamojo rašto dar teikiame 20 VSAFAS 4 priedą.

Administracijos direktorė



Ingrida Baltušytė-Četrauskienė

Biudžeto valdymo ir strateginio planavimo  
poskyrio vedėja



Vilija Ščipokienė

(Informacijos apie finansavimo sumas pagal šaltinį, tikslinę paskirtį ir jų pokyčius per ataskaitinį laikotarpį pateikimo žemesniojo lygio finansinių ataskaitų aiškinamajame rašte forma)

**FINANSAVIMO SUMOS PAGAL ŠALTINĮ, TIKSLINĘ PASKIRTĮ IR JŲ POKYČIAI PER ATASKAITINĮ LAIKOTARPĮ**

Eil. Nr.	Finansavimo sumos	Per ataskaitinį laikotarpį											Finansavimo sumų likutis ataskaitinio laikotarpio pradžioje
		3	4	5	6	7	8	9	10	11	12	13	
1	2	3	4	5	6	7	8	9	10	11	12	13	
1.	Iš valstybės biudžeto (išskyrus valstybės biudžeto asignavimų dalį, gautą iš Europos Sąjungos, užsienio valstybių ir tarptautinių organizacijų):	67,56	1 315 611,05	0,00	0,00	-790 038,71	0,00	0,00	0,00	0,00	0,00	525 639,90	
1.1.	nepiniginiam turui įsigyti	67,56	39 025,43			-26 219,88						12 873,11	
1.2.	kitoms išlaidoms kompensuoti		1 276 585,62			-763 818,83						512 766,79	
2.	Iš savivaldybės biudžeto (išskyrus savivaldybės biudžeto asignavimų dalį, gautą iš Europos Sąjungos, užsienio valstybių ir tarptautinių organizacijų):	0,00	0,00	0,00	0,00	0,00	0,00	0,00	0,00	0,00	0,00	0,00	
2.1.	nepiniginiam turui įsigyti											0,00	
2.2.	kitoms išlaidoms kompensuoti											0,00	
3.	Iš Europos Sąjungos, užsienio valstybių ir tarptautinių organizacijų (finansavimo sumų dalis, kuri gaunama iš Europos Sąjungos, neįskaitant finansavimo sumų iš valstybės ar savivaldybės biudžetų ES projektams finansuoti):	599,48	2 499,67	0,00	0,00	-2 514,30	0,00	0,00	0,00	0,00	0,00	584,85	
3.1.	nepiniginiam turui įsigyti											0,00	
3.2.	kitoms išlaidoms kompensuoti	599,48	2 499,67			-2 514,30						584,85	
4.	Iš kitų šaltinių:	0,00	0,00	0,00	0,00	0,00	0,00	0,00	0,00	0,00	0,00	0,00	
4.1.	nepiniginiam turui įsigyti											0,00	
4.2.	kitoms išlaidoms kompensuoti											0,00	
5.	Iš viso finansavimo sumų	667,04	1 318 110,72	0,00	0,00	-792 553,01	0,00	0,00	0,00	0,00	0,00	526 224,75	

\* Šioje skiltyje rodomas finansavimo sumų pergrupavimas, praėjusio ataskaitinio laikotarpio klaidų taisymas ir valintos kurso įtaka piniginių įkaičiavimų, susijusių su finansavimo sumomis