



ŠIRVINTŲ RAJONO SAVIVALDYBĖS TARYBA

SPRENDIMAS

DĖL VIEŠOSIOS ĮSTAIGOS ŠIRVINTŲ RAJONO PIRMINĖS SVEIKATOS PRIEŽIŪROS CENTRO 2014 METŲ FINANSINIŲ ATASKAITŲ RINKINIO PATVIRTINIMO IR PRITARIMO VEIKLOS ATASKAITAI

2015 m. kovo 26 d. Nr. 1-68
Širvintos

Vadovaudamasi Lietuvos Respublikos vietos savivaldos įstatymo 16 straipsnio 3 dalies 5 punktu ir Lietuvos Respublikos viešųjų įstaigų įstatymo 10 straipsnio 1 dalies 6 punktu ir 12 straipsniu,

Širvintų rajono savivaldybės taryba n u s p r e n d ž i a:

1. Patvirtinti VšĮ Širvintų rajono pirminės sveikatos priežiūros centro 2014 metų finansinių ataskaitų rinkinį (pridedama).
2. Pritarti VšĮ Širvintų rajono pirminės sveikatos priežiūros centro 2014 finansinių metų veiklos ataskaitai (pridedama).

Savivaldybės meras

Vincas Jasiukevičius

PATVIRTINTA

Širvintų rajono savivaldybės tarybos
2015 m. kovo 16 d. sprendimu Nr. 1-68

Viešoji įstaiga Širvintų rajono pirminės sveikatos priežiūros centras
P. Cvirkos g.13, Širvintos, tel. (8 382) 30220, sirvpspc@is.lt

2014 m. VEIKLOS ATASKAITA

Parengta vadovaujantis Viešųjų įstaigų įstatymo (1996 m. liepos 3 d. Nr. I-1428, nauja redakcija Nr. IX-1977, 2001-01-27) 12 straipsniu (Žin., 1996, Nr. 68-1633; 2004, Nr. 25-752; 2010, Nr. 1-17; 2011, Nr. 78-3794

1. Informacija apie įstaigos veiklos tikslus, pobūdį, veiklos rezultatus

Vš. Į. Širvintų rajono PSPC vykdė ambulatorinės pirminės asmens sveikatos priežiūros veiklą (šeimos medicinos, psichikos sveikatos priežiūros, odontologijos praktikos, slaugos, akušerio paslaugas, laboratorinės diagnostikos paslaugas. (licencija 1999-12-17 Nr.1124; licencija 2007-12-20 Nr. 1324).

Paslaugas teikė poliklinikoje (P. Cvirkos g. 13, Širvintos), Musninkų ambulatorijoje (Gelvonų g. 6, Musninkų mst., Širvintų r.), Gelvonų ambulatorijoje (Mančiušėnų g. 1, Gelvonų mst., Širvintų r.)

2013-12-31 aptarnavo 12820 gyventojų (tame tarpe 1921 vaikai), Iš jų drausti PSD 11858
2014-12-31 aptarnavo 12434 gyventojų (tame tarpe 1736 vaikai). Iš jų drausti PSD 11493.

Apsilankymų skaičius įstaigoje per 2014 m. 71572, iš jų 9979 profilaktiniai patikrinimai. Per metus vidutiniškai vienam gyventojui teko 5,7 apsilankymai.

Suteikta 4448 paslaugų pagal Ligonių kasų finansuojamas prevencines programas:

- atrankinės mamografinės patikros dėl krūties vėžio - 519 paslaugos
- gimdos kaklelio piktybinių navikų prevencinė programa – 1287 paslaugos
- priešinės liaukos vėžio ankstyvos diagnostikos programa – 492 paslaugos
- širdies ir kraujagyslių ligų prevencinė programa – 955 paslaugos
- storosios žarnos piktybinių navikų ankstyvos diagnostikos programa 1044 paslaugos
- vaikų krūminių dantų dengimo silantinėmis medžiagomis programa – 133 paslaugos

Ankstyvoji piktybinių navikų stadija nustatyta 18 asmenų.

Tobulinta įstaigos informacinė sistema „Polis“, pritaikant daugiau funkcionalumų šeimos gydytojams.

Toliau dalyvauta partnerio teisėmis investicijų projekte „E. sveikatos paslaugų plėtra Vilniaus regiono asmens sveikatos priežiūros įstaigose“. Baigiantis 2014 m. jau buvo baigta kurti programinė įranga, pradėti darbuotojų mokymai.

Įstaiga dalyvavo imunoprofilaktikos programoje ir VMĮ 2% gyventojų pajamų mokesčio, t.y. finansavimas iš kitų šaltinių programose.

2014 metus įstaiga baigė su 101797 litų perviršiu.

2. Įstaigos dalininkai

Steigėjas ir vienintelis dalininkas yra Širvintų rajono savivaldybės Taryba. Dalininkų kapitalas metų pradžioje sudarė - 33486,91 Lt., metų pabaigoje - 33486,91 Lt. Dalininkų įnašų per 2014 m. nebuvo.

3. Įstaigos gautos lėšos ir jų panaudojimas

Viešosios įstaigos Širvintų rajono PSPC pajamos per 2014 metus buvo **2935110,35Lt.**, iš jų:

1. Pagrindinės veiklos pajamos sudarė:	2877348,54Lt.
1.1. pajamos iš TLK	2687151,98 Lt.
1.2. mokamas paslaugas	190196,56 Lt.
2. Finansavimo pajamos sudarė:	52926,21Lt.
2.1 iš valstybės biudžeto	9044,75 Lt.
2.2 iš kitų finansavimo šaltinių	43881,46 Lt.
3. Kitos veiklos pajamos sudarė:	4835,60 Lt.
3.1. už aukcioną	2020,00 Lt.
3.2. už kitas ne med. paslaugas	2815,60 Lt.

Pajamos priskaitomos tuo momentu, kai jos uždirbamos, neatsižvelgiant į pinigų gavimą.

Gautos lėšos pagal lėšų šaltinius ir jų panaudojimas apskaitomas pagal pinigų srautus. Pagrindinės veiklos pinigų srautų įplaukos 2014 m. sudarė **2332340,08 Lt.**, iš jų:

1. Finansavimo sumos	11424,10 Lt
1.1. iš kitų šaltinių	2379,35 Lt.
1.2. iš valstybės biudžeto	9044,75 Lt.
2. Už suteiktas paslaugas iš pirkėjų	2320915,98 Lt.
Pinigų srautų išmokos 2014 m. sudarė	2253021,16 Lt. , iš jų:
1. darbo užmokesčiui	1517249,13 Lt.
2. komunalinėms paslaugoms	187512,90 Lt.
3. transporto išlaidoms	32077,79 Lt.
4. kvalifikacijos kėlimui	1920,25 Lt.
6. atsargų įsigijimui	292975,19 Lt.
7. kitų paslaugų ir kitos išlaidos	187117,40 Lt.
8. valstybės rinkliavos	303,00Lt.
9. kitos išmokos	8773,16 Lt
10. pagrindinių priemonių pirkimui	25092,34 Lt.

Įstaigoje atliekamos įmokų SODRAI užskaitos pagal trišalę sutartį tarp įstaigos, Vilniaus TLK ir SODROS. Užskaitos atliekamos įmokoms, apskaičiuotoms nuo darbo užmokesčio 30,98%, priskaičiuoto iš PSDF lėšų ir atskaitymams iš darbo užmokesčio 9%-10%, viso 39,98-40.98% Per 2014 metus užskaitos sudarė 656747,83 Lt.

4. Įsigytas ir perleistas ilgalaikis turtas

Įstaiga įsigijo ilgalaikio turto už **25092,34 Lt.**, iš jų:

1. Apex lokatorius	2990,00 Lt.
2. Kompiuteris	2778,16 Lt.
3. Ultragarsinis skaleris	1350,00 Lt.
4. NSK mikrovariklis	2982,28 Lt
5. Medicininės svarstyklės	1694,00 Lt
6. Kopijuoklis Kyccera	2656,58Lt

Perleista ilgalaikio turto 2014 m. nebuvo.

5. Įstaigos sąnaudos

Viešosios įstaigos Širvintų rajono PSPC pagrindinės veiklos sąnaudos sudarė **2829751,29 Lt.**, iš jų:

darbo užmokesčiui ir soc draudimui	2182438,17 Lt.
ilgalaikio turto nusidėvėjimas	13816,67 Lt.
komunalinių paslaugų ir ryšių	153310,04 Lt.
transporto	34228,91 Lt.
kvalifikacijos kėlimo	1920,25 Lt.
sunaudotų atsargų savikaina	341318,24 Lt.
kitos	102719,01 Lt.

Finansinės veiklos sąnaudos sudarė **3561,16 Lt.**

6. Įstaigos darbuotojų skaičius

Darbuotojų skaičius metų pradžioje - 79, o metų pab. – 74 darbuotojai. Įstaigoje 2014-12-31 dirbo 16 gydytojų, 30 slaugytojų, 16 kitų darbuotojų, 2 medicinos biologai, 1 klinikos laborantas, 1 medicinos psichologas, 8 administracijos ir apskaitos skyriaus darbuotojai.

7. Įstaigos valdymo sąnaudos

Įstaigos valdymo sąnaudos sudarė 328664,24 lito (11,6 % nuo visų sąnaudų), iš jų 194152,06 Lt. darbo užmokesčiui.

Valdymo sąnaudų skaičiavimui buvo taikomas tiesioginis sąnaudų paskirstymo metodas proporcingas darbo užmokesčiui, t.y. išvestas procentas, kokį sudaro valdymo aparato darbuotojų darbo užmokestis nuo viso įstaigos darbo užmokesčio ir visos kitos sąnaudos tokiu pat procentu priskirtos valdymo išlaidoms.

8. Įstaigos išlaidos vadovo darbo užmokesčiui

2014 metais vyriausio gydytojo išlaidos darbo užmokesčiui buvo 52784,41 lito, įmokos sodrai 16352,61 litas, įmokos garantiniam fondui 105,57 lito. Kitų išmokų 2014 metais nebuvo.

9. Išlaidos kolegialių organų narių darbo užmokesčiui ir kitoms išmokoms

Įstaiga neturėjo išlaidų kolegialių organų narių darbo užmokesčiui ir kitoms išmokoms.

10. Išlaidos išmokoms su įstaigos dalininku susijusiems asmenims

Įstaiga neturėjo išlaidų išmokoms su įstaigos dalininku susijusiems asmenims.

Vyriausioji gydytoja



Nijolė Dimšienė

Vyresnioji buhalterė
(pavadojujanti vyr. buhalterę)



Neringa Matijošienė

Vš.Į.Širvintų rajono pirminės sveikatos priežiūros centras
[monės kodas 178298773, adresas: P.Cvirkos gt.13,Širvintos LT-19121

VEIKLOS REZULTATŲ ATASKAITA
PAGAL 2014 M. GRUODŽIO MĖN.31 D. DUOMENIS
2015-02-23 Nr. 1.3-125
(data)

Litais ir centais


Eil. Nr.	Straipsniai	Pastabos Nr.	Ataskaitinis laikotarpis	Praėjęs ataskaitinis laikotarpis
A.	PAGRINDINĖS VEIKLOS PAJAMOS	12	2930274,75	2911105,54
I.	FINANSAVIMO PAJAMOS	13	52926,21	44272,95
I.1.	Iš valstybės biudžeto		9044,75	0
I.2.	Iš savivaldybių biudžetų			0
I.3.	Iš ES, užsienio valstybių ir tarptautinių organizacijų lėšų			0
I.4.	Iš kitų finansavimo šaltinių		43881,46	44272,95
II.	MOKESČIŲ IR SOCIALINIŲ ĮMOKŲ PAJAMOS			
III.	PAGRINDINĖS VEIKLOS KITOS PAJAMOS	14	2877348,54	2866832,59
III.1.	Pagrindinės veiklos kitos pajamos		2882993,54	2872400,59
III.2.	Pervestinių pagrindinės veiklos kitų pajamų suma		-5645	-5568
			2829751,29	2992346,28
B.	PAGRINDINĖS VEIKLOS ŠAUNODOS			
I.	DARBO UŽMOKESČIO IR SOCIALINIO DRAUDIMO	15	2182438,17	2302978,53
II.	NUSIDĖJIMO IR AMORTIZACIJOS		13816,67	28893,5
III.	KOMUNALINIŲ PASLAUGŲ IR RYŠIŲ		153310,04	152555,94
IV.	KOMANDIRUOČIŲ			
V.	TRANSPORTO		34228,91	39157,76
VI.	KVALIFIKACIJOS KĖLIMO		1920,25	3197
VII.	PAPRASTOJO REMONTO IR EKSPLOATAVIMO		2096,54	0
VIII.	NUVERTĖJIMO IR NURAŠYTŲ SUMŲ		997	2581,61
IX.	SUNAUDOTŲ IR PARDUOTŲ ATSARGŲ SAVIKAINA		341318,24	341532,83
X.	SOCIALINIŲ ĮSMOKŲ			
XI.	NUOMOS			
XII.	FINANSAVIMO			
XIII.	KITŲ PASLAUGŲ		99312,96	121449,11
XIV.	KITOS		312,51	0
C.	PAGRINDINĖS VEIKLOS PERVIRŠIS AR DEFICITAS	16	100523,46	-81240,74
D.	KITOS VEIKLOS REZULTATAS	17	4835,6	3989,24
I.	KITOS VEIKLOS PAJAMOS	14	4835,6	3989,24
II.	PERVESTINOS Į BIUDŽETĄ KITOS VEIKLOS PAJAMOS			
III.	KITOS VEIKLOS ŠAUNODOS		0	0
E.	FINANSINĖS IR INVESTICINĖS VEIKLOS REZULTATAS	18	-3561,16	0
F.	APSKAITOS POLITIKOS KEITIMO IR ESMINIŲ APSKAITOS KLAIĐŲ TAISYMO ĮTAKA			
G.	PELNO MOKESTIS			
H.	GRYNASIS PERVIRŠIS AR DEFICITAS PRIEŠ NUOSAVYBĖS METODO ĮTAKĄ		101797,9	-77251,5
I.	NUOSAVYBĖS METODO ĮTAKA			
J.	GRYNASIS PERVIRŠIS AR DEFICITAS	19	101797,9	-77251,5
I.	TENKANTIS KONTROLIUOJANČIAJAM SUBJEKTUI			
II.	TENKANTIS MAŽUMOS DALIAI			

Vyr. gydytoja

Vyren. buhalterė


(parašas)

Nijolė Dimšienė
(vardas ir pavardė)


(parašas)

Neringa Matijošienė
(vardas ir pavardė)

V8 | Širvintų rajono pirminės sveikatos priežiūros centras
[monės kodas 178298773, adresas: P. Cvirkos gt. 13, Širvintos, LT-19121]

FINANSINĖS BŪKLĖS ATASKAITA
PAGAL 2014 M. GRUODŽIO MĖN. 31 D. DUOMENIS

2015-02-23 d. Nr. 1.3-125
(data)

Litais ir centais

Eil. Nr.	Stripsiniai	Pastabos Nr.	Paskutinė ataskaitinio laikotarpio diena	Paskutinė praėjusio ataskaitinio laikotarpio diena
A.	ILGALAIKIS TURTAS	3.1.	95138,25	84859,58
I.	Nematerialusis turtas	3.2.	0	0
I.1	Pietros darbai			
I.2	Programinė įranga ir jos licencijos		0	0
I.3	Kitas nematerialusis turtas			
I.4	Nebaigti projektai ir finansiniai mokėjimai			
I.5	Prestižas			
II.	Ilgalaikis materialusis turtas	3.3.	95138,25	84859,58
II.1	Žemė			
II.2	Pastatai			
II.3	Infrastruktūros ir kiti statiniai			
II.4	Nekilnojamosios kultūros vertybės			
II.5	Mašinos ir įrenginiai		67019,36	63027,1
II.6	Transporto priemonės		0	0
II.7	Kilnojamosios kultūros vertybės			
II.8	Baldai ir biuro įranga		26586,19	19967,48
II.9	Kitas ilgalaikis materialusis turtas		1532,7	1865
II.10	Nebaigta statyba ir finansiniai mokėjimai			
III.	Ilgalaikis finansinis turtas			
IV.	Mineraliniai išteklių ir kitas ilgalaikis turtas			
B.	BIOLOGINIS TURTAS			
C.	TRUMPALAIKIS TURTAS	3.4.	791703,28	691095,84
J.	Atsargos		58965,03	50675,48
J.1	Strateginės ir neliečiamosios atsargos			
J.2	Modžiagos, žaliavos ir ūkinis inventorių	3.5.	58965,03	50675,48
J.3	Nebaigta gaminių produkcija ir nebaigtos vykdyti sutartys			
J.4	Pagaminta produkcija, atsargos, skirtos parduoti (perduoti)			
J.5	Ilgalaikis materialusis ir biologinis turtas, skirtas parduoti			
II.	Finansiniai apmokėjimai	3.6.	6083,74	5257,66
III.	Per vienus metus gautinos sumos	3.7.	237883,36	225710,47
III.1	Gautinos trumpalaikės finansinės sumos			
III.2	Gautini mokesčiai ir socialinės įmokos			
III.3	Gautinos finansavimo sumos			
III.4	Gautinos sumos už turto naudojimą, parduotas prekes, turą, paslaugas		237850,36	225691,67
III.5	Suakauptos gautinos sumos		33	18,8
III.6	Kitos gautinos sumos			
IV.	Trumpalaikės investicijos			
V.	P pinigai ir pinigų ekvivalentai	3.8.	488771,15	409452,23
IS VISO TURTO:		3.9.	886841,53	775955,42
D.	FINANSAVIMO SUMOS	3.10.	10896,73	12302,96
I.	IS valstybės biudžeto		0	0
II.	IS savivaldybės biudžeto			
III.	IS Europos Sąjungos, užsienio valstybių ir tarptautinių organizacijų		0	0
IV.	IS kitų šaltinių		10896,73	12302,96
E.	ISIPAREIGOJIMAI	3.11.	235543,87	225049,43
I.	Ilgalaikiai įsipareigojimai		0	0
I.1	Ilgalaikiai finansiniai įsipareigojimai			
I.2	Ilgalaikiai atidėjiniai			
I.3	Kiti ilgalaikiai įsipareigojimai			
II.	Trumpalaikiai įsipareigojimai	3.12.	235543,87	225049,43
II.1	Ilgalaikių atidėjinų einamųjų metų dalis ir trumpalaikiai atidėjiniai			
II.2	Ilgalaikių įsipareigojimų einamųjų metų dalis			
II.3	Trumpalaikiai finansiniai įsipareigojimai			
II.4	Mokėtinos subsidijos, dotacijos ir finansavimo sumos			
II.5	Mokėtinos sumos iš Europos Sąjungos biudžetą			
II.6	Mokėtinos sumos iš biudžetų ir fondų			
II.6.1	Grąžintinos finansavimo sumos			
II.6.2	Kitos mokėtinos sumos biudžetui			
II.7	Mokėtinos socialinės įmokos			
II.8	Grąžintini mokesčiai, įmokos ir jų permokos			
II.9	Tiekėjams mokėtinos sumos		42607,64	53120,91
II.10	Su darbo santykiais susiję įsipareigojimai		65642,56	55444,88
II.11	Suakauptos mokėtinos sumos		127293,67	116483,64
II.12	Kiti trumpalaikiai įsipareigojimai			
F.	GRYNASIS TURTAS	3.13.	640400,93	538603,03
I.	Dalininkų kapitalas	3.14.	33486,91	33486,91
II.	Rezervai			
II.1	Tikrosios vertės rezervas			
II.2	Kiti rezervai			
III.	Nuosavybės metodo įtaka			
IV.	Suakauptas perviršis ar deficitas	3.15.	606914,02	505116,12
IV.1	Einamųjų metų perviršis ar deficitas		101797,9	-77251,5
IV.2	Ankstesnių metų perviršis ar deficitas		505116,12	582367,62
G.	MAŽUMOS DALIS			
IS VISO FINANSAVIMO SUMŲ, ISIPAREIGOJIMŲ, GRYNŲJO TURTO IR MAŽUMOS DALIES:		3.16.	886841,53	775955,42

Vyr.gydytoja

[Parašas]

(parašas)

Nijolė Dimšienė
(vardas ir pavardė)

Vyresn. buhalterė

[Parašas]

(parašas)

Neringa Matijienė
(vardas ir pavardė)

VšĮ Širvintų rajono pirminės sveikatos priežiūros centras

Įmonės kodas 178298773, adresas: P. Cvirkos gatvė 13, Širvintos LT-19121

**PINIGŲ SRAUTŲ ATASKAITA
PAGAL 2014 M. GRUODŽIO MĖN. 31 D. DUOMENIS**

2015-02-23. Nr. 4.3-425
(data)


Litais ir centais


Eil. Nr.	Straipsniai	Pastabos Nr.	Ataskaitinis laikotarpis			Praėjęs ataskaitinis laikotarpis		
			Tiesioginiai pinigų srautai	Netiesioginiai pinigų srautai	Iš viso	Tiesioginiai pinigų srautai	Netiesioginiai pinigų srautai	Iš viso
1	2	3	4	5	6	7	8	9
A.	PAGRINDINĖS VEIKLOS PINIGŲ SRAUTAI	22	104411,26		104411,26	30166,54		30166,54
I.	Įplaukos	23	2332340,08		2332340,08	2260160,28		2260160,28
I.1.	Finansavimo sumos kitoms išlaidoms ir atsargoms:		11424,1		11424,1	4202,31		4202,31
I.1.1	Iš valstybės biudžeto		9044,75		9044,75	0		0
I.1.2	Iš savivaldybės biudžeto					0		0
I.1.3	Iš ES, užsienio valstybių ir tarptautinių organizacijų					0		0
I.1.4	Iš kitų šaltinių		2379,35		2379,35	4202,31		4202,31
I.2.	Iš mokesčių							
I.3.	Iš socialinių įmokų							
I.4.	Už suteiktas paslaugas iš pirkėjų		2320915,98		2320915,98	2255957,97		2255957,97
I.5.	Už suteiktas paslaugas iš biudžeto							
I.6.	Gautos palūkanos					0		0
I.7.	Kitos įplaukos							
II.	Pervestos lėšos		-303		-303	686		686
II.1	I valstybės biudžetą		-303		-303	686		686
II.2	I savivaldybių biudžetus							
II.3.	ES, užsienio valstybėms ir tarptautinėms organizacijoms							
II.4	I kitus išteklių fondus							
II.5	Viešojo sektoriaus subjektams							
II.6	Kitiems subjektams							
III.	Išmokos	24	2227625,82		2227625,82	2289640,82		2289640,82
III.1	Darbo užmokesčio ir socialinio draudimo		1517249,13		1517249,13	1641315,72		1641315,72
III.2	Komunalinių paslaugų ir ryšių		187512,9		187512,9	192077,93		192077,93
III.3	Komandiruočių							
III.4	Transporto		32077,79		32077,79	45308,4		45308,4
III.5	Kvalifikacijos kėlimo		1920,25		1920,25	3197		3197
III.6	Paprastojo remonto ir eksploataavimo					0		0
III.7	Atsargų įsigijimo		292975,19		292975,19	267848,3		267848,3
III.8	Socialinių išmokų							
III.9	Nuomos							
III.10	Kitų paslaugų įsigijimo		187117,4		187117,4	134182,79		134182,79
III.11	Sumokėtos palūkanos							
III.12	Kitos išmokos		8773,16		8773,16	5710,68		5710,68
B.	INVESTICINĖS VEIKLOS PINIGŲ SRAUTAI	25	-25092,34		-25092,34	-18730,82		-18730,82
I.	Ilgalaikio turto (išskyrus finansinį) ir biologinio turto įsigijimas		-25092,34		-25092,34	-18730,82		-18730,82
II.	Ilgalaikio turto (išskyrus finansinį) ir biologinio turto perleidimas							
III.	Ilgalaikio finansinio turto įsigijimas							
IV.	Ilgalaikio finansinio turto perleidimas							
V.	Terminuotųjų indėlių (padidėjimas) sumažėjimas							
VI.	Kiti investicinės veiklos pinigų srautai							

Eil. Nr.	Straipsniai	Pastabos Nr.	Ataskaitinis laikotarpis			Praėjęs ataskaitinis laikotarpis		
			Tiesioginiai pinigų srautai	Netiesioginiai pinigų srautai	Iš viso	Tiesioginiai pinigų srautai	Netiesioginiai pinigų srautai	Iš viso
1	2	3	4	5	6	7	8	9
C.	FINANSINĖS VEIKLOS PINIGŲ SRAUTAI							
I.	Išplaukos iš gautų paskolų							
II.	Gautų paskolų grąžinimas							
III.	Finansinės nuomos (lizingo) įsipareigojimų apmokėjimas							
IV.	Gautos finansavimo sumos ilgalaikiam ir biologiniam turtui įsigyti:							
IV.1	Iš valstybės biudžeto							
IV.2	Iš savivaldybės biudžeto							
IV.3	Iš ES, užsienio valstybių ir tarptautinių organizacijų							
IV.4	Iš kitų šaltinių							
V.	Grąžintos ir perduotos finansavimo sumos ilgalaikiam ir biologiniam turtui įsigyti							
VI.	Gauti dividendai							
VII.	Kiti finansinės veiklos pinigų srautai							
D.	VALIOTOS KURSŲ PASIKEITIMO ĮTAKA PINIGŲ IR PINIGŲ EKVIVALENTŲ LIKUČIUI							
	Pinigų ir pinigų ekvivalentų padidėjimas (sumažėjimas)	26	79318,92		79318,92	-48897,36		-48897,36
	Pinigai ir pinigų ekvivalentai ataskaitinio laikotarpio pradžioje	27	409452,23		409452,23	458349,59		458349,59
	Pinigai ir pinigų ekvivalentai ataskaitinio laikotarpio pabaigoje	28	488771,15		488771,15	409452,23		409452,23

Vyr.gydytoja

Vyr.ESN.buhalterė


 (parašas)


 (parašas)
Nijolė Dimšienė
(vardas ir pavardė)Neringa Matijošienė
(vardas ir pavardė)

Vš.Į. Širvintų rajono pirminės sveikatos priežiūros centras
[monės kodas 178298773, adresas: P. Cvirkos gt. 13, Širvintos LT-19121

GRYNOJO TURTO POKYČIŲ ATASKAITA*
PAGAL 2013 M. GRUODŽIO MĖN. 31 D. DUOMENIS

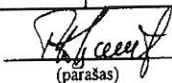
2014-02-23. Nr. 1.3-125
(data)

Litais ir centais

Eil. Nr.	Straipsniai	Pasta-bos Nr.	Tinka kontroliuojančiam subjektui					Iš viso	Mažu-mos dalis
			Dalininkų kapitalas	Tikrosios vertės rezervas	Kiti rezervai	Nuosavybės metodo įtaka	Sukauptas perviršis ar deficitas prieš nuosavybės metodo įtaką		
1	2	3	4	5	6	7	8	9	10
1.	Likutis 2012 m. gruodžio 31 d.		33486,91				582367,62	615854,53	
2.	Perimto ilgalaikio turto iš kito viešojo sektoriaus subjekto įtaka		x		x	x	x		x
3.	Perduoto arba parduoto ilgalaikio turto kitam subjektui įtaka		x		x	x	x		x
4.	Kitos rezervų padidėjimo (sumažėjimo) sumos		x		x	x			x
5.	Kiti sudaryti rezervai		x	x		x	x		x
6.	Kiti panaudoti rezervai		x	x		x	x		x
7.	Dalininkų (nuosavo) kapitalo padidėjimo (sumažėjimo) sumos			x	x	x	x		
8.	Ataskaitinio laikotarpio grynasis perviršis ar deficitas		x	x	x		-77251,5	-77251,5	
9.	Likutis 2013 m. gruodžio 31 d.	20	33486,91				505116,12	538603,03	
10.	Perimto ilgalaikio turto iš kito viešojo sektoriaus subjekto įtaka		x		x	x	x		x
11.	Perduoto arba parduoto ilgalaikio turto kitam subjektui įtaka		x		x	x	x		x
12.	Kitos rezervų padidėjimo (sumažėjimo) sumos		x		x	x			x
13.	Kiti sudaryti rezervai		x	x		x	x		x
14.	Kiti panaudoti rezervai		x	x		x	x		x
15.	Dalininkų (nuosavo) kapitalo padidėjimo (sumažėjimo) sumos			x	x	x	x		
16.	Ataskaitinio laikotarpio grynasis perviršis ar deficitas		x	x	x		101797,9	101797,9	
17.	Likutis 2014 m. gruodžio 31 d.	21	33486,91				606914,02	640400,93	

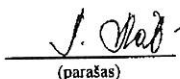
*Pažymėti ataskaitos laukai nepildomi.

Vyr. gydytoja


(parašas)

Nijolė Dimšienė
(vardas ir pavardė)

Vyresn. buhalterė


(parašas)

Neringa Matijošienė
(vardas ir pavardė)

FINANSAVIMO SUMOS PAGAL ŠALTIŲ, TIKSLINĘ PASKIRTĮ IR JŲ POKYČIAI PER ATASKAITINĮ LAIKOTARPĮ

Eil. Nr.	Finansavimo sumos	Per ataskaitinį laikotarpį										Linas ir centais		
		3	4	5	6	6	6	8	9	10	11	12	13	
	Finansavimo sumų likutis ataskaitinio laikotarpio pradžioje	Finansavimo sumų (gautos), išskyrus neatlyginamam gautą turtą	Finansavimo sumų pergrupavimas*	Neatlyginamai gautas turtas	Parduota kitoms viešojo sektoriaus subjektams	Finansavimo sumų sumažėjimas dėl turto pardavimo	Finansavimo sumų sumažėjimas dėl jų panaudojimo savo veiklai	Finansavimo sumų sumažėjimas dėl jų perdavimo ne viešojo sektoriaus subjektams	Finansavimo sumos (grąžintos)	Finansavimo sumų (gautinų) pasikeitimas	Finansavimo sumų likutis ataskaitinio laikotarpio pabaigoje			
1.														
1.	Iš valstybės biudžeto (išskyrus valstybės biudžeto asignavimų dalį, gautą iš Europos Sąjungos, užsienio valstybių ir tarptautinių organizacijų):	9044,75												
1.1.	nepiniginiam turtui įsigyti	9044,75												
1.2.	kitoms išlaidoms kompensuoti													
2.	Iš savivaldybės biudžeto (išskyrus savivaldybės biudžeto asignavimų dalį, gautą iš Europos Sąjungos, užsienio valstybių ir tarptautinių organizacijų):													
2.1.	nepiniginiam turtui įsigyti													
2.2.	kitoms išlaidoms kompensuoti													
3.	Iš Europos Sąjungos, užsienio valstybių ir tarptautinių organizacijų (finansavimo sumų dalis, kuri gaunama iš Europos Sąjungos, atskaitant finansavimo sumų iš valstybės ar savivaldybės biudžetų ES projektams finansuoti):													
3.1.	nepiniginiam turtui įsigyti													
3.2.	kitoms išlaidoms kompensuoti	12302,96	2379,35	2905,08	40095,88		-43881,46				10896,73			
4.	Iš kitų šaltinių:	6449,09	2379,35	-2905,08	40095,88		-43131,46				6318,59			
4.1.	nepiniginiam turtui įsigyti	5853,87	2379,35	-2905,08	40095,88		-750				4578,14			
4.2.	kitoms išlaidoms kompensuoti	12302,96	11424,1				-5926,21				10896,73			
5.	Iš viso finansavimo sumų													

* Šioje skiltyje rodomas finansavimo sumų pergrupavimas, praėjusio ataskaitinio laikotarpio klaidų ištaisymas ir valdymo kurso įtaka pinigų likučiui, susijusiems su finansavimo sumomis