



ŠIRVINTŲ RAJONO SAVIVALDYBĖS TARYBA

SPRENDIMAS

**DĖL VIEŠOSIOS ĮSTAIGOS ŠIRVINTŲ LIGONINĖS 2014 METŲ FINANSINIŲ
ATASKAITŲ RINKINIO PATVIRTINIMO IR PRITARIMO VEIKLOS ATASKAITAI**

2015 m. kovo 26 d. Nr. 1-66
Širvintos

Vadovaudamasi Lietuvos Respublikos vietos savivaldos įstatymo 16 straipsnio 3 dalies 5 punktu ir Lietuvos Respublikos viešųjų įstaigų įstatymo 10 straipsnio 1 dalies 6 punktu ir 12 straipsniu,

Širvintų rajono savivaldybės taryba n u s p r e n d ž i a:

1. Patvirtinti VšĮ Širvintų ligoninės 2014 metų finansinių ataskaitų rinkinį (pridedama).
2. Pritarti VšĮ Širvintų ligoninės 2014 finansinių metų veiklos ataskaitai (pridedama).

Savivaldybės meras

Vincas Jasiukevičius

PATVIRTINTA

Širvintų rajono savivaldybės tarybos
2015 m. kovo 11 d. sprendimu Nr. 1-66

Viešoji įstaiga Širvintų ligoninė
Vilniaus g. 85, Širvintos, telf. (8 382) 51435, sirvintuligonine@takas.lt

2014 m. VEIKLOS ATASKAITA

Parengta vadovaujantis Viešųjų įstaigų įstatymo (1996 m. liepos 3 d. Nr. I-1428, nauja redakcija Nr. IX-1977, 2001-01-27) 12 straipsniu (Žin., 1996, Nr. 68-1633; 2004, Nr. 25-752; 2010, Nr. 1-17; 2011, Nr. 78-3794

Veiklos tikslai, pobūdis ir veiklos rezultatai

VšĮ Širvintų rajono ligoninė (toliau Įstaiga) yra Lietuvos nacionalinės sveikatos sistemos Širvintų rajono viešoji sveikatos priežiūros įstaiga, nesiekianti pelno, teikianti pagal 1999 m. gruodžio 30 d. išduotą licenciją Nr. 1236, antrines ambulatorines sveikatos priežiūros, antrinio lygio stacionarines sveikatos priežiūros, I lygio palaikomojo gydymo ir slaugos, dienos chirurgijos, laboratorinės diagnostikos paslaugas, o pagal 2005 m. birželio 14 d. išduotą licenciją Nr. 0187 – odontologinės priežiūros (pagalbos) paslaugas. Įstaiga taip pat teikia mokamas sveikatos priežiūros paslaugas gyventojams bei kitiems juridiniams asmenims Lietuvos Respublikos įstatymų ir kitų teisės aktų nustatyta tvarka.

Įstaiga yra juridinis asmuo, turintis finansinį, ūkinį bei teisinį savarankiškumą, antspaūdą, sąskaitas bankuose. Ligoninės veikla neterminuota.

Įstaigos *vizija* – ligoninė, atitinkanti Europos Sąjungos standartus, tenkinanti rajono gyventojų sveikatos poreikius, nuolat siekianti sveikatos priežiūros paslaugų kokybės ir optimalių sąlygų pacientams ir darbuotojams.

Įstaigos *misija* - teikti pacientams mokslu ir pažangiomis technologijomis pagrįstas, saugias ir kokybiškas, atitinkančias pacientų poreikius ir interesus, sveikatos priežiūros paslaugas naudojantis turimais ištekliais, atsižvelgiant į steigėjo ir paslaugų užsakovų keliamus reikalavimus ir užtikrinti pacientų informacijos privatumą, žmogišką pagarbą ir orumą.

Įstaiga siekia šių *tikslų*:

1. Sergamumo ir mirtingumo rajone mažinimas, naudojant naujausius mokslo pasiekimus ir technologijas.

2. Kokybiškų sveikatos priežiūros paslaugų teikimo užtikrinimas.

3. Stacionariųjų paslaugų apimtį mažinimas, plečiant alternatyvias veiklos formas: dienos stacionarą, pacientų stebėjimo priėmimo - skubios pagalbos skyriuje paslaugas, II lygio ambulatorinių - konsultacinių paslaugų plėtra.

VšĮ Širvintų ligoninė įsteigta 1997 m. rugsėjo 29 d. Įstaigos steigėjas ir vienintelis dalininkas yra Širvintų rajono savivaldybės taryba. Metų eigoje jis nesikeitė.

Pagrindinis įstaigos lėšų šaltinis yra pajamos, gaunamos už suteiktas paslaugas pagal sutartį su Vilniaus teritorine ligonių kasa.

Įstaigos paslaugų struktūra nesikeitė nuo 2005 m. iki 2010 m. balandžio 1 d.

Vadovaujantis 2009 m. gruodžio 7 d. Lietuvos Respublikos Vyriausybės nutarimu Nr. 1654 „Dėl sveikatos priežiūros įstaigų ir paslaugų restruktūrizavimo trečiojo etapo programos patvirtinimo“, konkrečios sveikatos priežiūros įstaigos paskirstytos pagal lygmenis. VšĮ Širvintų ligoninė priskirta rajono lygio įstaigoms, neteikiančioms stacionariųjų chirurgijos - traumatologijos bei reanimacijos II paslaugų. Vykdamas minėtą nutarimą, įstaigoje atlikta restruktūrizacija: uždarytas chirurgijos skyrius, sumažintas darbuotojų skaičius. Nuo 2010 m. balandžio 1 d. asmens sveikatos

priežiūros paslaugos apmokamos iš privalomojo sveikatos draudimo fondo (toliau PSDF) biudžeto lėšų, atsižvelgiant į ligoninės lygmenį.

Po reorganizacijos keitėsi Įstaigos stacionaro struktūra. Nuo 2010 m. balandžio 1 d Įstaigos lovų fondą sudaro 85 lovos, iš jų:

1. 55 yra antrinio lygio aktyvaus gydymo lovos, tai:
 - Vidaus ligų skyrius - 35 lovos
 - Vaikų ligų skyrius - 12 lovų
 - Reanimacijos – intensyvios terapijos ir dienos chirurgijos skyrius – 8 lovos (3 RITS, 5 dienos chirurgijos)
 2. Pirminio lygio yra 30 lovų:
 - Palaikomojo gydymo ir slaugos skyrius – 30 lovų.
- Konsultacinės diagnostikos skyrius.

Įstaiga nuo 2011 m. iki 2014 m. lapkričio mėn. vykdė projektą „Antrinio lygio ambulatorinių, priėmimo - skubios pagalbos skyriaus infrastruktūros atnaujinimo ir palaikomojo gydymo ir slaugos plėtra VšĮ Širvintų ligoninėje“. Per šiuos metus nupirkta medicininė įranga ir medicininis inventorių ligoninei, o nuo 2012 m. gegužės mėn. vykdyta palaikomojo gydymo ir slaugos skyriaus rekonstrukcija.

Įstaiga, kaip partnerė, dalyvauja investiciniame projekte „E. sveikatos paslaugų plėtra Vilniaus regiono asmens sveikatos priežiūros įstaigose“. Projekto tikslas: sudaryti sąlygas Širvintų rajono gyventojams šiuolaikinėmis informacinių technologijų ir ryšių priemonėmis laiku gauti geros kokybės sveikatos paslaugas, o sveikatos priežiūros specialistams tarpusavyje bendradarbiauti ir saugiai keistis informacija elektroninėmis priemonėmis. Taip pat dalyvauja tęstiniame Rytų ir pietryčių Lietuvos gyventojų sergamumo ir mirštamumo nuo širdies ir kraujagyslių ligų mažinimo modernizuojant ir optimizuojant sveikatos priežiūros sistemos infrastruktūrą bei teikiamas paslaugas.

Pagrindinės problemos, su kuriomis susiduria Įstaiga nesikeičia daugiau kaip 4 metus. Tai yra kai kurių specialybių gydytojų stygius, patalpų perteklius, ligoninės pastato būklė ir nuolat mažėjantis rajono gyventojų skaičius.

2014 metus Įstaiga baigė su 160 695,70 Lt pelnu.

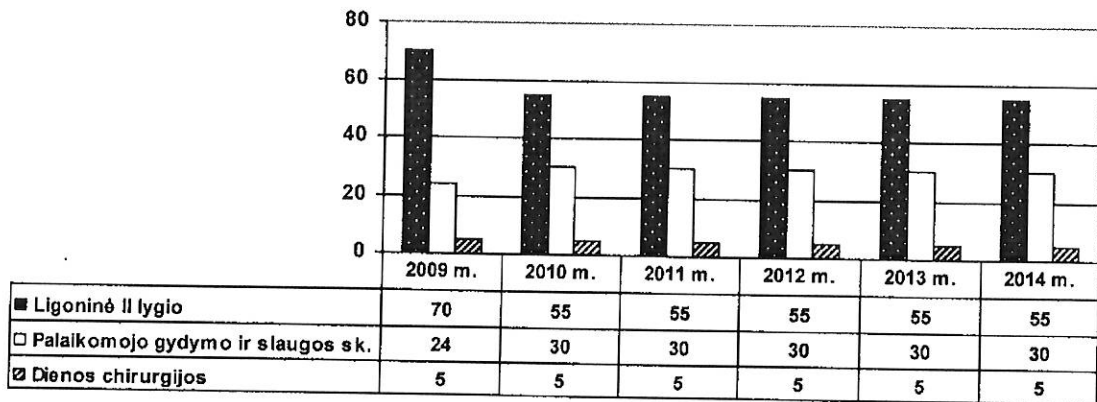
Šiam rodikliui susidaryti didžiausią įtaką turėjo Valstybinės ligonių kasos balo vertės padidėjimas nuo 0,89 iki 0,93. Taip pat, 2014 m. gruodžio mėn. Vilniaus TLK papildomai skyrė lėšų suteiktoms virš sutartinėms paslaugoms apmokėti. Nors metų pabaigoje Vilniaus TLK dar liko neapmokėta virš sutartinių paslaugų už 81 478,99 Lt. Plačiau apie suteiktas ir neapmokėtas paslaugas matosi iš sekančios lentelės.

Pelnas susidarė ir dėl to, kad Įstaiga toliau vykdė savo užsibrėžtus taupymo planus, viešuosius pirkimus atliko per CVP IS sistemą, apklausdama kuo didesnę tiekėjų skaičių.

Faktiškai sutelkta pasiaugų Vilniaus TLK

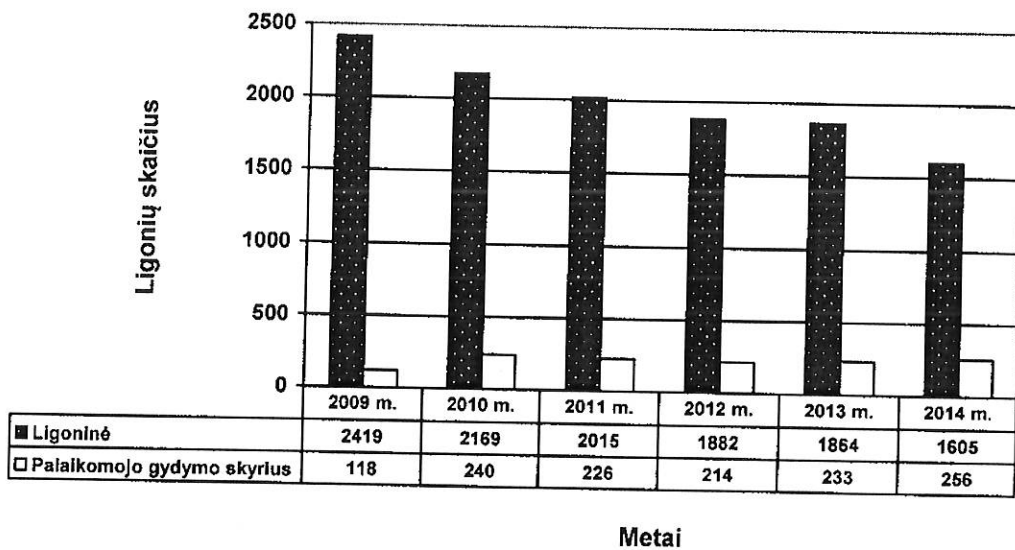
	1	2	3	4	5	6	7	8	9	10	11	12	Viso
Pasiaugos ambulator.	95079,76	111275,65	107766,53	82271,98	83929,95	84465	77935,63	69084,02	98075	94457,28	89469,89	81043,46	1074854,15
amb. Chirurg.		1667,49	2046,93	1046,25	856,53	2000,43	1564,26	1417,32	1366,17	1947,42	1899,06	1805,13	17616,99
Dienos stac.	7672,49	3881,28	3193,97	4609,02	5680,2	2668,38	5781,49	2344,94	2991,82	4245,15	4689,88	3517,41	51256,03
stebėjimo	6624,78	4118,04	2974,14	5490,72	5948,28	4575,6	8693,64	9608,76	5261,94	7092,18	5948,28	6634,62	72970,98
Viso	109377,03	120942,46	115981,57	93417,97	96394,96	93709,41	93975,02	82455,04	107694,93	107742,03	102007,11	93000,62	1216688,15
Dienos chirur.	6627,03	7073,11	4561,14	1283,39	3145,3	4341,91	1976,08	814,49	928,66	1010,88	1336,68	2149,64	35248,31
stacionaras	187662,07	241854,05	199961,87	213224,91	219447,35	144042,21	171098,34	151526,57	209343,46	200954,9	135481,9	173770,73	2248368,36
palaikomasis	76259,46	71592,77	71215,26	61056,67	72266,64	58472,02	47216,64	53138,39	57419	64242,32	63219,19	58516,38	754614,74
Viso	270548,56	320519,93	275738,27	275584,97	294859,29	208858,14	220291,06	205479,45	267691,12	266208,1	200037,77	234436,75	3038231,41
Iš Viso	379925,59	441462,39	391719,84	368982,94	391254,25	300565,55	314266,08	287934,49	375386,05	373950,13	302044,88	327437,37	4254929,56
Apmokėta													
ambulator.	76762	76762	84290,6	83655,62	80474,69	82498,68	79838,55	85681,18	85720,27	84388,6	84041,5	79859,9	65439
amb. Chirurg.		143,87	3570,55	1046,25	856,53	2000,43	1564,26	1417,32	1366,17	1947,42	1899,06	1805,13	340
Dienos stac.	1813,39	1681,7	11252,65	4609,02	5660,2	2668,38	5081,89	2937,81	2941,28	3319,15	3616,27	3517,41	3136,88
stebėjimo	2189,89	2121,53	9405,54	5490,72	5948,28	4575,6	7663,37	5234,2	5128,62	5416,95	5228,64	6634,62	9189,02
Viso	80765,28	80709,1	108519,34	94801,61	92939,7	91743,09	94148,07	95270,51	95156,34	95072,12	94785,47	91817,06	78104,9
Dienos chirur.	6096,72	6152,9	6011,66	1283,39	3145,3	4341,91	1976,08	814,49	928,66	1010,88	1336,68	2149,64	712
stacionaras	154690	154690	219819	176400	176400	176399	176741,02	176400	176399	176400	176400	176398,75	57275,25
palaikomasis	53675	53675	78321	61890	61890	61891	61890	69354	61891	61890	61890	61889	19099,65
Viso	214461,72	214517,9	304151,66	239573,39	241435,3	242631,91	240607,1	246568,49	239218,66	239300,88	239626,68	240437,39	77086,9
Iš Viso	295227	295227	412671	334375	334375	334375	334755,17	341839	334375	334373	334412,15	332254,45	155191,8
Liko neapmokėta													
ambulator.	-18317,76	-34513,65	-23475,93	1383,64	-3455,26	-1966,32	1902,92	16597,16	-12354,73	-10068,68	-5428,39	-1183,56	25441,56
amb. Chirurg.	0	-1523,62	1523,62	0	0	0	0	0	0	0	0	0	-340,00
Dienos stac.	-5859,1	-2199,58	8058,68	0	0	0	-699,6	592,87	-50,54	-926	-1073,61	0	-980,00
stebėjimo	-4434,89	-1996,51	6431,4	0	0	0	-1030,27	-4374,56	-133,32	-1675,23	-719,64	0	-1256,00
Viso	-28611,75	-40233,36	-7462,23	1383,64	-3455,26	-1966,32	173,05	12815,47	-12538,59	-12669,91	-7221,64	-1183,56	22865,56
Dienos chirur.	-530,31	-920,21	1450,62	0	0	0	0	0	0	0	0	0	-712,00
stacionaras	-32972,07	-87164,05	19857,13	-36824,91	-43047,35	32356,79	5642,68	24873,43	-32944,46	-24554,9	40918,1	2628,02	73956,34
palaikomasis	-22584,46	-17917,77	7105,74	833,33	-10376,64	3418,98	14673,36	16215,61	4472	-2352,32	-1329,19	3372,62	-14630,91
Viso	-56086,84	-106002	28413,39	-35991,58	-53423,99	35775,77	20316,04	41089,04	-28472,46	-26907,22	39588,91	6000,64	58613,43
Iš Viso	-84688,59	-146235,4	20951,16	-34607,94	-56879,25	33809,45	20489,09	53904,51	-41011,05	-39577,13	32367,27	4817,08	81478,99

VšĮ Širvintų ligoninės lovų skaičiaus kitimas 2009 - 2014 m.



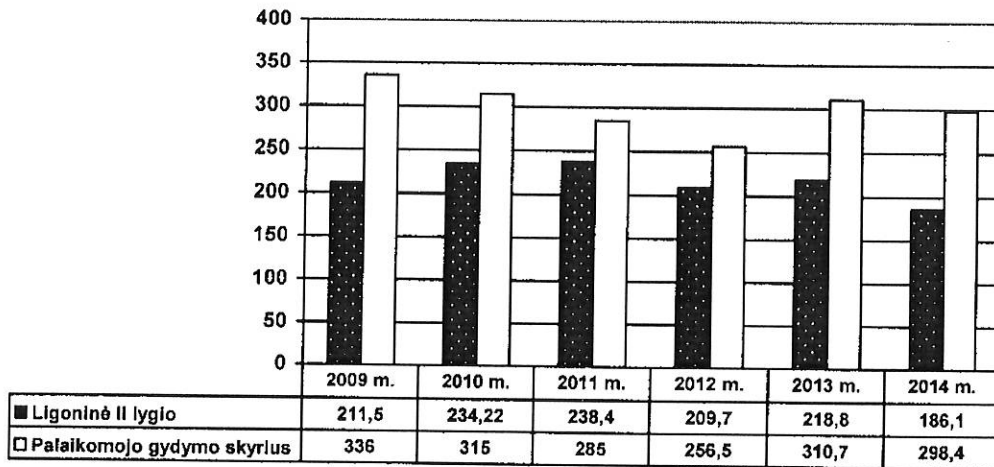
VšĮ Širvintų ligoninės 2010-2014 m. lovų skaičiaus kitimo nebuvo.

VšĮ Širvintų ligoninės hospitalizacijos skaičiaus kitimas 2009 - 2014 m.



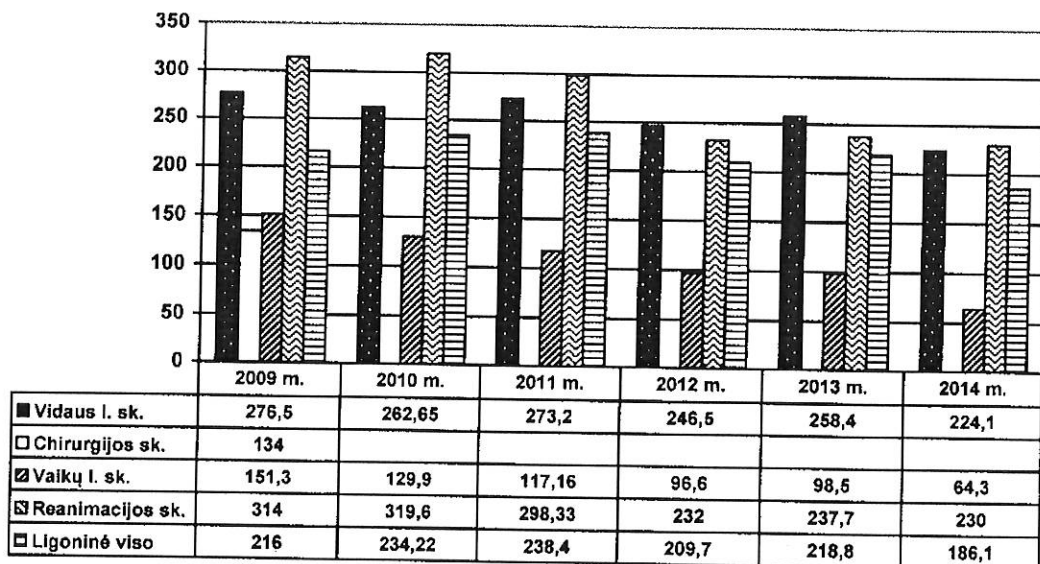
Stacionare gydomų ligonių skaičius nuolat mažėja dėl kasmet mažinamų kvotų stacionarinėms paslaugoms apmokėti ir dėl dienos stacionaro paslaugų didėjimo. Įstaiga, norėdama sumažinti finansinį deficitą, privalo kruopščiai sekti ir vykdyti hospitalizacijos atranką.

VšĮ Širvintų ligoninės bendras lovos užimtumo rodiklio kitimas 2009 - 2014 m.



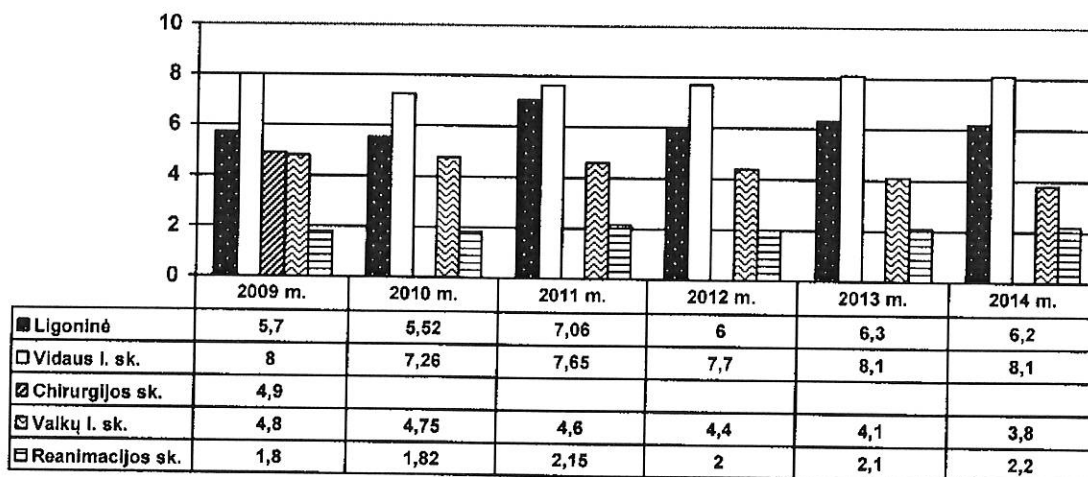
Kadangi stacionaro lovų skaičius nesikeitė, lovos užimtumo rodiklis išlieka panašus su mažėjimo tendencija. Įstaiga vykdo ligonių kasų rekomendacijas mažinti hospitalizacijos rodiklius, todėl sąlyginai yra mažėjantis lovos užimtumo rodiklis. Palaikomojo gydymo ir slaugos skyriaus gydytų pacientų skaičius ir lovos užimtumo rodiklis lyginant keturis pastaruosius metus, didėja. Jaučiamas pacientų ir jų artimųjų spaudimas įstaigai dėl Valstybės deklaruotų 120 apmokamų iš PSDF biudžeto gulėjimo dienų ir dėl vietų stokos Socialinių paslaugų centre. Aptariamasis rodiklis aiškiai parodo kylančią socialinę problemą Rajone, kuri įtakoja ir Įstaigos veiklos rodiklius.

VšĮ Širvintų ligoninės lovos užimtumo rodiklio kitimas pagal skyrius 2009 - 2014 m.



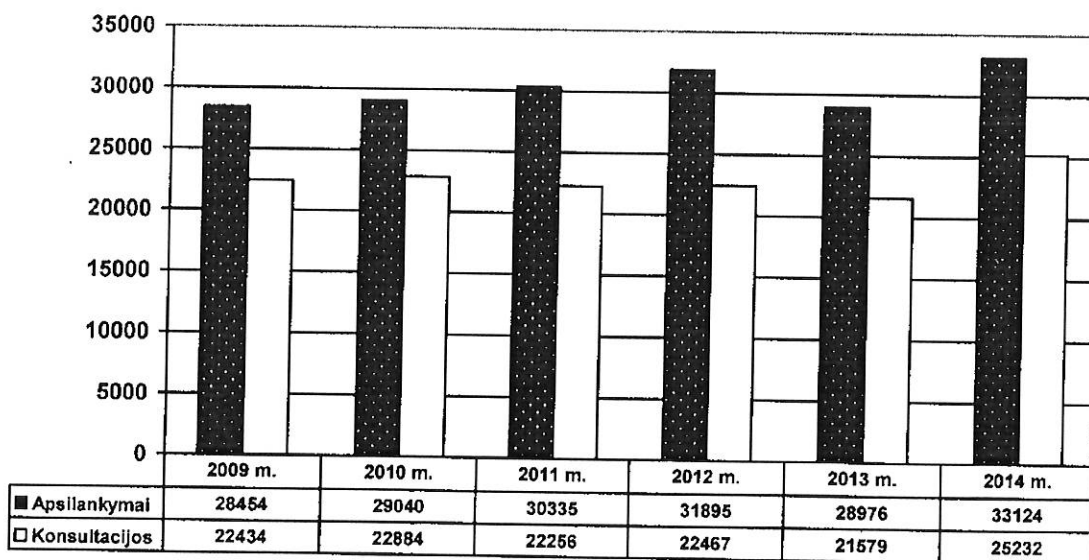
Intensyviausiai 2013 metais dirbo vidaus ligų skyrius, mažiausias lovų užimtumo rodiklis - vaikų ligų skyriuje.

VšĮ Širvintų ligoninės vidutinės gulėjimo trukmės rodiklio kitimas
2009 - 2014 m.



Vidutinė gulėjimo trukmė vidaus ligų skyriuje išlieka kaip ir praėjusiais metais, vaikų ligų skyriuje mažėja, dėl žymaus besigydančių vaikų ligų skyriuje pacientų skaičiaus. Pailgėjo intensyviosios terapijos ir reanimacijos skyriuje pacientų gulėjimo trukmė, tai rodo ne tik sudėtingesnių gydymo atvejų didėjimą minėtame skyriuje, bet ir Rajono gyventojų sveikatos būklės blogėjimą.


VšĮ Širvintų ligoninės bendras apsilankymų ir konsultacijų skaičiaus kitimas
pas II lygio gydytojus specialistus 2009 - 2014 m.



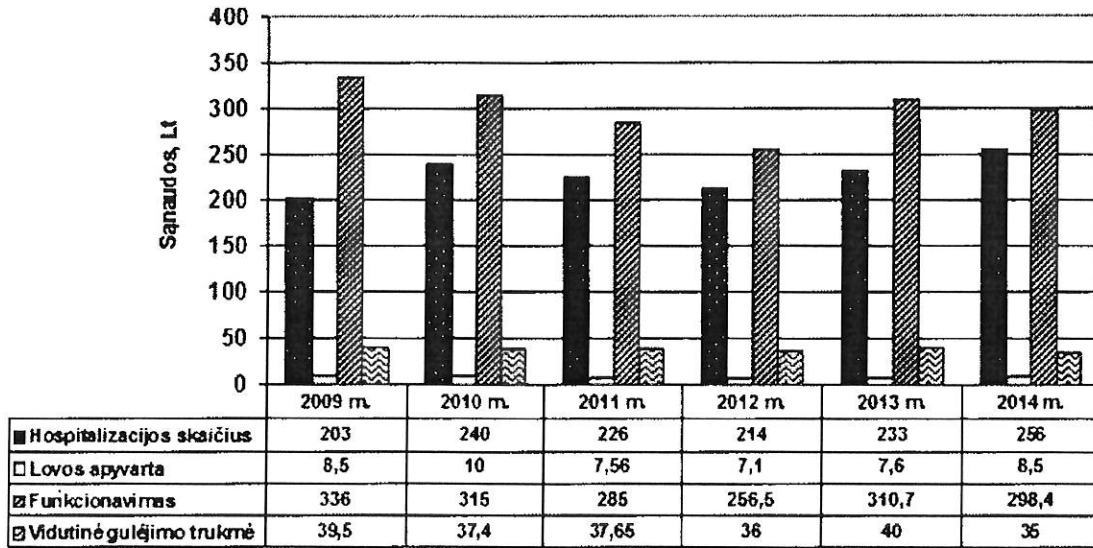
Gydytojų konsultantų paslaugų spektras nesikeitė nuo 2004 m., teikiamos 17 profilių gydytojų konsultantų paslaugos. Bendras gydytojų – specialistų konsultacijų skaičius pastoviai didėjo. 2013 metais jis sumažėjo dėl 2012 m. lapkričio 9 d. Lietuvos Respublikos sveikatos apsaugos ministro įsakymo Nr. V-1013 „Dėl formos 025/A-LK „Asmens ambulatorinio gydymo statistinė kortelė pildymo, pateikimo ir tikslinimo taisyklių patvirtinimo“, kuriame patvirtinta nauja asmens sveikatos priežiūros paslaugų apskaitos metodika, dėl kurios sumažėjo ambulatorinių konsultacijų skaičius, tačiau 2014 m. stebimas Rajono gyventojų sergamumo padidėjimas, dėl kurio Įstaigos ambulatorinių paslaugų rodikliai didėja.

Gydytojų – konsultantų krūviai matomi sekančioje lentelėje.

VšĮ Širvintų Ilgoninės konsultacijų pas II lygio gydytojus specialistus skaičiaus kitimas 2009 - 2014 m.



VšĮ Širvintų ligoninės palaikomojo gydymo ir slaugos skyriaus rodikliai 2009 - 2014 m.



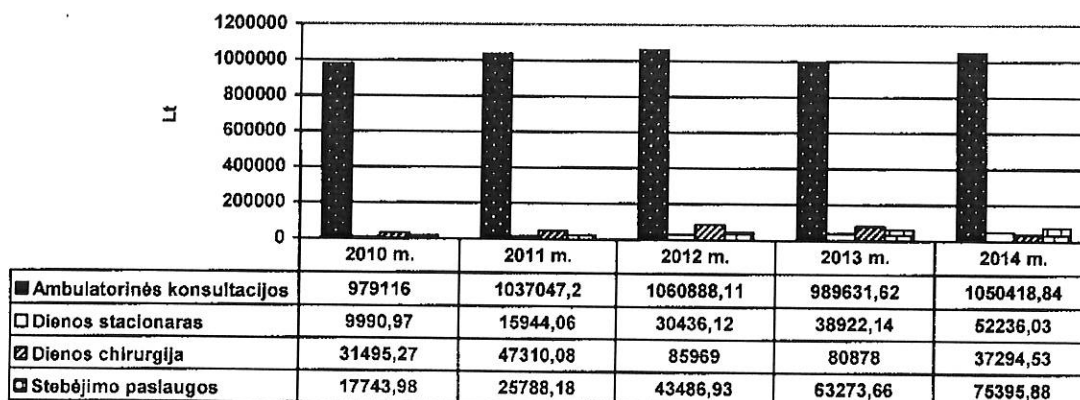
Palaikomojo gydymo ir slaugos skyriaus veikla 2012 – 2014 m.

Paslaugos pavadinimas	2012 m.	2013 m.	2014 m.
	Lovadieniai	Lovadieniai	Lovadieniai
Slauga ir palaikomasis gydymas	3929	4427	4061
Onkologinių ligonių slauga ir palaikomasis gydymas I	113	484	494
Negalinčių savęs apsitarnauti ligonių palaikomasis ilgalaikis gydymas	3654	4321	4403
Vegetacinių ligonių slauga ir palaikomasis gydymas	-	-	18
Iš viso:	7696	9232	8976

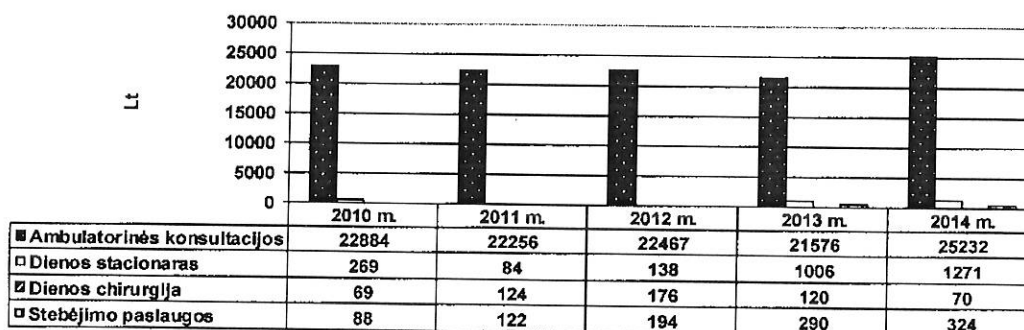
Per ataskaitinį laikotarpį palaikomojo gydymo ir slaugos skyriuje buvo 30 Vilniaus teritorinės ligonių kasos finansuojamų lovų. Vidutinė gulėjimo trukmė 35 d. Įvykdyta 2,77 % lovadienių mažiau nei 2013 m. Bendro profilio slaugos ir palaikomojo gydymo ligonių lovadienių – sumažėjo nuo 12,7 % 2013 m. iki 8,27%. Tačiau didėja sudėtingų paslaugų profilių rodikliai: onkologinių slaugos ir palaikomojo gydymo ligonių lovadieniai padidėjo 2,02 % ir negalinčių savęs apsitarnauti ligonių lovadienių – 1,89 % palyginus su 2013 m. 2014 m. buvo labai sunkių vegetacinių ligonių slauga ir palaikomasis gydymas.

Šie rodikliai, ypač Onkologinių ligonių slaugos ir palaikomojo gydymo bei Negalinčių savęs apsitarnauti ligonių palaikomojo ilgalaikio gydymo ženklus lovadienių didėjimas rodo paliatyvios pagalbos Rajone poreikį, Įstaiga pakartotinai pateikusi prašymą ir dokumentus šiai paslaugai gauti 2015 metais.

Prioritetinės paslaugos



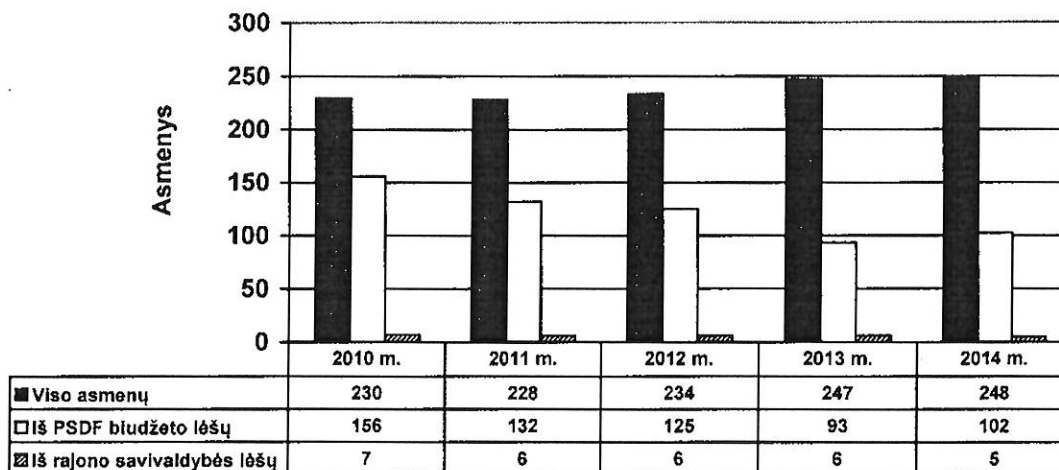
Prioritetinių paslaugų skaičius



Prioritetinės paslaugos lyginant 2010 – 2014 m. padidėjo 17,05 %. Lyginant 2013 m. prioritetinių paslaugų teikimo dinamika su 2014 metais, šių paslaugų 2014 m. padidėjo 3,64 %. Didėjimą lėmė, kad 2014 m. padidėjo teikiamų paslaugų balas nuo 0,89 iki 0,93. Sumažėjo tik dienos chirurgijos teikiamų paslaugų, kadangi trūksta gydytojų chirurgų galinčių dirbti darbo dienomis. Daugiau suteikta dienos stacionaro ir stebėjimo paslaugų, dėl to mažėja stacionaro hospitalizacijos apimtys, Įstaigos finansinė būklė gerėja. Tačiau šios paslaugos reikalauja intensyvesnio komandinio medicinos personalo darbo. Šių paslaugų įkainiai yra maži, todėl norint įsisavinti pinigines lėšas, skirtas Vilniaus TLK, reikia žymiai intensyviau dirbti (t. y. aptarnauti daugiau pacientų) ką 2014 m. Įstaiga ir darė, todėl pasiekė geresnių rodiklių.

2014 m. dantų protezavimo paslaugomis pasinaudojo 248 gyventojai (2013 m. - 247 gyventojų). Buvo atliktos dantų protezavimo paslaugos 102 pacientams už 104 626,63 Lt įrašytiems eilėje nemokamam dantų protezavimui (2013 m.- 93 už 95 366,47 Lt). Iš rajono savivaldybės lėšų suteikta paslaugų už 4 991,79 Lt, t. y. dantų protezavimo paslaugos suteiktos 5 pacientams (2013 m. už 4 962,82 Lt. 6 pacientams). Dantų protezavimo kabinetas suteikė mokamų paslaugų už 155 865,77 Lt, 8,61 % mažiau negu 2013 m. (2013 m. už 170 558,28 Lt).

Dantų protezavimo kabineto veikla 2010 - 2014 m.



Įstaigos dalinininkai ir įnašų vertė

Įstaigos steigėjas ir vienintelis dalininkas yra Širvintų rajono savivaldybės taryba. Dalininkų kapitalas metų pradžioje sudarė – 386 227,22 Lt, metų pabaigoje – 393 227,22 Lt. 2014 m. dalininkų įnašas 7000 Lt. skirtas medicinos prietaiso (spirometro) pirkimui.

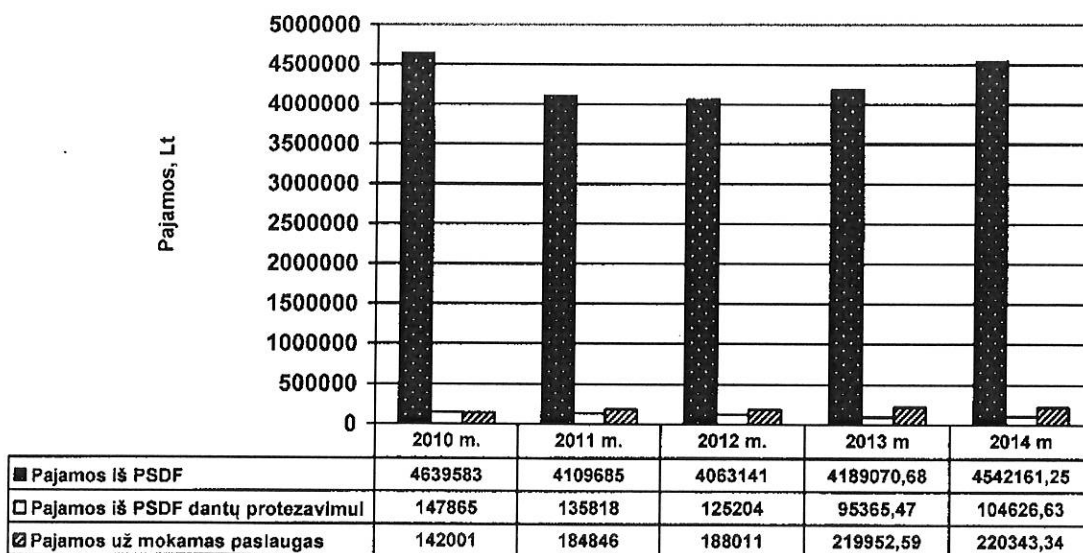
Įstaigos gautos lėšos ir jų panaudojimas

Viešosios įstaigos Širvintų ligoninės pajamos per 2014 metus sudarė **5 021 851,30 Lt.**, iš jų:

Pagrindinės veiklos pajamos sudarė:	4 762 504,65 Lt.
pajamos iš TLK	4 542 161,25 Lt;
mokamas paslaugas	220 343,34 Lt.
Finansavimo pajamos sudarė:	245 779,84 Lt.
iš valstybės biudžeto	40 986,25 Lt;
iš savivaldybės biudžeto	32 991,79 Lt;
iš ES biudžeto	146 579,85 Lt;
iš kitų finansavimo šaltinių	25 221,95 Lt.
Kitos veiklos pajamos sudarė:	13 566,81 Lt.
už kitas ne medicininės paslaugas	13 566,81 Lt.

Pajamos priskaitomos tuo momentu, kai jos uždirbamos, neatsižvelgiant į pinigų gavimą.

VšĮ Širvintų ligoninės pajamų struktūra 2010 – 2014m.



Visos gautos lėšos ir jų panaudojimas pagal lėšų šaltinius apskaitomi pagal pinigų srautus.

Gautos lėšos ir jų šaltiniai per finansinius metus:	4 112 651,22Lt.
1. Gautos finansavimo sumos	210 045,20 Lt.
1.1. Iš valstybės biudžeto	37 929,37 Lt.
1.2. Iš ES, užsienio valstybių ir tarptautinių organizacijų	127 493,68 Lt.
1.3. Iš savivaldybės biudžeto	32 991,79 Lt.
1.4. Iš kitų šaltinių	11 630,36 Lt.
2. Už suteiktas paslaugas iš pirkėjų	3 902 606,02 Lt.
Lėšų panaudojimas pagal išlaidų rūšis:	4 255 001,43 Lt.
1. Darbo užmokesčiui	2 846 519,06 Lt.
2. Komunalinėms paslaugoms	342 665,68 Lt.
3. Transporto išlaidoms	20 162,69 Lt.
4. Kvalifikacijos kėlimui	4 140,57 Lt.
5. Paprastojo remonto ir eksploatavimo išlaidoms	21 000,00Lt.
5. Atsargų įsigijimui	640 497,89 Lt.
6. Kitos išmokos	17 175,81 Lt.
7. Kitų paslaugų ir kitos išlaidos	168 115,46 Lt.
8. Pagrindinių priemonių pirkimui	35 615,61 Lt.
9. Vykdomo projekto panaudotos lėšos	159 108,66 Lt.

Įstaigoje atliekamos įmokų SODRAI užskaitos pagal trišalę sutartį tarp Įstaigos, Vilniaus TLK ir Širvintų SODROS. Užskaitos atliekamos įmokoms, apskaičiuotoms nuo darbo užmokesčio 30,98 %, priskaičiuoto iš PSDF biudžeto lėšų ir atskaitymams iš darbo užmokesčio 9-10 %, Per 2014 metus užskaitos SODRAI sudarė 1 063 781,89 Lt.

Įstaigos įsigytas ir perleistas turtas

Įstaiga įsigijo pagrindinių priemonių už 44 731,70 Lt, iš jų:	
Spirometras (gyd. pulmonologo kabinetui)	6 981,70 Lt;
Liejimo aparatas SR-320“Tropicast“ (dantų protezavimo kabinetui)	19 750,00 Lt;
Automobilį Peugeot 407D	18 000,00 Lt;

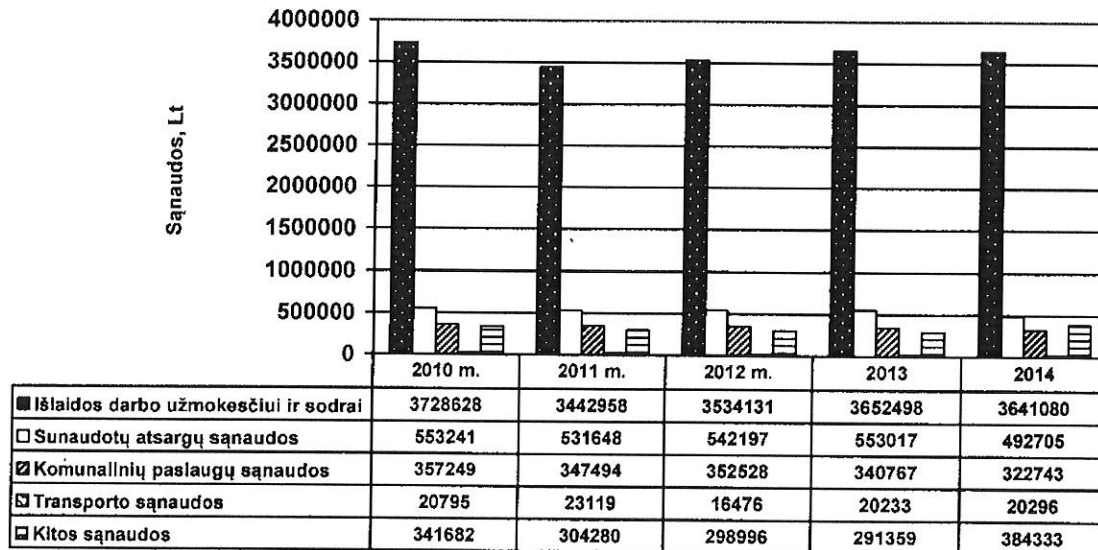
Įstaiga iš projektinių pinigų 2014 m įsigijo:

Funkcinės lovos komplektas (6 vienetai)	26 727,98 Lt;
Mobilios lovos komplektas su spintele (4 vienetai)	20 180,57 Lt.
Perleista ilgalaikio turto nebuvo.	

Įstaigos sąnaudos

Viešosios įstaigos Širvintų ligoninės veiklos sąnaudos sudarė 4 861 155,60 Lt.:		
darbo užmokesčiui	2 776 754,13 Lt, tai sudaro visų sąnaudų	57,12 %
Soc. draudimo ir gar. fondo priskaitymai	864 325,46 Lt.	17,78 %
ilgalaikio turto nusidėvėjimas	139 918,79 Lt.	2,88 %
komunalinių paslaugų ir ryšių	322 743,17 Lt.	6,64 %
transporto	20 296,06 Lt.	0,42 %
kvalifikacijos kėlimo	4 140,57 Lt.	0,09 %
Paprastojo remonto ir eksploatacijos	58 660,35 Lt.	1,20 %
sunaudotų medžiagų savikaina	492 705,30 Lt.	10,13 %
kitos sąnaudos	181 611,77 Lt.	3,74 %

VšĮ Širvintų ligoninės sąnaudų struktūra 2010 – 2014 m.



Įstaigos darbuotojų skaičius

Darbuotojų skaičius metų pradžioje 163, o metų pabaigoje – 160 darbuotojas.

Įstaigos valdymo sąnaudos

Sąnaudos valdymo išlaidoms sudarė 262 016,29 Lt (5,39 % nuo visų sąnaudų), iš jų: darbo užmokesčiui 149 711,10 Lt, socialinio draudimo priskaitymų – 46 380,50 Lt (5,39 % nuo viso liginės darbo užmokesčio). Darbo užmokesčio valdymo sąnaudos paskaičiuotas pagal kiekvieno darbuotojo darbo užmokesčio priskaitymo kortelę. Kadangi tiesiogiai kitų sąnaudų negalima paskaičiuoti, tai kitos valdymo sąnaudos buvo paskaičiuotos proporcingai darbo užmokesčiui.

Įstaigos išlaidos vadovo darbo užmokesčiui ir kitos pastabos

2014 metais Įstaigos išlaidos darbo užmokesčiui (be Sodros priskaitymų) buvo 64 552,23 litai. Už dalyvavimą projekte „E-sveikatos paslaugų plėtra Vilniaus regiono asmens sveikatos priežiūros įstaigose“ direktorei, kaip projekto koordinatoriui, išmokėta 927,37 Lt darbo užmokesčio.

2014 metais nebuvo išlaidų išmokoms susijusioms su kolegialiais organais ir dalininkais.

VšĮ Širvintų ligoninės 2014 m. veiklos vertinimo kiekybiniai ir kokybiniai rodikliai


Vertinimai	0	1	2	3	4	5	6	7	8	9	10
Balai											
1. Finansinis įstaigos rezultatas											Teig.
2. Įstaigos sąnaudų darbo užmokesčiui dalis	0	0	0	0	0	0	56,8%	56,7%	56,6%	56,5%	56,4%
3. Įstaigų sąnaudų valdymo išlaidoms % dalis				57,12				6%	5,9%	5,8%	5,1%
4. Papildomų finansavimo šaltinių pritraukimas (projektų skaičius)	0	0	0	0	0	0	0	1	2	3	4
5. Pacientų vertinimo įstaigos teikiamomis paslaugomis lygis (pagrįstų skundų % dalis nuo visų gautų skundų)*	50%	40%	30%	20%	10%	0%					4
6. Darbuotojų profesionalumo didinimas (kvalifikacijos kėlime dalyvavusių darb. % dalis nuo visų darbuotojų**	0	0	0	0	35%	40%	45%	50%	55%	60%	65%
7. Interneto svetainės atnaujinimas				2							65,7%
8. Prioritetinių paslaugų teikimo didinimas vienetais, lyginant su praeitais metais				2							
9. Atlikti (2012-2013 m.) VšĮ Širvintų ligoninės vaikų ligų skyriaus patikrinimą iki 2014 m. rugsejo 1 d.						5			8,5%	9%	10%
											16,98%
						5					
						5					

* Įstaiga skundų per 2014 m. neturėjo;

** Per 2014 m. buvo išvykę kvalifikacijos tobulinimosi kursuose 104 darbuotojai;

*** Įstaiga kaip partnerė dalyvauja investiciniame projekte "E-sveikatos paslaugų plėtra Vilniaus regiono asmens sveikatos priežiūros įstaigose".

Direktorė


Laima Meskauskienė

(Žemesniojo lygio viešojo sektoriaus subjektų, išskyrus mokesčių fondus ir išteklių fondus, veiklos rezultatų ataskaitos forma)

Viešoji įstaiga Širvintų ligoninė

(viešojo sektoriaus subjekto arba viešojo sektoriaus subjektų grupės pavadinimas)

178298620, Vilniaus g. 85, Širvintų m., Širvintų r. sav.

(viešojo sektoriaus subjekto, parengusio veiklos rezultatų ataskaitą arba konsoliduotąją veiklos rezultatų ataskaitą, kodas, adresas)

**VEIKLOS REZULTATŲ ATASKAITA
PAGAL 2014M. GRUODŽIO 31 D. DUOMENIS**

2015-02-23 Nr. V 8-20-112
(data)

Pateikimo valiuta ir tikslumas: litais

Eil. Nr.	Straipsniai	Pastabos Nr.	Ataskaitinis laikotarpis	Praėjęs ataskaitinis laikotarpis
A.	PAGRINDINĖS VEIKLOS PAJAMOS	13	5.008.284,49	4.642.416,65
I.	FINANSAVIMO PAJAMOS	14	245.779,84	138.027,91
I.1.	Iš valstybės biudžeto		40.986,25	13.152,00
I.2.	Iš savivaldybių biudžetų		32.991,79	11.880,63
I.3.	Iš ES, užsienio valstybių ir tarptautinių organizacijų lėšų		146.579,85	78.163,21
I.4.	Iš kitų finansavimo šaltinių		25.221,95	34.832,07
II.	MOKESČIŲ IR SOCIALINIŲ ĮMOKŲ PAJAMOS			
III.	PAGRINDINĖS VEIKLOS KITOS PAJAMOS	15	4.762.504,65	4.504.388,74
III.1.	Pagrindinės veiklos kitos pajamos		4.762.504,65	4.504.388,74
III.2.	Pervestinių pagrindinės veiklos kitų pajamų suma			
B.	PAGRINDINĖS VEIKLOS SĄNAUDOS	16	-4.842.496,11	-4.846.880,15
I.	DARBO UŽMOKESČIO IR SOCIALINIO DRAUDIMO		-3.632.159,35	-3.652.498,20
II.	NUSIDĖVĖJIMO IR AMORTIZACIJOS		-139.918,79	-104.918,91
III.	KOMUNALINIŲ PASLAUGŲ IR RYŠIŲ		-322.743,17	-340.766,60
IV.	KOMANDIRUOČIŲ			
V.	TRANSPORTO		-20.296,06	-20.233,05
VI.	KVALIFIKACIJOS KĖLIMO		-4.140,57	-3.580,70
VII.	PAPRASTOJO REMONTO IR EKSPLOATAVIMO		-58.860,35	-3.886,81
VIII.	NUVERTĖJIMO IR NURAŠYTŲ SUMŲ			
IX.	SUNAUDOTŲ IR PARDUOTŲ ATSARGŲ SAVIKAINA		-492.705,30	-553.017,39
X.	SOCIALINIŲ IŠMOKŲ			
XI.	NUOMOS			
XII.	FINANSAVIMO			
XIII.	KITŲ PASLAUGŲ		-170.532,52	-167.978,49
XIV.	KITOS		-1.339,00	
C.	PAGRINDINĖS VEIKLOS PERVERŠIS AR DEFICITAS	17	165.789,38	-204.463,50
D.	KITOS VEIKLOS REZULTATAS	18	4.646,67	4.395,95
I.	KITOS VEIKLOS PAJAMOS		13.566,81	4.395,95
II.	PERVESTINOS Į BIUDŽETĄ KITOS VEIKLOS PAJAMOS			
III.	KITOS VEIKLOS SĄNAUDOS		-8.920,24	
E.	FINANSINĖS IR INVESTICINĖS VEIKLOS REZULTATAS	19	-9.740,25	-10.993,69
F.	APSKAITOS POLITIKOS KEITIMO IR ESMINIŲ APSKAITOS			
G.	PELNO MOKESTIS			
H.	GRYNASIS PERVERŠIS AR DEFICITAS PRIEŠ NUOSAVYBĖS	20	160.695,70	-211.061,24
I.	NUOSAVYBĖS METODO ĮTAKA			
J.	GRYNASIS PERVERŠIS AR DEFICITAS		160.695,70	-211.061,24
I.	TENKANTIS KONTROLIUOJANČIAJAM SUBJEKTUI			
II.	TENKANTIS MAŽUMOS DALIAI			

Direktorė
(viešojo sektoriaus subjekto vadovas
arba jo įgaliotas administracijos vadovas)

(parašas)

Laima Meškauskienė
(vardas ir pavardė)

Vyr. buhalterė
(vyriausias buhalteris (buhalteris))

(parašas)

Danuta Kojienė
(vardas ir pavardė)

(Žemesniojo lygio viešojo sektoriaus subjektų, išskyrus mokesčių fondus ir išteklių fondus, finansinės būklės ataskaitos forma)

Viešoji įstaiga Širvintų ligoninė

(viešojo sektoriaus subjekto arba viešojo sektoriaus subjektų grupės pavadinimas)

178298620, Vilniaus g. 85, Širvintų m., Širvintų r. sav.

(viešojo sektoriaus subjekto, parengusio finansinės būklės ataskaitą (konsoliduotąją finansinės būklės ataskaitą), kodas, adresas)

**FINANSINĖS BŪKLĖS ATASKAITA
PAGAL 2014 M. GRUODŽIO 31 D. DUOMENIS**

2015-02-23 Nr. 08-220-211

(data)

Pateikimo valiuta ir tikslumas: litais

Eil. Nr.	Straipsniai	Pastabos Nr.	Paskutinė ataskaitinio laikotarpio diena	Paskutinė praėjusio ataskaitinio laikotarpio diena
A.	ILGALAIKIS TURTAS		1.037.759,54	1.861.859,45
I.	Nematerialusis turtas	1		
I.1	Plėtros darbai			
I.2	Programinė įranga ir jos licencijos			
I.3	Kitas nematerialusis turtas			
I.4	Nebaigti projektai ir išankstiniai mokėjimai			
I.5	Prestižas			
II.	Ilgalaikis materialusis turtas	2	1.037.759,54	1.861.859,45
II.1	Žemė			
II.2	Pastatai			
II.3	Infrastruktūros ir kiti statiniai			
II.4	Nekilnojamosios kultūros vertybės			
II.5	Mašinos ir įrenginiai		843.919,68	938.780,83
II.6	Transporto priemonės		18.000,00	
II.7	Kilnojamosios kultūros vertybės			
II.8	Baldai ir biuro įranga		169.711,26	139.379,75
II.9	Kitas ilgalaikis materialusis turtas		6.128,60	7.877,50
II.10	Nebaigta statyba ir išankstiniai mokėjimai			775.821,37
III.	Ilgalaikis finansinis turtas			
IV.	Mineraliniai išteklių ir kitas ilgalaikis turtas			
B.	BIOLOGINIS TURTAS			
C.	TRUMPALAIKIS TURTAS		535.455,62	648.014,59
I.	Atsargos	3	106.775,62	118.257,01
I.1	Strateginės ir neliečiamosios atsargos			
I.2	Medžiagos, žaliavos ir ūkinis inventorių		106.775,62	118.257,01
I.3	Nebaigta gaminti produkcija ir nebaigtos vykdyti sutartys			
I.4	Pagaminta produkcija, atsargos, skirtos parduoti (perduoti)			
I.5	Ilgalaikis materialusis ir biologinis turtas, skirtas parduoti			
II.	Išankstiniai apmokėjimai	4		
III.	Per vienus metus gautinos sumos	5	402.448,62	362.175,99
III.1	Gautinos trumpalaikės finansinės sumos			
III.2	Gautini mokesčiai ir socialinės įmokos			
III.3	Gautinos finansavimo sumos			504,09
III.4	Gautinos sumos už turto naudojimą, parduotas prekes, turta.		402.448,62	361.671,90
III.5	Sukauptos gautinos sumos			

III.6	Kitos gautinos sumos			
IV.	Trumpalaikės investicijos	6		
V.	P pinigai ir pinigų ekvivalentai	7	26.231,38	168.581,59
	IŠ VISO TURTO:	8	1.573.215,16	2.510.874,04
D.	FINANSAVIMO SUMOS	9	980.256,48	1.734.338,47
I.	Iš valstybės biudžeto		141.269,84	254.809,07
II.	Iš savivaldybės biudžeto			
III.	Iš Europos Sąjungos, užsienio valstybių ir tarptautinių		806.489,47	1.451.642,31
IV.	Iš kitų šaltinių		32.497,17	27.885,09
E.	ĮSIPAREIGOJIMAI	10	516.140,13	867.414,72
I.	Ilgalaikiai įsipareigojimai			
I.1	Ilgalaikiai finansiniai įsipareigojimai			
I.2	Ilgalaikiai atidėjiniai			
I.3	Kiti ilgalaikiai įsipareigojimai		516.140,13	867.414,72
II.	Trumpalaikiai įsipareigojimai			
II.1	Ilgalaikių atidėjinių einamųjų metų dalis ir trumpalaikiai			
II.2	Ilgalaikių įsipareigojimų einamųjų metų dalis			
II.3	Trumpalaikiai finansiniai įsipareigojimai			
II.4	Mokėtinos subsidijos, dotacijos ir finansavimo sumos			
II.5	Mokėtinos sumos į Europos Sąjungos biudžetą			
II.6	Mokėtinos sumos į biudžetus ir fondus			
II.6.1	Grąžintinos finansavimo sumos			
II.6.2	Kitos mokėtinos sumos biudžetui			
II.7	Mokėtinos socialinės išmokos			
II.8	Grąžintini mokesčiai, įmokos ir jų permokos			
II.9	Tiekėjams mokėtinos sumos		219.738,23	362.991,03
II.10	Su darbo santykiais susiję įsipareigojimai		93.253,79	304.365,77
II.11	Sukauptos mokėtinos sumos		203.148,11	200.057,92
II.12	Kiti trumpalaikiai įsipareigojimai			
F.	GRYNASIS TURTAS	11	76.818,55	-90.877,15
I.	Dalininkų kapitalas		393.227,22	386.227,22
II.	Rezervai			
II.1	Tikrosios vertės rezervas			
II.2	Kiti rezervai			
III.	Nuosavybės metodo įtaka			
IV.	Sukauptas perviršis ar deficitas		-316.408,67	-477.104,37
IV.1	Einamųjų metų perviršis ar deficitas		160.695,70	-211.062,24
IV.2	Ankstesnių metų perviršis ar deficitas		-477.104,37	-266.042,13
G.	MAŽUMOS DALIS			
	IŠ VISO FINANSAVIMO SUMŲ, ĮSIPAREIGOJIMŲ, GRYNŲJO TURTO IR MAŽUMOS DALIES:	12	1.573.215,16	2.510.874,04

Direktorė
(viešojo sektoriaus subjekto vadovas
arba jo įgaliotas administracijos
vadovas)

Vyr. Buhalterė
(vyriausias buhalteris (buhalteris))

(parašas)

(parašas)

Laima Meškauskienė
(vardas ir pavardė)

Danuta Kojienė
(vardas ir pavardė)

Vš.Į.Širvintų ligoninė
Įmonės kodas 178298620 Vilniaus g. 85, Širvintos LT-19121

PINIGŲ SRAUTŲ ATASKAITA
PAGAL 2014 M. GRUODŽIO MĖN. 31 D. DUOMENIS

2015-02-23 Nr. VJ8-L222-140
(data)

Litais ir centais

Eil. Nr.	Straipsniai	Pastabos Nr.	Ataskaitinis laikotarpis			Praėjęs ataskaitinis laikotarpis		
			Tiesioginiai pinigų srautai	Netiesioginiai pinigų srautai	Iš viso	Tiesioginiai pinigų srautai	Netiesioginiai pinigų srautai	Iš viso
1	2	3	4	5	6	7	8	9
A.	PAGRINDINĖS VEIKLOS PINIGŲ SRAUTAI	23	-104618,51		-104618,51	-50092		-50092
I.	Iplaukos	24	3953542,56		3953542,56	3737469,74		3737469,74
I.1.	Finansavimo sumos kitoms išlaidoms ir atsargoms:		50936,54		50936,54	13277,1		13277,1
I.1.1.	Iš valstybės biudžeto		15430,48		15430,48	205,63		205,63
I.1.2.	Iš savivaldybės biudžeto		32991,79		32991,79	11880,63		11880,63
I.1.3.	Iš ES, užsienio valstybių ir tarptautinių organizacijų							
I.1.4.	Iš kitų šaltinių		2514,27		2514,27	1190,84		1190,84
I.2.	Iš mokesčių							
I.3.	Iš socialinių įmokų							
I.4.	Už suteiktas paslaugas iš pirkėjų		3893489,93		3893489,93	3719660,73		3719660,73
I.5.	Už suteiktas paslaugas iš biudžeto							
I.6.	Gautos palūkanos							
I.7.	Kitos įplaukos		9116,09		9116,09	4531,91		4531,91
II.	Pervestos lėšos		1339,00		1339,00	209,17		209,17
II.1.	I valstybės biudžetą		1339,00		1339,00	209,17		209,17
II.2.	I savivaldybių biudžetus							
II.3.	ES, užsienio valstybėms ir tarptautinėms organizacijoms							
II.4.	I kitus išteklių fondus							
II.5.	Viešojo sektoriaus subjektams							
II.6.	Kitiems subjektams							
III.	Išmokos	25	4056822,07		4056822,07	3787352,57		3787352,57
III.1.	Darbo užmokesčio ir socialinio draudimo		2846519,06		2846519,06	2639815,78		2639815,78
III.2.	Komunalinių paslaugų ir ryšių		342665,68		342665,68	385019,38		385019,38
III.3.	Komandiruočių							
III.4.	Transporto		20162,69		20162,69	20233,05		20233,05
III.5.	Kvalifikacijos kėlimo		4140,57		4140,57	3580,7		3580,7
III.6.	Paprastojo remonto ir eksploatavimo		21000,00		21000,00	3886,81		3886,81
III.7.	Atsargų įsigijimo		640497,89		640497,89	557904,51		557904,51
III.8.	Socialinių išmokų							
III.9.	Nuomos							
III.10.	Kitų paslaugų įsigijimo		164660,37		164660,37	163208,09		163208,09
III.11.	Sumokėtos palūkanos							
III.12.	Kitos išmokos		17175,81		17175,81	13704,25		13704,25
B.	INVESTICINĖS VEIKLOS PINIGŲ SRAUTAI	26	-194724,27		-194724,27	-1375508,92		-1375508,92
I.	Ilgalaikio turto (išskyrus finansinį) ir biologinio turto įsigijimas		-194724,27		-194724,27	-1375508,92		-1375508,92
II.	Ilgalaikio turto (išskyrus finansinį) ir biologinio turto perleidimas							

Eil. Nr.	Straipsniai	Pastabos Nr.	Ataskaitinis laikotarpis			Praėjęs ataskaitinis laikotarpis		
			Tiesioginiai pinigų srautai	Netiesioginiai pinigų srautai	Iš viso	Tiesioginiai pinigų srautai	Netiesioginiai pinigų srautai	Iš viso
1	2	3	4	5	6	7	8	9
III.	Ilgalaikio finansinio turto įsigijimas							
IV.	Ilgalaikio finansinio turto perleidimas							
V.	Terminuotųjų indėlių (padidėjimas) sumažėjimas							
VI.	Kiti investicinės veiklos pinigų srautai							
C.	FINANSINĖS VEIKLOS PINIGŲ SRAUTAI	27	156992,57		156992,57	1362908,43		1362908,43
I.	Įplaukos iš gautų paskolų							
II.	Gautų paskolų gražinimas							
III.	Finansinės nuomos (lizingo) įsipareigojimų apmokėjimas							
IV.	Gautos finansavimo sumos ilgalaikiam ir biologiniam turtui įsigyti:		149992,57		149992,57	1362908,43		1362908,43
IV.1	Iš valstybės biudžeto		22498,89		22498,89	204436,27		204436,27
IV.2	Iš savivaldybės biudžeto							
IV.3	Iš ES, užsienio valstybių ir tarptautinių organizacijų		127493,68		127493,68	1158472,16		1158472,16
IV.4	Iš kitų šaltinių							
V.	Gražintos ir perduotos finansavimo sumos ilgalaikiam ir biologiniam turtui įsigyti							
VI.	Gauti dividendai							
VII.	Kiti finansinės veiklos pinigų srautai		7000		7000			
D.	VALIOTOS KURSŲ PASIKEITIMO ĮTAKA PINIGŲ IR PINIGŲ EKVIVALENTŲ LIKUČIUI							
	Pinigų ir pinigų ekvivalentų padidėjimas (sumažėjimas)	28	-142350,21		-142350,21	-62692,49		-62692,49
	Pinigai ir pinigų ekvivalentai ataskaitinio laikotarpio pradžioje	29	168581,59		168581,59	231274,08		231274,08
	Pinigai ir pinigų ekvivalentai ataskaitinio laikotarpio pabaigoje	30	26231,38		26231,38	168581,59		168581,59

Direktorė

Vyr. buhalterė


(parašas)

Laima Meškauskienė
(vardas ir pavardė)


(parašas)

Danuta Kojienė
(vardas ir pavardė)

VŠĮ Širvintų ligoninė
Įmonės kodas 178298620 Vilniaus g. 85, Širvintos LT-19121

GRYNOJO TURTO POKYČIŲ ATASKAITA*
PAGAL 2014 M. GRUODŽIO 31 D. DUOMENIS

2015-02-23 Nr. U8-120-209
(data)

Litais ir centais

Eil. Nr.	Straipsniai	Pasta- bos Nr.	Tenka kontroliuojančiam subjektui					Iš viso	Maži- mos dalis
			Dalininkų kapitalas	Tikrosios vertės rezervas	Kiti rez- val	Nuosavybės metodo įtaka	Sukauptas perviršis ar deficitas prieš nuosavybės metodo įtaką		
1	2	3	4	5	6	7	8	9	10
1.	Likutis 2012 m. gruodžio 31 d.		386227,22				-266042,13	120185,09	
2.	Perimto ilgalaikio turto iš kito viešojo sektoriaus subjekto įtaka		x		x	x	x		x
3.	Perduoto arba parduoto ilgalaikio turto kitam subjektui įtaka		x		x	x	x		x
4.	Kitos rezervų padidėjimo (sumažėjimo) sumos		x		x	x			x
5.	Kiti sudaryti rezervai		x	x		x	x		x
6.	Kiti panaudoti rezervai		x	x		x	x		x
7.	Dalininkų (nuosavo) kapitalo padidėjimo (sumažėjimo) sumos			x	x	x	x	0	
8.	Ataskaitinio laikotarpio grynasis perviršis ar deficitas		x	x	x		-211062,24	-211062,24	
9.	Likutis 2013 m. gruodžio 31 d.	21	386227,22				-477104,37	-90877,15	
10.	Perimto ilgalaikio turto iš kito viešojo sektoriaus subjekto įtaka		x		x	x	x		x
11.	Perduoto arba parduoto ilgalaikio turto kitam subjektui įtaka		x		x	x	x		x
12.	Kitos rezervų padidėjimo (sumažėjimo) sumos		x		x	x			x
13.	Kiti sudaryti rezervai		x	x		x	x		x
14.	Kiti panaudoti rezervai		x	x		x	x		x
15.	Dalininkų (nuosavo) kapitalo padidėjimo (sumažėjimo) sumos		7000	x	x	x	x	7000	
16.	Ataskaitinio laikotarpio grynasis perviršis ar deficitas		x	x	x		160695,7	160695,7	
17.	Likutis 2014 m. gruodžio 31 d.	22	393227,22				-316408,67	76818,55	

*Pažymėti ataskaitos laukai nepildomi.

Direktorė

Vyr. buhalterė

(parašas)

(parašas)

Laima Meškauskienė
(vardas ir pavardė)

Danuta Kojlenė
(vardas ir pavardė)

