



ŠIRVINTŲ RAJONO STRATEGINIO PLĖTROS PLANO ATNAUJINIMAS

Širvintos, 2014

TURINYS

ĮVADAS	4
1. ŠIRVINTŲ RAJONO STRATEGINIO PLĖTROS PLANO 2010-2016 M. ĮGYVENDINIMO EIGOS IR REZULTATŲ ANALIZĖ	6
1.1. ŠIRVINTŲ RAJONO SPP 2010-2016 M. RENGIMO EIGOS APŽVALGA	6
1.2. ŠIRVINTŲ RAJONO SPP 2010-2016 M. STEBĖSENOS SISTEMOS ĮGYVENDINIMO EIGA IR REZULTATAI	8
1.2.1. ŠIRVINTŲ RAJONO 2010-2016 M. SPP ĮGYVENDINIMO INSTITUCINĖS STRUKTŪROS, PROCESO IR RODIKLIŲ SISTEMOS ĮGYVENDINIMO EIGA.....	8
1.2.2. VIZIJOS RODIKLIŲ ĮGYVENDINIMO REZULTATAI	9
1.2.3. PRODUKTO RODIKLIŲ ĮGYVENDINIMO REZULTATAI.....	12
2. SAVIVALDYBEI AKTUALIŲ STRATEGINIŲ PLANAVIMO DOKUMENTŲ ANALIZĖ	15
3. APLINKOS IR IŠTEKLIŲ ANALIZĖ	20
3.1. GEOGRAFINĖ APLINKA IR ADMINISTRACINIS SUSISKIRSTYMAS.....	20
3.2. EKONOMINĖ APLINKA.....	26
3.2.1. EKONOMIKA IR VERSLAS.....	26
3.2.2. ŽEMĖS ŪKIS IR MIŠKININKYSTĖ.....	33
3.2.3. STATYBOS IR GYVENAMASIS FONDAS.....	36
3.2.4. TURIZMAS IR KULTŪROS PAVELDAS	42
3.2.5. TRANSPORTAS IR SUSISIEKIMAS.....	48
3.2.6. INŽINERINĖ IR ENERGETINĖ INFRASTRUKTŪRA	54
3.2.7. APLINKOSAUGA	57
3.3. SOCIALINĖ APLINKA.....	62
3.3.1. DEMOGRAFINĖ SITUACIJA	62
3.3.2. UŽIMTUMAS IR DARBO RINKA.....	65
3.3.3. ŠVIETIMAS.....	68
3.3.4. SVEIKATOS APSAUGA.....	71
3.3.5. SOCIALINĖ APSAUGA	78
3.3.6. KULTŪRA, SPORTAS IR NVO	84
3.3.7. JAUNIMO POLITIKA	90
3.3.8. VIEŠASIS SAUGUMAS	92
3.4. TECHNOLOGINĖ APLINKA	95
4. SSGG ANALIZĖ	98
5. STRATEGIJA	110
5.1. ŠIRVINTŲ RAJONO SAVIVALDYBĖS PLĖTROS VIZIJA IKI 2020 METŲ	110
5.2. ŠIRVINTŲ RAJONO SAVIVALDYBĖS STRATEGIJA (PRIORITETAI, TIKSLAI, UŽDAVINIAI)	110
.....	110
6. STEBĖSENA	113
6.1. ŠIRVINTŲ RAJONO SAVIVALDYBĖS 2014-2020 M. STRATEGINIO PLĖTROS PLANO STEBĖSENOS PASKIRTIS	113
6.2. ŠIRVINTŲ RAJONO SAVIVALDYBĖS 2014-2020 M. STRATEGINIO PLANAVIMO DOKUMENTAI.....	114
6.3. ŠIRVINTŲ RAJONO SAVIVALDYBĖS 2014-2020 M. STRATEGINIO PLĖTROS PLANO STEBĖSENOS SISTEMOS INSTITUCINĖ STRUKTŪRA	114



6.4. ŠIRVINTŲ RAJONO SAVIVALDYBĖS 2014-2020 M. STRATEGINIO PLĖTROS PLANO STEBĖSENOS PROCESAS	116
6.5. ŠIRVINTŲ RAJONO SAVIVALDYBĖS 2014-2020 M. STRATEGINIO PLĖTROS PLANO KOREGAVIMAS	117
6.6. ŠIRVINTŲ RAJONO SAVIVALDYBĖS 2014-2020 M. STRATEGINIO PLĖTROS PLANO VERTINIMO KRITERIJŲ SISTEMA	117
PRIEDAI	119
PRIEDAS NR.1. ŠIRVINTŲ RAJONO 2010-2016 M. SPP PRIEMONIŲ PLANO ĮGYVENDINAMUMAS UŽ 2011-2013 M. IR SPRENDIMAS DĖL PRIEMONĖS PERKĖLIMO Į ATNAUJINTĄ SPP	119
PRIEDAS NR.2. PRODUKTŲ KRITERIJAUŠ RODIKLIŲ ĮGYVENDINAMUMAS 2011-2013 M.	126
PRIEDAS NR.3. LĖŠŲ ĮSISAVINIMO 2011-2013 M. ATASKAITA	133
PRIEDAS NR.4. ŠIRVINTŲ RAJONO SAVIVALDYBĖS 2014-2020 M. SPP PRIEMONIŲ PLANAS	136
PRIEDAS NR.5. EFEKTO VERTINIMO KRITERIJAI (VIZIJOS RODIKLIAI)	168
PRIEDAS NR.6. REZULTATO VERTINIMO KRITERIJAI (PRIORITETŲ/TIKSLŲ RODIKLIAI)	169
PRIEDAS NR.7. PRIEMONIŲ ĮGYVENDINIMO RODIKLIAI	174
PRIEDAS NR.8. SPP KOREGAVIMO/PILDYMO FORMA	175



IVADAS

Šiuo metu Širvintų rajono savivaldybė vadovaujasi Širvintų rajono 2010-2016 m. strateginiu plėtros planu (toliau – SPP), kuris buvo patvirtintas Širvintų rajono savivaldybės tarybos 2011 m. sausio 28 d. sprendimu Nr. 1-5. 2014 metais prasideda naujas Europos Sąjungos (toliau-ES) struktūrinės paramos skirstymo laikotarpis. Pasikeitusi tiek Širvintų rajono, tiek visos Lietuvos vidinės ir išorinės aplinkos situacija nulėmė Širvintų rajono strateginio plėtros plano atnaujinimo poreikį. Atsižvelgiant į rajono vystymosi tendencijas, valstybinio lygmens ilgalaikius strateginio planavimo dokumentus bei į naują ES struktūrinės paramos skirstymo laikotarpį, kai kurios Širvintų rajono plėtros strateginiame plane (2010-2016 m.) numatytos priemonės tapo nebe tokios aktualios, taipogi atsirado naujų poreikių bei galimybių. Atsižvelgiant į tai, Širvintų rajono savivaldybė inicijavo projektą „Širvintų rajono strateginio plėtros plano atnaujinimas“ (projekto Nr. VP1-4.2-VRM-02-R-02-017), kurio rengimo metu bus atnaujintas Širvintų rajono 2010-2016 m. strateginis plėtros planas, parengiant naują 2014-2020 m. SPP.

Pagrindinis šio projekto tikslas – užtikrinti darnų Širvintų rajono plėtros planavimą, gerinant Širvintų rajono savivaldybės veiklos valdymą ir tobulinant viešąjį administravimą.

Širvintų rajono 2014-2020 m. strateginis plėtros planas yra kompleksinis teisinis strateginio planavimo dokumentas, kuriuo nustatoma bendroji Širvintų rajono savivaldybės plėtros strategija ir priemonės jai įgyvendinti. Širvintų rajono SPP nustato plėtros prioritetus, tikslus, priemones šiai strategijai įgyvendinti bei įgyvendinimo etapus ir preliminarinius finansavimo poreikius. Širvintų rajono SPP yra skirtas Širvintų rajono savivaldybės politikams, Širvintų rajono savivaldybės administracijai (toliau – ŠRSA) ir jai pavaldžioms įstaigoms bei įmonėms, investuotojams, verslo, kultūrinei, kaimo bendruomenėms, kitoms interesų grupėms, rajono gyventojams ir svečiams.

Širvintų rajono 2014-2020 m. strateginį plėtros planą sudaro šios dalys:

<p>Širvintų rajono SPP 2010-2016 metams įgyvendinimo eigos ir rezultatų analizė</p>	<ul style="list-style-type: none"> • Širvintų rajono SPP 2010-2016 m. rengimo eigos apžvalga • Širvintų rajono SPP 2010-2016 m. stebėsenos sistemos įgyvendinimo eiga ir rezultatai
<p>Savivaldybei aktualių strateginio planavimo dokumentų analizė</p>	<ul style="list-style-type: none"> • savivaldybei aktualių strateginio planavimo dokumentų analizė
<p>Aplinkos ir išteklių analizė</p>	<ul style="list-style-type: none"> • geografinės, ekonominės, socialinės ir technologinės aplinkos analizė • SSGG analizė ir ryšių analizė
<p>Širvintų rajono savivaldybės bendruomenės lūkesčių išsiaiškinimas</p>	<ul style="list-style-type: none"> • gyventojų nuomonės tyrimas
<p>Širvintų rajono plėtros strategija</p>	<ul style="list-style-type: none"> • vizija, prioritetai, tikslai, uždaviniai • priemonių planas • strateginio plėtros plano vertinimo rodiklių sistema (stebėsenos sistema)



Rengiant Širvintų rajono strateginio plėtros plano atnaujinimą buvo vadovautasi šiais principais: viešumas, partnerystė, bendruomenės įtraukimas; diskusija pagrįstas bendradarbiavimas ir kompromiso paieškos; visa apimantis strateginis plėtros planas, o ne šakinių strategijų rinkinys; uždavinių aiškumas, apibrėžtumas ir pagrįstumas; priemonių realumas ir įgyvendinamumas; mokymasis iš geros praktikos pavyzdžių Lietuvoje ir užsienyje; suderinamumas su Lietuvos nacionalinėmis ir Europos Sąjungos plėtros strategijomis; dėmesys strategijos įgyvendinimui; strateginio planavimo proceso tęstinumas ir lankstumas.

Širvintų rajono SPP bus atnaujintas remiantis Lietuvos Respublikos Vyriausybės 2002 m. birželio 6 d. nutarimu Nr. 827 patvirtinta Strateginio planavimo metodika (nauja redakcija nuo 2010-09-01), Lietuvos Respublikos vidaus reikalų ministro 2011 m. rugsėjo 23 d. įsakymu Nr. 1V-706 patvirtinta Regionų plėtros planų rengimo metodika, kitais dokumentais bei teisės aktais.

Atnaujinant Širvintų rajono SPP buvo naudojami šie tyrimo metodai: palyginamoji, aprašomoji ir santykinė rodiklių, loginė priežasčių-pasekmių analizė, ekspertiniai vertinimai. Taip pat atliktas Širvintų rajono gyventojų nuomonės tyrimas (apklausta 363 Širvintų rajono gyventojų).

Atliekant Širvintų rajono aplinkos ir išteklių analizę, buvo nagrinėjamas 2011-2013 m. laikotarpis, jei duomenų nebuvo, tuomet nagrinėjamas 2010-2012 m. laikotarpis. Analizė atlikta, lyginant Vilniaus apskrities rajonų rodiklius bei panašių teritorijos dydžiu ir gyventojų skaičiumi į Širvintų rajoną savivaldybių rodiklius (Molėtų rajono, Ignalinos rajono, Zarasų rajono, Kupiškio rajono, Skuodo rajono, Pakruojo rajono, Akmenės rajono savivaldybių). Analizė atlikta pasitelkiant dokumentinių tyrimų metodą, kuris apima oficialiai pasiekiamus antrinės informacijos šaltinius, standartizuotas išorines duomenų bazines, antrinę informaciją ir kitą išorinę informaciją apie analizuojamus sektorius.



1. ŠIRVINTŲ RAJONO STRATEGINIO PLĖTROS PLANO 2010-2016 M. ĮGYVENDINIMO EIGOS IR REZULTATŲ ANALIZĖ

1.1. ŠIRVINTŲ RAJONO SPP 2010-2016 M. RENGIMO EIGOS APŽVALGA

Strateginiai planavimo dokumentai, remiantis LR vietos savivaldos įstatymu, formuojami dviem tipais – strateginės plėtros ir veiklos. Šiuo metu Širvintų rajono savivaldybėje veiklos planavimas formuojamas vieneriems biudžetiniams metams, vadovaujantis programavimo principu. Programos derinamos atsižvelgiant į Širvintų rajono strateginiame plėtros plane 2010-2016 m. suformuotus prioritetus, tikslus bei uždavinius. Širvintų rajono SPP numatyti Širvintų rajono savivaldybės plėtros prioritetai, kuriems pasiekti buvo suformuoti tikslai ir uždaviniai.

Atsižvelgiant į tai, kad Širvintų rajono SPP 2010 m. buvo rengtas vadovaujantis išorinės ir vidinės aplinkos analize, apimančia 2007-2009 m. laikotarpį, esamo SPP atnaujinimo aktualumas yra didelis, nes aplinkos ir išteklių analizei bus vertinamas 2011-2013 m. arba 2010-2012 m. laikotarpis, taip pat apžvelgiama naujausia turima informacija (2014 m.). Atsižvelgiant į šiuo metu esamą SPP struktūrą, siūloma rengiant atnaujinamo SPP aplinkos ir išteklių analizę naudoti tokią struktūrą:

- APLINKOS IR IŠTEKLIŲ ANALIZĖ;
- GEGOGRAFINĖ APLINKA IR ADMINISTRACINIS SUSISKIRSTYMAS;
- EKONOMINĖ APLINKA: ekonomika ir verslas, žemės ūkis ir miškininkystė, statybos ir gyvenamasis fondas, turizmas ir kultūros paveldas, transportas ir susisiekimas, inžinerinė ir energetinė infrastruktūra, aplinkosauga;
- SOCIALINĖ APLINKA: demografinė situacija, užimtumas ir darbo rinka, švietimas, sveikatos apsauga, socialinė apsauga, kultūra, sportas ir NVO, jaunimo politika, viešasis saugumas;
- TECHNOLOGINĖ APLINKA;
- SSGG ANALIZĖ ir ryšių analizė.

Širvintų rajono 2010-2016 m. SPP kartu su stebėsenos tvarkos aprašu patvirtintas Širvintų rajono savivaldybės tarybos 2011 m. sausio 28 d. sprendimu Nr. 1-5. SPP rengimo metu buvo suformuluota rajono vizija iki 2016 m., prioritetai, tikslai, uždaviniai ir priemonės.

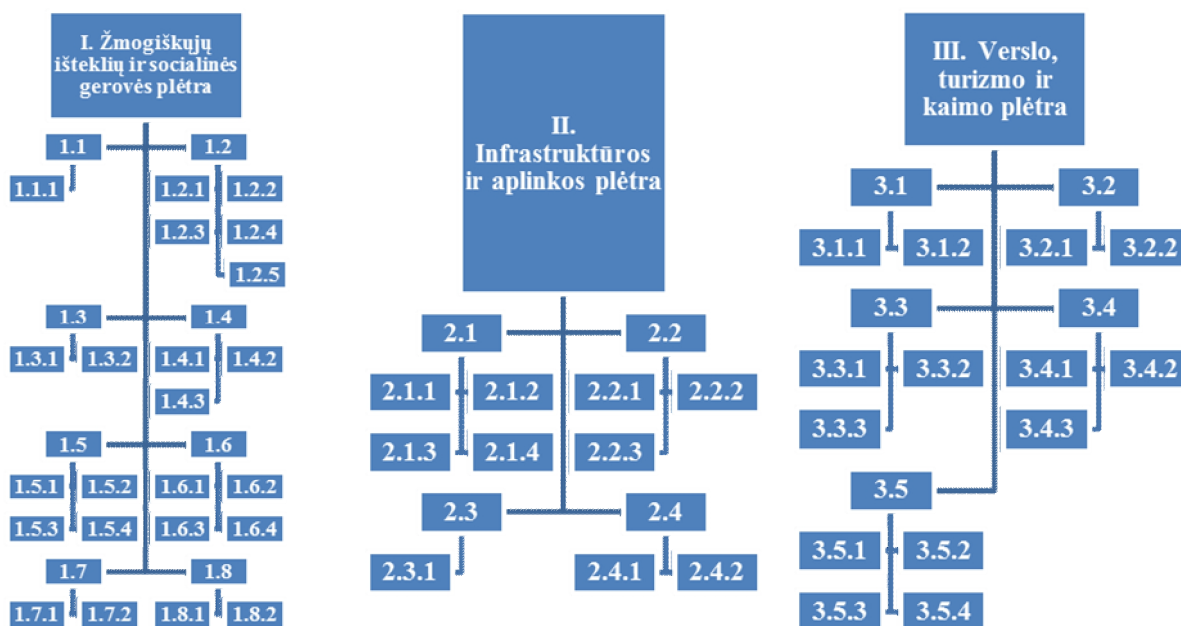
Širvintų rajono savivaldybės 2010–2016 m. strateginiame plėtros plane patvirtinta **Širvintų rajono vizija iki 2016 m.:**

Širvintų rajonas – kokybiška, sveika ir saugi aplinka darbui, gyvenimui ir poilsiui su išplėta socialine infrastruktūra, gyvybingais kaimo plėtros ir kitos veiklos sektoriais, geranoriškų ir iniciatyvių žmonių bendruomene, ir gražiu kraštovaizdžiu.

Širvintų rajono savivaldybės 2010–2016 m. strateginiame plėtros plane numatyti 3 prioritetai, atitinkantys rajono viziją:

- 1 prioritetas „Žmogiškųjų išteklių ir socialinės gerovės plėtra“
- 2 prioritetas „Infrastruktūros ir aplinkos plėtra“
- 3 prioritetas „Verslo, turizmo ir kaimo plėtra“.

Širvintų rajono savivaldybės 2010–2016 m. strateginiame plėtros plane 3 prioritetams įgyvendinti buvo suformuoti 17 tikslų, 47 uždaviniai ir 166 priemonės.



1.1.1 pav. Širvintų rajono 2010–2016 m. strateginio plėtros plano struktūra

Šaltinis: sudaryta UAB „Eurointegracijos projektai“, remiantis savivaldybės pateiktais duomenimis

Širvintų rajono 2010-2016 m. strateginiame plėtros plane daugiausiai priemonių (iš viso 76 priemonės) numatyta 1 prioriteto įgyvendinimui, kuriuo planuota žmogiškųjų išteklių ir socialinės gerovės plėtra. Mažiausiai priemonių (iš viso 37 priemonės) numatyta 2 prioriteto įgyvendinimui, kuriuo planuota infrastruktūros ir aplinkos plėtra. 53 priemonės buvo numatytos 3 prioriteto įgyvendinimui, kuriuo planuota verslo, turizmo ir kaimo plėtra. Toks priemonių ir lėšų pasiskirstymas (žr. 1.1.1 lentelę) leidžia daryti prielaidą, kad planuodama 2010-2016 m. priemonės Širvintų rajono savivaldybė didžiausią dėmesį skyrė žmogiškųjų išteklių stiprinimui bei socialinės gerovės didinimui rajone.

1.1.1 lentelė. Širvintų rajono 2010–2016 m. SPP tikslų, uždavinių, priemonių ir lėšų pasiskirstymas

Prioritetas	Tikslų skaičius	Uždavinių skaičius	Priemonių skaičius	Lėšos, tūkst. Lt
1 prioritetas „Žmogiškųjų išteklių ir socialinės gerovės plėtra“	8	23	76	144 103,98
2 prioritetas „Infrastruktūros ir aplinkos plėtra“	4	10	37	170 526,90
3 prioritetas „Verslo, turizmo ir kaimo plėtra“	5	14	53	43 779,59
Iš viso:	17	47	166	358 410,47

Šaltinis: sudaryta UAB „Eurointegracijos projektai“, remiantis savivaldybės pateiktais duomenimis

Analizuojant prioritetus pagal jų įgyvendinimui numatytas lėšas, akivaizdu, kad daugiausia lėšų numatyta 2 prioriteto įgyvendinimui, nors priemonių čia numatyta mažiausiai. Tai reiškia, kad investicijos į infrastruktūros ir aplinkos plėtrą buvo pakankamai stambios ir reikalaujančios daug lėšų. Mažiausiai lėšų numatyta 3 prioriteto įgyvendinimui, nors priemonių čia planuota daugiau nei 2 prioriteto įgyvendinimui.

Apibendrinimas

Širvintų rajono 2010-2016 m. SPP kartu su stebėsenos tvarkos aprašu patvirtintas Širvintų rajono savivaldybės tarybos 2011 m. sausio 28 d. sprendimu Nr. 1-5.

Širvintų rajono savivaldybės 2010–2016 m. strateginiame plėtros plane numatyta rajono vizija iki 2016 m., 3 prioritetai, 17 tikslų, 47 uždaviniai ir 166 priemonės.

Širvintų rajono 2010-2016 m. SPP daugiausia lėšų numatyta 2 prioriteto įgyvendinimui, nors priemonių čia numatyta mažiausiai. Tai reiškia, kad investicijos į infrastruktūros ir aplinkos plėtrą buvo pakankamai stambios ir reikalaujančios daug piniginių lėšų. Mažiausiai lėšų numatyta 3 prioriteto įgyvendinimui, nors priemonių čia planuota daugiau nei 2 prioriteto įgyvendinimui.

1.2. ŠIRVINTŲ RAJONO SPP 2010-2016 M. STEBĖSENOS SISTEMOS ĮGYVENDINIMO EIGA IR REZULTATAI

Širvintų rajono 2010-2016 m. SPP kartu su stebėsenos tvarkos aprašu patvirtintas Širvintų rajono savivaldybės tarybos 2011 m. sausio 28 d. sprendimu Nr. 1-5. Stebėsenos tvarkos aprašas padeda koordinuoti ir kontroliuoti SPP įgyvendinimą, vertinti SPP įgyvendinimo poveikį rajonui, savalaikiai atlikti reikalingus pakeitimus.

Širvintų rajono SPP stebėsenos sistemos pagrindinės sudedamosios dalys:

- Širvintų rajono SPP įgyvendinimo institucinė struktūra;
- Širvintų rajono SPP įgyvendinimo procesas;
- Širvintų rajono SPP rodiklių sistema.

1.2.1. Širvintų rajono 2010-2016 m. SPP įgyvendinimo institucinės struktūros, proceso ir rodiklių sistemos įgyvendinimo eiga

2010-2016 m. laikotarpio Širvintų rajono SPP valdymo ir stebėsenos sistemos (tvarkos) institucinę struktūrą sudarė du lygmenys: politinis ir administracinis. Pagrindinės šių lygmenų funkcijos pateikiamos 1.2.1.1 lentelėje.

1.2.1.1 lentelė. Širvintų rajono 2010-2016 m. SPP įgyvendinimo ir priežiūros institucinė struktūra

Institucinis lygmuo	Pagrindiniai uždaviniai
<i>Politisinis lygmuo</i> 1. Širvintų rajono savivaldybės taryba	Tvirtina Širvintų rajono SPP
<i>Administracinis lygmuo</i> 1. Tikslų koordinatoriai	Įgyvendina Širvintų rajono SPP tikslus, prisideda rengiant Širvintų SPP kasmetinis ataskaitas.
2. Investicijų ir savivaldybės nuosavybės skyrius	Apibendrina bei susistemina Širvintų rajono savivaldybės struktūrinių padalinių pateiktus pasiūlymus dėl Širvintų rajono SPP, atsižvelgiant į Širvintų rajono SPP.
3. Strateginio planavimo grupė bei socialiniai-ekonominiai partneriai	Surenka informaciją iš visų padalinio grandžių dėl Širvintų rajono SPP, apibendrina šią informaciją, atsižvelgiant į Širvintų rajono SPP.

Šaltinis: sudaryta UAB „Eurointegracijos projektai“, remiantis savivaldybės pateiktais duomenimis



Širvintų rajono 2010-2016 m. SPP stebėsenos tvarkos apraše nurodyta, kad tikslų koordinatoriai iš ekonominių-socialinių partnerių surenka reikalingą vienerių metų informaciją ir teikia Investicijų ir savivaldybės nuosavybės skyriui, kuris parengia galutinę Širvintų rajono SPP įgyvendinimo ataskaitą ir teikia derinimui strateginio planavimo grupei (toliau – SPG), o ši, suformulavusi išvadas ir rekomendacijas, - teikia Širvintų rajono savivaldybės administracijos direktoriui.

2011-2013 m. laikotarpiu nebuvo atliktas nei vienas Širvintų rajono SPP koregavimas.

Širvintų rajono 2010-2016 m. SPP stebėsenos tvarkos apraše numatyta kiekybinių **efekto, rezultato, produkto rodiklių (kriterijų)** sistema, kuria naudojantis vertinamas Širvintų rajono SPP. Rodiklių sistema sudaryta taip, kad atspindėtų visas Širvintų SPP sritis. Kiekvienas rodiklis parinktas, atsižvelgiant į tikslus ir uždavinius. Siekiant efektyviau matuoti Širvintų rajono SPP įgyvendinimo būklę, nustatytos rodiklių siektinos reikšmės 2010-2016 m.

Tačiau, paanalizavus Širvintų rajono 2010-2016 m. SPP patvirtintą rodiklių sistemą, paaiškėjo, kad siektinos reikšmės Širvintų rajono SPP nurodytos vizijos rodikliams (jie dar vadinami efekto rodikliais), kurie detalizuoti kiekvienam prioritetui, bei produkto rodikliams, kurie įvertina priemonės įgyvendinamumą, be to, vienoje ataskaitoje jie vadinti produkto rodikliais, kitoje – rezultato rodikliais.

Todėl, atliekant Širvintų rajono 2010-2016 m. SPP įgyvendinimo rezultatų analizę, bus vertinami **vizijos rodikliai** ir jų dinamika iki 2013 m., ir **produkto vertinimo rodikliai**, kurie apibrėžia priemonių įgyvendinamumą bei panaudotų lėšų lygį iki 2013 m.

Apibendrinimas

Širvintų rajono 2010-2016 m. SPP stebėsenos tvarkoje buvo aiškiai išskirtos procedūros ir atsakingi asmenys/institucijos. Galutiniai Širvintų rajono SPP stebėsenos rezultatai už 2011-2013 m. laikotarpį surinkti ir susisteminti rengiant 2014-2020 m. Širvintų rajono SPP.

Širvintų rajono patvirtintoje rodiklių sistemoje siektinos reikšmės nurodytos vizijos rodikliams, kurie detalizuoti kiekvienam prioritetui, ir produkto rodikliams, kurie apibrėžia priemones.

1.2.2. Vizijos rodiklių įgyvendinimo rezultatai

Širvintų rajono SPP 2010-2016 m. įgyvendinimo rodiklių sistemoje numatyta 20 vizijos pasiekimo rodiklių, kurie išskirti kiekvienam prioritetui:

I prioritetui „Žmogiškųjų išteklių ir socialinės gerovės plėtra“ – 8 rodikliai;





II prioritetui „Infrastruktūros ir aplinkos plėtra“ – 4 rodikliai;

III prioritetui „Verslo, turizmo ir kaimo plėtra“ – 8 rodikliai.

Vizijos rodikliai, remiantis Širvintų rajono 2010-2016 m. SPP pateikta informacija, turi atskleisti Širvintų rajono savivaldybės strateginio plėtros plano iki 2016 metų įgyvendinimo poveikį žmogiškųjų išteklių bei socialinės gerovės, infrastruktūros bei aplinkos ir verslo, turizmo bei kaimo plėtrai.

Širvintų rajono vizija iki 2016 m. labiau sietina su kaimo plėtra, bendruomenėmis, saugia, sveika gyvenimo aplinka, socialine gerove, todėl labiausiai vizijos įgyvendinimą atitinka I prioriteto rodikliai ir dalinai III prioriteto rodikliai. Širvintų rajono vizija iki 2016 m. neatspindi verslo aplinkos, infrastruktūros, turizmo rodiklių.

Toliau naudojami ženkliniai atliekant vizijos rodiklių analizę:

Rodiklis pateikiamas Širvintų rajono lygiu	R
Rodiklis pateikiamas šalies lygiu	Š
Nėra duomenų	n/d
Rodiklio tendencijos teigiamos (atsižvelgiant į bendrąsias socialines-ekonomines normas)	
Rodiklio tendencijos neigiamos (atsižvelgiant į bendrąsias socialines-ekonomines normas)	
Rodiklio tendencijos kintančios (atsižvelgiant į bendrąsias socialines-ekonomines normas)	
Rodiklis nerenkamas, nefiksuojamas, neskaiciuojamas, nekorektiškai suskaiciuotas ar pan.	

Žemiau pateikiama lentelė, vaizduojanti Širvintų rajono SPP 2010-2016 m. išskirtų vizijos rodiklių dinamiką 2010-2013 m. laikotarpiu (kai 2010 m. rodiklis – bazinė reikšmė). Parinktų vizijos rodiklių pagrindiniai informaciniai šaltiniai yra Lietuvos Statistikos departamentas (STD) (13 rodiklių), Lietuvos Respublikos finansų ministerija (4 rodikliai), Širvintų r. sav. (3 rodikliai).

1.2.2.1 lentelė. Širvintų rajono 2010-2016 m. SPP vizijos rodiklių dinamika 2011-2013 m.

Eil. Nr.	Rodiklio pavadinimas	Rodiklio dinamika	Rodiklio teritorinis lygmuo	Būklė 2010 m.*	2011 m.	2012 m.	2013 m.	Prognozė 2016 m	Informacijos šaltinis
I prioritetas. Žmoniškųjų išteklių ir socialinės gerovės plėtra									
1.	Gyventojų skaičius, gyv.		R	18 868/ 18 166	17 659	17 225	16 908	18 000	Statistikos departamentas prie LRV (toliau STD)
2.	Gyventojų tankis, gyv./km ²		R	20,8/ 20,1	19,5	19,0	18,7	19,0	STD
3.	Darbingo amžiaus žmonės, tūkst.		R	11 764/ 10 954	10 772	10 503	10 336	11 000	STD
4.	Pensinio amžiaus žmonės, tūkst.		R	4 200/ 4 428	4 240	4 188	4 129	4 000	STD
5.	Demografinės senatvės koeficientas		R	167/145	142	157	151	168	STD
6.	Gyventojų skaičiaus metinė kaita, proc.		R	0,17				0,30	STD
7.	Gyventojų apsirūpinimas gyvenamuoju plotu (vienam gyventojui vidutiniškai tenka m ² naudingo ploto)		R	21,8/32,0	33,0	33,6	34,7	23,0	STD
8.	10 000 gyventojų tenka mokinių ir studentų		R	2 719				2 500	STD
II prioritetas. Infrastruktūros ir aplinkos plėtra									
1.	Aplinkos oro kokybė (azoto dioksido ir kietųjų dalelių ribinės reikšmės viršijimas), proc.		R	0	0	0	0	0	Investicijų ir savivaldybės nuosavybės skyrius
2.	Inventorizuotų želdynų plotas, proc.		R	50,0	100	100	100	95,0	Investicijų ir savivaldybės nuosavybės skyrius
3.	Atliekų panaudojimas, proc.		R	11,5				14,0	STD
4.	Igyvendintų infrastruktūros tobulinimo projektų, vnt.		R	28	7	14	29	30	Investicijų ir savivaldybės nuosavybės sk.

Eil. Nr.	Rodiklio pavadinimas	Rodiklio dinamika	Rodiklio teritorinis lygmuo	Būklė 2010 m.*	2011 m.	2012 m.	2013 m.	Prognozė 2016 m	Informacijos šaltinis
III prioritetas. Verslo, turizmo ir kaimo plėtra									
1.	BVP augimas, proc.	↗ ↘	Š	1,6/1,4	5,9	3,7	3,3	2,0	LR Finansų ministerija
2.	Vidutinio mėnesinio bruto darbo užmokesčio indeksai, ankstesnis laikotarpis = 100, proc.	↗	Š	94,7/96,7	102,7	103,8	105,0	97,0	LR Finansų ministerija
3.	Vidutinis mėnesinis bruto darbo užmokestis, Lt	↗	Š	1 944,6/ 1 988,1	2 042,0	2 123,8	2 230,0	2 100	LR Finansų ministerija
4.	Vidutinis metinis nedarbo lygis, proc.	↘	Š	16,7/17,8	15,4	13,2	11,8	15	LR Finansų ministerija
5.	Materialinės investicijos, tenkančios vienam gyventojui, tūkst. Lt	↗	R	4,0/1,6	2,6	2,6	n/d	4,0	STD
6.	Tiesioginės užsienio investicijos, tenkančios vienam gyventojui, tūkst. Lt	↗	R	12,3/ 0,067	0,101	0,109	n/d	13	STD
7.	Žemės ūkio įmonių skaičius, vnt.	↗	R	9/13	13	17	n/d	12	STD
8.	Apdirbamosios gamybos įmonių skaičius, vnt.	↗	R	34/62	62	73	n/d	40	STD

Šaltinis: sudaryta UAB „Eurointegracijos projektai“

** pirmas skaičius – iš Širvintų rajono SPP 2010-2016 m., antras skaičius – iš Lietuvos Statistikos departamento arba iš LR Finansų ministerijos internetinio puslapio, lyginimas atliktas su skaičiumi iš STD/LR Finansų ministerijos internetinio puslapio*

Palyginimas su 2016 m. siektina reikšme yra nekorektiškas, nes pradinės reikšmės rodiklis (būklė 2010 m.) ne visur įvertintas korektiškai, todėl lyginimas nebuvo atliktas, o tik įvertinta rodiklio dinamika 2011-2013 m. Kai kurių vizijos rodiklių buvo neįmanoma apskaičiuoti dėl įvairių priežasčių:

- 1) *Gyventojų skaičiaus metinės kaitos rodiklis* negali būti suskaičiuotas, nes neaiškus (neaprašytas) jo apskaičiavimo metodas;
- 2) *10 000 gyventojų tenkančių mokinių ir studentų skaičiaus rodiklis* negali būti suskaičiuotas, nes gyventojų skaičius skaičiuojamas kalendoriniams metams, o mokinių ir studentų skaičius – mokslo metams;
- 3) *Atliekų panaudojimo rodiklis* negali būti suskaičiuotas, nes neaiškus (neaprašytas) jo apskaičiavimo metodas.

Tiksli informacija, indikuojanti Širvintų rajono savivaldybės socialinės-ekonominės kaitos tendencijas, pateikiama 12-oje rodiklių iš 20-ies (6 rodikliai iš I prioriteto, 2 rodikliai – iš II prioriteto, 4 rodikliai iš III prioriteto), kiti 4 rodikliai iš III prioriteto – pateikiami šalies lygmeniu, 3 rodiklių neįmanoma apskaičiuoti dėl aukščiau išvardintų priežasčių, 1 rodiklio reikšmė analizuojamu laikotarpiu lygi nuliui.

Vertinant Širvintų rajono 2010-2016 m. SPP įgyvendinimą, galima pastebėti, kad galimai teigiamas Širvintų rajono savivaldybės vystymosi tendencijas rodė 11 rodiklių (55 proc.), tačiau 4 iš jų – šalies lygmens; daugiausiai teigiamų tendencijų rodė III prioriteto rodikliai. Neigiamą socialinę-ekonominę Širvintų rajono savivaldybės raidą indikavo 3 rodikliai, visi jie – iš I prioriteto, 3 rodiklių kitimo tendencijų nustatyti neįmanoma, nes kito netolygiai.

Atnaujinant Širvintų rajono SPP 2014-2020 m. siūloma formuoti naują efekto vertinimo kriterijų sistemą, kuri būtų lengviau identifikuojama, visi parinkti rodikliai būtų realūs, susisteminti bei lengvai prieinami, visiems rodikliams būtų nurodomas jų apskaičiavimo metodas bei lygmuo.

Apibendrinimas

Vertinant Širvintų rajono 2010-2016 m. SPP vizijos rodiklius, įvertintos rodiklių reikšmės 2011, 2012 ir 2013 m. bei rodiklių dinamika. Nustatyta, kad ne visi rodikliai atspindi Širvintų rajono viziją iki 2016 m., ypačingai diskutuoti šalis mastu vertinti rodikliai.

Pagrindinės problemos, vertinant vizijos rodiklius: neaprašytas rodiklio apskaičiavimo metodas; nenurodyta šalis, apskrities, ar rajono lygmeniu skaičiuotas rodiklis; kai kurių rodiklių pradinės reikšmės (būklė 2010 m.) įvertintos nekorektiškai (neteisingai), todėl neįmanoma palyginti įgyvendinamumo lygio atitinkamais metais ar vertinimo pabaigoje.

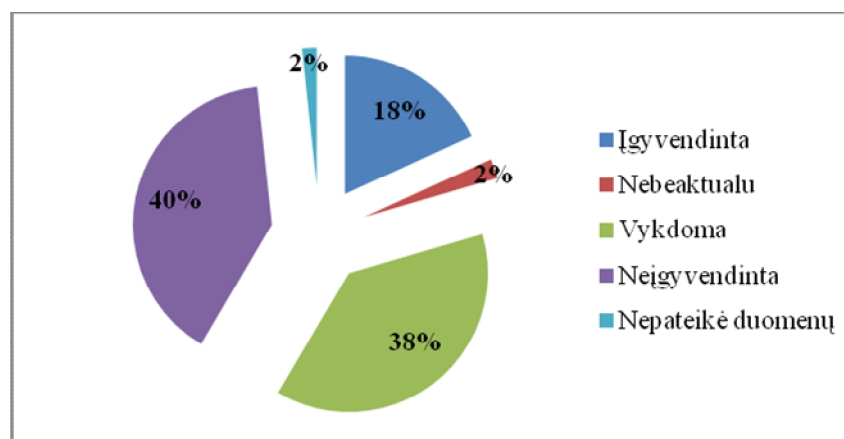
Atnaujinant Širvintų rajono SPP 2014-2020 m. siūloma formuoti naują efekto vertinimo kriterijų sistemą, kuri apibrėžtų visus Širvintų rajono SPP suformuluotus tikslus, būtų lengviau identifikuojama, visi parinkti rodikliai būtų realūs, susisteminti bei lengvai prieinami, visiems rodikliams nurodomas jų apskaičiavimo metodas bei lygmuo. Efekto vertinimo kriterijų skaičius turi būti ne mažesnis už tikslų skaičių. Efekto vertinimo kriterijais parodoma nauda, kurią gauna ne tik tiesioginiai naudos gavėjai, bet ir visa visuomenė.

1.2.3. Produkto rodiklių įgyvendinimo rezultatai

Priemonių plano įgyvendinamumą ir lėšų panaudojimo lygį 2011-2013 m. apibrėžia produkto rodikliai ir jų įgyvendinimo rezultatai.

Rengiant Širvintų rajono strateginio plėtros plano atnaujinimą, remiantis atsakingų vykdytojų pateikta informacija ir ES struktūrinių fondų finansuojamų projektų įgyvendinimo ataskaitomis, buvo parengta galutinė Širvintų rajono SPP 2010-2016 m. įgyvendinimo ataskaita už 2011-2013 m. laikotarpį.

Širvintų rajono savivaldybės 2011-2013 m. strateginio plėtros plano priemonių įvykdumas pateikiamas 1 priede (kur *I*-įgyvendinta; *N* – neįgyvendinta/nebus įgyvendinta; *V* - vykdoma; *NN*-nebeaktualu) ir 1.2.3.1 paveiksle.



1.2.3.1. pav. Širvintų rajono 2010-2016 m. SPP priemonių įvykdumas per 2011-2013 m., proc.

Šaltinis: sudaryta UAB „Eurointegracijos projektai“, remiantis savivaldybės pateiktais duomenimis

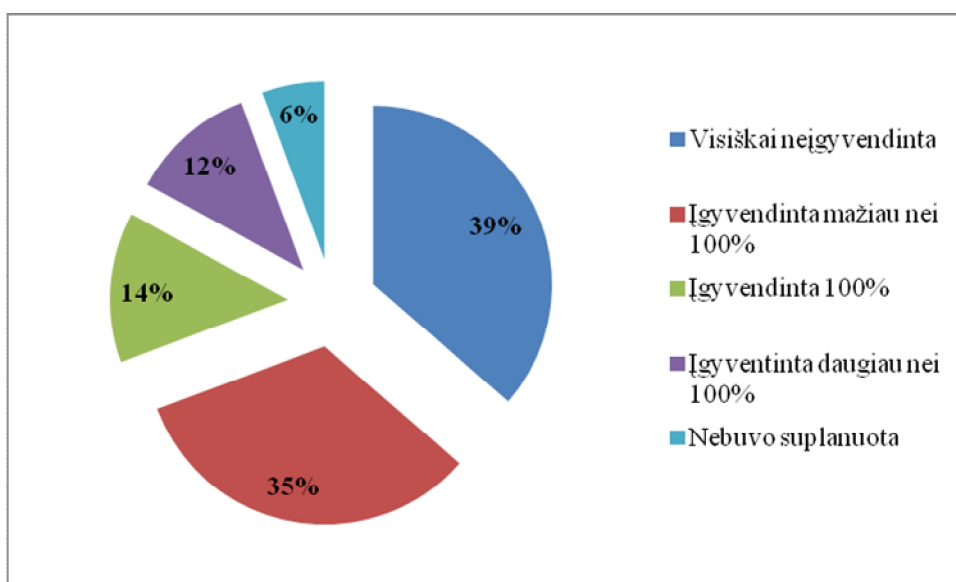
2011-2013 m. buvo įgyvendinta 18 proc. priemonių (arba 32 priemonės, žr. 1 priedą), vykdomos – 38 proc. priemonių (arba 67 priemonės, žr. 1 priedą). Nebeaktualios ateinančiu periodu – 2 proc. priemonių (arba 4 priemonės). Neįvykdyta priemonių – 40 proc. (arba 70 priemonių).

Iš I prioriteto priemonių sąrašo buvo plečiama švietimo centro veikla, dalyvauta švietimo įstaigų tobulinimo 2008-2013 m. programoje (MTP+), rekonstruojamos švietimo centro patalpos, keliama savivaldybės institucijų ir įstaigų darbuotojų kvalifikacija, atnaujinama savivaldybės administracijos ir jos padalinių IT bazė, diegiama programinio biudžeto ir strateginio planavimo bei veiklos vertinimo informacinė sistema, vykdomos sveikatos prevencinės programos, užtikrinamas visuomenės biuro paslaugų teikimas, įrengta operacijų centro slėptuvė.

Iš II prioriteto priemonių sąrašo buvo įrengtos komunalinių atliekų bei antrinių žaliavų surinkimo konteinerių išdėstymo aikštelės, įvykdyta želdinių inventorizacija, parengti ir įgyvendinti vandens tiekimo ir nuotekų, vandens tinklų atšakų, valymo sistemų rekonstrukcijos bei statybos projektai, atnaujinti kelio ženklai, įdiegtos saugaus eismo priemonės, pakoreguotas ir parengtas naujas miesto šilumos tiekimo specialusis planas.

Iš III prioriteto priemonių sąrašo atlikti melioracijos statinių remonto, rekonstravimo ir priežiūros darbai, suteiktos konsultacijos, kursai seminarai, organizuojami mokymai ūkininkams, tvarkoma ir gerinama viešoji aplinka, skatinamas jaunimo bendruomeniškumas, teikiamos konsultacijos VVG ir bendruomenių projektų rengėjams, puoselėjama Širvintų krašto kultūra, atnaujinami tautiniai kostiumai, instrumentai, skatinama etninės kultūros, mėgėjų ir profesionalų meno sklaida, plečiama ir tobulinama viešosios bibliotekos veikla, plėtojamas vandens ir poilsio turizmas prie tvenkinių, upių.

Iš viso nuspręsta į atnaujinamą Širvintų SPP perkelti apie 86 proc. priemonių (arba 148 priemonės). Pažymėtina, kad visos neįgyvendintos priemonės rekomenduojamos perkelti į atnaujinamą Širvintų SPP. Neperkelti į atnaujinamą 2014-2020 m. SPP nuspręsta 25 priemonių, iš kurių 2 priemonės šiuo metu yra vykdomos (naudoti mokyklų sporto aikštynus, sporto sales vaikų ir jaunimo užimtumui ne pamokų metu; supažindinti, konsultuoti ūkininkus su naujausiomis ūkininkavimo technologijomis, organizuojant mokymus pagal ūkio šakas), 23 priemonės jau įgyvendintos.



1.2.3.2. pav. Širvintų rajono 2010-2016 m. SPP produkto kriterijų įvykdomumas per 2011-2013 m., proc.

Šaltinis: sudaryta UAB „Eurointegracijos projektai“, remiantis savivaldybės pateiktais duomenimis

Vertinant produkto rodiklių įgyvendinamumą, pažymėtina, kad labai sunku buvo gauti 2011 m. informaciją, todėl kai kurie duomenys gali būti netikslūs. Iš 2 priede pateikiamos lentelės (produkto rodiklių įgyvendinamumas pamečiui) matome, kad produktų kriterijaus rodiklių įgyvendinamumas buvo vykdomas panašiomis tendencijomis, kaip ir pačių priemonių įgyvendinamumas. Kai kurie produkto rodikliai buvo nepasiekti (nepradėta įgyvendinti trejų metų laikotarpyje 39 proc. produkto rodiklių), kai kurie – pasiekti mažesne apimtimi (35 proc. rodiklių), kai kurie įgyvendinti 100 proc. (14 proc. rodiklių), kai kurie – didesne nei planuota apimtimi (12 proc. rodiklių) (žr. 1.2.3.2. pav.).

Pinigų įsisavinimo lygis 2011-2013 m. laikotarpiu nurodytas 3 priede ir 1.2.3.1 lentelėje, iš kurios matome, kad daugiausiai pinigų (lyginant su suplanuotais) įsisavinta 2013 m. (13 proc.) ir iš II prioriteto (per trejus metus 42 proc. II prioriteto suplanuotų lėšų). Mažiausiai lėšų įsisavinta 2011 m. (tik 4 proc.) ir iš I prioriteto (per trejus metus 7 proc. I prioriteto suplanuotų lėšų).

1.2.3.1 lentelė. Širvintų rajono 2010-2016 m. SPP lėšų įsisavinimas per 2011-2013 m.

Prioriteto pavadinimas	2011 m.		2012 m.		2013 m.		Viso (2011-2013 m.)	
	tūkst. Lt	proc.	tūkst. Lt	proc.	tūkst. Lt	proc.	tūkst. Lt	proc.
I PRIORITETAS. ŽMOGIŠKŲJŲ IŠTEKLIŲ IR SOCIALINĖS GEROVĖS PLĖTRA	8 509,60	6%	1 348,15	1%	721,47	1%	10 579,22	7%
II PRIORITETAS. INFRASTRUKTŪROS IR APLINKOS PLĖTRA	3 155,96	2%	23 552,56	14%	44 932,17	26%	71 640,69	42%
III PRIORITETAS. VERSLO, TURIZMO IR KAIMO PLĖTRA	1 324,81	3%	1 134,73	3%	1 901,33	4%	4 360,86	10%
VISO:	12 990,37	4%	26 035,44	7%	47 554,97	13%	86 580,77	24%

Šaltinis: sudaryta UAB „Eurointegracijos projektai“, remiantis savivaldybės pateiktais duomenimis

Apibendrinimas

Daugiau kaip pusė Širvintų rajono 2010-2016 m. SPP numatytų priemonių 2011-2013 m. buvo įgyvendinta arba šiuo metu yra įgyvendinama. 2011-2013 m. apie ketvirtadalį produkto rodiklių įgyvendinta 100 proc. arba daugiau nei 100 proc.

Numatyta, kad apie 86 proc. 2010-2016 m. SPP priemonių bus perkeliama į atnaujintą 2014-2020 m. strateginį plėtros planą.

Rengiant naujo laikotarpio Širvintų rajono SPP, rekomenduojama be efekto vertinimo kriterijų suformuluoti rezultato vertinimo kriterijų sistemą, kuriais būtų vertinamas uždavinių įgyvendinimas, bei produkto vertinimo kriterijų sistemą, kuriais vertinamas priemonių ir projektų įgyvendinimas. Rezultato vertinimo kriterijais parodoma nauda, kurią gaus tiesioginiai naudos gavėjai, įgyvendinus uždavinį. Jų skaičius turi būti ne mažesnis kaip uždavinių skaičius. Produkto vertinimo kriterijais vertinami materialiniai ir intelektualiniai produktai ir (arba) paslaugos, kurie atsiranda tikslingai naudojant finansinius ir kitus išteklius.



2. SAVIVALDYBEI AKTUALIŲ STRATEGINIŲ PLANAVIMO DOKUMENTŲ ANALIZĖ

Šios analizės tikslas yra apžvelgti savivaldybei aktualius strateginio planavimo dokumentus, pagrindinius prioritetus ir tikslus, kurių nuostatos turi atsispindėti Širvintų rajono strateginiame plėtros plane.

Strateginio planavimo dokumentų sistema apima ilgalaikes ES ir Lietuvos Respublikos planavimo dokumentų nuostatas, kurios perkeliama į trumpesnės trukmės planavimo dokumentus, savivaldybių strateginio planavimo dokumentus. Vienų planavimo dokumentų nuostatos turi atsispindėti kituose susijusiuose dokumentuose ir vieni kitiems neprieštarauti.

Pagrindiniai planavimo dokumentai, apimantys ES ir Lietuvos Respublikos planavimo dokumentus, yra: „Europa 2020“, Lietuvos Respublikos teritorijos bendrasis planas, Lietuvos pažangos strategija „Lietuva 2030“, „Nacionalinės pažangos programa“.

Vieningo ES ekonomikos augimo siekiama įgyvendinant strateginį dokumentą „**Europa 2020**“ (2010 m. kovo 3 d., Europos Komisija). Strategijoje suformuoti trys, vienas kitam neprieštaraujantys, prioritetai:

- 1) pažangus augimas (žiniomis ir inovacijomis pagrįsto ūkio vystymas);
- 2) tvarus augimas (tausiai išteklius naudojančio, ekologiškesnio ir konkurencingesnio ūkio skatinimas);
- 3) integracinis augimas (didelio užimtumo ūkio, kuriame užtikrinta socialinė ir teritorinė sanglauda, skatinimas).

Strategijoje taip pat išskelti tikslai, kurie perkeliama į nacionalinius strateginio planavimo dokumentus ir apima siektinus rezultatus iki 2020 metų:

- 1) užimtumas – pasiekti, kad bent 72,8 proc. darbingo amžiaus (20-64 m.) žmonių turėtų darbą;
- 2) moksliniai tyrimai ir technologinė plėtra – į mokslinius tyrimus ir technologinę plėtrą turėtų būti investuojama ne mažiau kaip 1,9 proc. bendrojo vidaus produkto (išlaidos MTTP);
- 3) klimato kaita ir energetika – įgyvendinant klimato ir energetikos tikslus, siekiama sumažinti šiltnamio efektą sukeliančių dujų kiekį (15 proc., palyginti su 1990 m. rodikliais), padidinti energijos gamybą iš atsinaujinančių šaltinių (23 proc.); energijos turėtų būti suvartojama 1,14 Mtne mažiau;
- 4) švietimas – mokyklos nebaigusių asmenų dalis turėtų būti nedidesnė nei 9 proc., taip pat reikėtų užtikrinti, kad ne mažiau kaip 40 proc. 30-40 metų amžiaus asmenų turėtų aukštąjį išsilavinimą;
- 5) kova su skurdu – iki 170 tūkst. siekiama sumažinti gyventojų dalį, kuriems gresia skurdas ar socialinė atskirtis.

Lietuvos Respublikos teritorijos bendrasis planas yra privalomas formuojant regioninę politiką. Svarbiausias šio dokumento principas – užtikrinti teritorijos tvarią ir pusiausvyrą raidą, sudaranti tinkamas strateginės visuomenės ir ūkio plėtotės prielaidas. Šio principo įgyvendinimui yra būtinos strateginės šalies raidos kryptys: 1) gyventojų gyvenimo kokybės gerinimas; 2) šalies ekonomikos augimo skatinimas; 3) aplinkos kokybės užtikrinimas.



Širvintų rajone esanti Kernavė priskiriama istorijos paveldo dominavimo regionui. Vilniaus regione daugiausia istorinių objektų yra Kernavėje, Trakuose ir Vilniuje, taip pat Dubingių-Širvintų memorialiniame ruože. Formuojant paveldotvarkos teritorinės koncepcijos metmenis, siūloma į šį regioną žvelgti kaip į vientisą funkcinę teritorinę struktūrą. Tai ypač svarbu, nes pats Širvintų kraštas priskiriamas gana mažo ir mažo potencialo rekreaciniam arealui, kuriame formuotinos tik lokalinės svarbos rekreacinės sistemos.

Lietuvos Respublikos teritorijos bendrajame plane Širvintų rajone nustatytas mažiausias gyventojų verslumo augimo potencialas.

Lietuvos pažangos strategija „Lietuva 2030“ apima valstybės viziją ir raidos prioritetus bei jų įgyvendinimo kryptis iki 2030 metų. Valstybės vizija „Lietuva – sumani šalis, kurioje gera gyventi ir dirbti“. Išskiriamos pažangai svarbios vertybės – atvirumas, kūrybingumas ir atsakomybė bei 3 pažangos sritys: visuomenė, ekonomika ir valdymas. Pokyčiai šiose srityse įtvirtins pažangos vertybes ir remsis darnaus vystymosi principais. Pokyčių tikimasi šiose srityse: 1) sumani visuomenė; 2) sumani ekonomika; 3) sumanus valdymas. Šie prioritetai bus detalizuojami rengiant vidutinio laikotarpio strateginius dokumentus, programas, planus. Strategijai įgyvendinti parengta Nacionalinės pažangos programa – pagrindinis valstybės plėtros strateginis dokumentas.

2014-2020 metų nacionalinės pažangos programa – strateginis dokumentas, apimantis ES strategiją „Europa 2020“ ir Lietuvos pažangos strategiją „Lietuva 2030“. Programoje išskiriami vertikalieji ir horizontalieji prioritetai. Vertikalieji prioritetai:

- 1) „Visuomenės ugdymas, mokslas ir kultūra“ (tapatybės, pilietiškumo, atsakomybės ir bendradarbiavimo stiprinimas, mokymosi visą gyvenimą, kūrybiškumo, verslumo, lyderystės, žinių kūrimo, sklaidos ir panaudojimo, sveikatos ir gamtinės aplinkos tausojimo skatinimas);
- 2) „Veikli ir solidari visuomenė“ (socialinių inovacijų diegimas, gyventojų gerovės, socialinės aprėpties, bendruomenių ir nevyriausybinų organizacijų vaidmens, kokybiško užimtumo didinimas);
- 3) „Ekonominiam augimui palanki aplinka“ (augimui palankios reguliacinės ir mokesčių aplinkos užtikrinimas, palankių sąlygų verslumui ir verslo plėtrai sudarymas, tvarios, tolygios ir efektyvios ekonominės infrastruktūros kūrimas bei teritorinės sanglaudos regionuose didinimas);
- 4) „Į aukštą pridėtinę vertę orientuota, integrali ekonomika“ (į globalias rinkas orientuotų vertės kūrimo tinklų, verslo produktyvumo ir darnaus vystymosi skatinimas, paskatų inovatyvaus verslo plėtrai kūrimas);
- 5) „Visuomenės poreikius atitinkantis ir pažangus viešasis valdymas“ (strateginių kompetencijų viešojo valdymo institucijose stiprinimas ir šių institucijų veiklos valdymo gerinimas, viešojo valdymo procesų atvirumo užtikrinimas ir visuomenės dalyvavimo juose skatinimas, paslaugų kokybės gerinimas ir jų prieinamumo didinimas).

Horizontalieji prioritetai apima sritis, kurioms būdingos kompleksinės problemos ir kurių negalima išspręsti pasitelkus vienos ar kelių sektorių politikų priemones. Programoje išskiriami 3 horizontalieji prioritetai: „Kultūra“, „Regioninė plėtra“ ir „Sveikata visiems“.

Vertikaliųjų ir horizontaliųjų prioritetų tikslai, uždaviniai ir įgyvendinimo kryptys derinami tarpusavyje.

Finansinė parama Lietuvai bus skiriama atsižvelgiant į **Lietuvos 2014-2020 m. ES struktūrinės paramos veiksmų programą** ir Lietuvos partnerystės sutartį. Šiuo metu šie dokumentai yra pateikti Europos Komisijai derinti.

2014-2020 m. ES struktūrinės paramos panaudojimo reglamente išskirta 11 tematinų tikslų:

- 1) mokslinių tyrimų, eksperimentinės plėtros ir inovacijų skatinimas;
- 2) informacinės visuomenės skatinimas;
- 3) smulkiojo ir vidutinio verslo (toliau – SVV) konkurencingumo skatinimas;
- 4) energijos efektyvumo ir atsinaujinančių energijos išteklių gamybos ir naudojimo skatinimas;
- 5) aplinkosauga, gamtos išteklių darnus naudojimas ir prisitaikymas prie klimato kaitos;
- 6) tvaraus transporto, pagrindinių tinklų infrastruktūros skatinimas;
- 7) kokybiško užimtumo ir dalyvavimo darbo rinkoje skatinimas;
- 8) socialinės įtraukties didinimas ir parama kovai su skurdu;
- 9) visuomenės švietimas ir žmogiškųjų išteklių potencialo didinimas;
- 10) visuomenės poreikius atitinkantis ir pažangus viešasis valdymas;
- 11) techninė parama informavimui apie veiksmų programą ir veiksmų programos vertinimui.

Partnerystės sutartis yra vienas svarbiausių dokumentų, pagal kurį Europos Komisija Lietuvai skirs 2014-2020 m. Europos struktūrinių fondų lėšų ekonomikos augimui skatinti, darbo vietoms kurti, kaimo plėtrai ir žuvininkystės sektoriui.

Regiono lygiu svarbiausias yra **Vilniaus regiono plėtros planas**. Šis planas rengiamas atsižvelgiant į savivaldybių plėtros planus ir yra vienas pagrindinių dokumentų, pagal kurį bus skirstoma Europos struktūrinė parama. Dėl šios priežasties labai svarbus yra Vilniaus regiono plėtros plano ir Širvintų strateginio plėtros plano suderinamumas.

Vilniaus regiono 2014-2020 metų plėtros plano projekte formuluojami pagrindiniai prioritetai ir tikslai:

- I. Atvira ir subalansuota ekonominė plėtra
 - Tikslas 1.1. Kurti efektyvią ekonominę infrastruktūrą ir formuluoti investicijoms patrauklią aplinką.
 - Tikslas 1.2. Didinti teritorinę sanglaudą regione.
 - Tikslas 1.3. Kurti pažangią viešojo valdymo sistemą.
 - Tikslas 1.4. Skatinti informacinės ir žinių visuomenės vystymąsi.
- II. Darni ir sumani visuomenė
 - Tikslas 2.1. Skatinti visą gyvenimą.
 - Tikslas 2.2. Didinti gyventojų gerovę ir socialinę aprėptį.
 - Tikslas 2.3. Skatinti aktyvios, pilietiškos ir sveikos visuomenės kūrimąsi.
- III. Savita ir harmoninga gyvenamoji aplinka
 - Tikslas 3.1. Gerinti vidinį mobilumą ir skatinti darnų judumą.
 - Tikslas 3.2. Siekti veiksmingos aplinkosaugos infrastruktūros plėtros, racionaliai naudojant gamtos išteklius ir užtikrinant aplinkos apsaugą.
 - Tikslas 3.3. Vystyti darnią ir harmoningą regiono aplinką.



Savivaldybių lygiu strateginis planavimas turi itin didelę reikšmę, kadangi padeda sukurti racionalią valdymo sistemą, pagrįstą subalansuotos plėtros principais.

Širvintų rajono savivaldybės plėtra planuojama remiantis Širvintų rajono strateginiu veiklos planu, Širvintų rajono strateginiu plėtros planu, Širvintų rajono savivaldybės teritorijos bendruoju planu ir Širvintų miesto teritorijos bendruoju planu.

2009 m. gegužės 29 d. Širvintų rajono savivaldybės tarybos sprendimu Nr. 1-117 patvirtintas **Širvintų rajono savivaldybės teritorijos bendrasis planas**. Šio plano pagrindinis strateginis tikslas – sudaryti sąlygas gyvenimo kokybei augti, išlaikant darnios plėtros esminius principus. Bendrajame plane pateikiama: 1) Širvintų rajono teritorijos vystymosi erdvinė struktūra; 2) žemės naudojimo reglamentai; 3) Širvintų rajono savivaldybės teritorijos susisiekimo sistemos sprendiniai; 4) inžinerinė infrastruktūra (ekoinžinerinė infrastruktūra, energetikos infrastruktūra, ryšių infrastruktūra); 5) nekilnojamojo kultūros paveldo perspektyviniai sprendiniai.

2011 m. sausio 28 d. Širvintų rajono savivaldybės tarybos sprendimu Nr. 1-5 „Dėl Širvintų rajono 2010-2016 metų strateginio plėtros plano patvirtinimo“ patvirtintas Širvintų SPP. Strateginiame plėtros plane išskiriami šie prioritetai ir tikslai:

- I. Žmogiškųjų išteklių ir socialinės gerovės plėtra
 - 1.1. Rajone sudaryti sąlygas mokymuisi visa gyvenimą.
 - 1.2. Pagerinti mokymo, ugdymo ir švietimo paslaugų kokybę.
 - 1.3. Formuoti pilietinę bendruomenę.
 - 1.4. Plėtoti sveiką gyvenimo būdą ir sportą.
 - 1.5. Padidinti savivaldybės valdymo efektyvumą.
 - 1.6. Užtikrinti teikiamų socialinių ir sveikatos paslaugų prieinamumą, kokybę ir įvairovę.
 - 1.7. Užtikrinti saugią socialinę aplinką.
 - 1.8. Plėtoti ir gerinti socialinių ir sveikatos paslaugų infrastruktūrą.
- II. Infrastruktūros ir aplinkos plėtra
 - 1.1. Užtikrinti švarią ir saugią aplinką.
 - 1.2. Plėtoti savivaldybės kelių ir transporto infrastruktūrą.
 - 1.3. Modernizuoti ir plėtoti urbanistinę infrastruktūrą.
 - 1.4. Plėtoti komunikacijų ir energetikos infrastruktūrą.
- III. Verslo turizmo ir kaimo plėtra
 - 3.1. Skatinti gyventojų verslumą.
 - 3.2. Plėtoti paramą verslui.
 - 3.3. Didinti kaimo plėtros konkurencingumą.
 - 3.4. Įgyvendinti Širvintų rajono vietos veiklos grupės plėtros strategiją.
 - 3.5. Gerinti ir plėtoti turizmo ir kultūros infrastruktūrą ir paslaugas.

2012 m. birželio 28 d. Širvintų rajono savivaldybės tarybos sprendimu Nr. 1-169 „Dėl Širvintų miesto bendrojo plano patvirtinimo“ patvirtintas miesto bendrasis planas, kurio pagrindinis tikslas yra nustatyti miesto teritorijos plėtros politikos gaires, nurodyti pagrindinius teritorijos naudojimo, tvarkymo ir apsaugos prioritetus bei svarbiausias priemones 10 metų laikotarpiui, kurios apima Širvintų miesto teritorinę plėtrą, kraštovaizdžio apsaugą, nekilnojamojo kultūros paveldo apsaugą, socialinės infrastruktūros plėtrą, ekonominės aplinkos gerinimą, susisiekimo sistemos plėtrą, inžinerinės infrastruktūros gerinimą, rezervuojamų teritorijų tobulinimą.

2013 m. gruodžio 19 d. Širvintų rajono savivaldybės tarybos sprendimu Nr. 1-237 „Dėl Širvintų rajono savivaldybės 2014-2016 metų strateginio veiklos plano patvirtinimo“ patvirtintos šios



programos: Valdymo tobulinimo programa, Švietimo programa, Infrastruktūros ir verslo aplinkos tobulinimo programa, Sveikatingumo programa, Aplinkos apsaugos programa, Kultūros paslaugos, paveldosaugos ir turizmo plėtros programa, Žemės ūkio plėtros programa, Socialinės apsaugos plėtros, skurdo ir socialinės atskirties mažinimo programa, Viešosios tvarkos ir visuomenės apsaugos programa. Veiklos plane išskirti trys prioritetai atitinka Širvintų SPP prioritetus.

Strateginio veiklos plano ilgalaikiai tikslai:

1. Padidinti savivaldybės valdymo efektyvumą.
2. Pagerinti mokymosi, mokymo ir švietimo paslaugų kokybę ir sudaryti sąlygas mokymuisi visą gyvenimą.
3. Plėtoti ir modernizuoti savivaldybės kelių, transporto, urbanistinę, komunikacijų ir energetikos infrastruktūrą.
4. Plėtoti sveiką gyvenimo būdą ir sportą.
5. Užtikrinti švarią ir saugią aplinką.
6. Gerinti ir plėtoti turizmo ir kultūros infrastruktūrą bei paslaugas.
7. Didinti kaimo plėtros konkurencingumą ir įgyvendinti Širvintų rajono vietos veiklos grupės plėtros strategiją.
8. Užtikrinti teikiamų socialinių paslaugų prieinamumą, kokybę ir įvairovę, saugią socialinę aplinką.
9. Užtikrinti saugią socialinę aplinką.

Širvintų SPP atnaujinamas reikšmingu laikotarpiu. Parengus šį planą, netrukus buvo patvirtinti nauji ilgalaikiai ES, Lietuvos Respublikos strateginiai dokumentai, 2014 metais baigiami tvirtinti Europos Sąjungos struktūrinės paramos 2014–2020 metams planavimo dokumentai. Širvintų rajono savivaldybės padėtis regione ir plėtros veiksmai atskleidžiami rengiamame Vilniaus regiono plėtros plane. Minėti dokumentai yra rengiamo Širvintų SPP pagrindas, todėl jų aktualumas leis geriau įvertinti savivaldybės plėtros veiksmus.

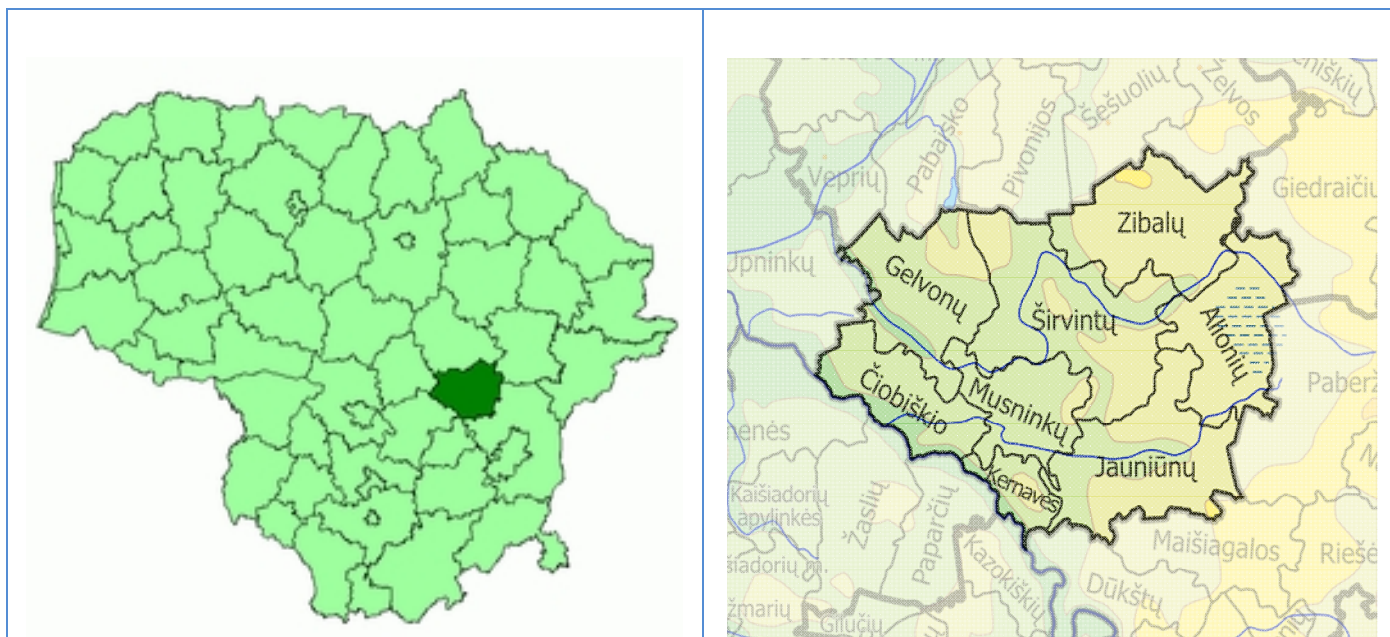
3. APLINKOS IR IŠTEKLIŲ ANALIZĖ

3.1. GEOGRAFINĖ APLINKA IR ADMINISTRACINIS SUSISKIRSTYMAS

Širvintų rajono savivaldybė yra viena mažiausių šalies savivaldybių. Savivaldybė įsikūrusi Lietuvos pietryčiuose, Neries žemupio plynaukštėje, tik šiaurietiniai ir pietrytiniai pakraščiai pereina į Aukštaičių aukštumą. Visa pietvakarinė rajono riba vingiuoja palei Nerį.

Širvintų rajonas užima 906 km² teritoriją: 57 proc. šios teritorijos užima žemės ūkio naudmenos, 31 proc. – miškai, 2 proc. – keliai, 2 proc. – užstatyta teritorija, apie 3 proc. – vandenys ir apie 7 proc. – kita žemė. Miškingumas yra artimas šalies vidurkiui (33 proc.), bet mažesnis už Vilniaus apskrities (42 proc.) miškingumą. Čia daugiausia vyrauja mišrieji miškai.

Nemaža Širvintų rajono teritorijos dalis pakliūna į UNESCO saugomo Pasaulio paveldo objekto Valstybinio Kernavės kultūrinio rezervato teritoriją, esančią Neries slėnyje, kuriame yra 5 piliakalniai. Taip pat Širvintų rajone yra įsikūrę Alionių, Bartkuškio, Šešuolėlių, Lygaraisčio telmologiniai, Širvintos, Budelių kraštovaizdžio draustiniai, 5 parkai, stovi 3 gamtos paminklai (Staškūniškio maumedis, Čiobiškio urvas ir Dūdų akmuo), plyti 3 didesni miškai (Bartkuškio, Alionių, Šešuolėlių). Per teritoriją teka Neris, Širvinta ir Musė, tyvuliuoja 28 ežerai (didžiausias – Alys, jo plotas –165 ha; giliausias – Gelvė, jo gylis – 28 m), 7 tvenkiniai.



3.1.1 pav. Širvintų rajono savivaldybės geografinė padėtis ir seniūnijos

Šaltinis: sudaryta UAB „Eurointegracijos projektai“

Širvintų rajono savivaldybė yra šešta pagal dydį Vilniaus apskrities savivaldybė. Širvintų rajonas šiaurinėje dalyje ribojasi su Ukmergės rajonu, šiaurės vakaruose – su Jonavos rajonu, vakaruose – su Kaišiadorių rajonu, pietuose – su Elektrėnų savivaldybe, o pietryčiuose ir šiaurės rytuose – su Vilniaus bei Molėtų rajonais.

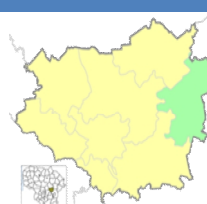
Patogią Širvintų geografinę padėtį sąlygoja gana nedidelis atstumas iki didžiausių šalies miestų ir kaimyninių apskričių centrų: nuo Širvintų iki Vilniaus – 51 km, iki Kauno – 95 km, iki Panevėžio – 89 km, iki Utenos – 88 km, iki Alytaus – 125 km. Rajonas patenka į Vilniaus miesto įtakos zoną. Rajono teritoriją kerta magistralinis kelias A2 Vilnius-Panevėžys (136 km), 1 krašto kelias 116 Širvintos-

Rimučiai-Kernavė-Dūkštos (30 km) ir 28 rajono keliai (238 km). 2012 m. vietinės reikšmės kelių ilgis savivaldybėje buvo 764 km (iš jų kelių su danga – 722 km, su patobulinta danga – 28 km, žvyro kelių ilgis siekė 694 km). Visi rajono keliai (100 proc.) yra su danga¹ (šalies vidurkis – 83 proc.). Keliai su patobulinta danga² sudaro 20 proc. visų rajono kelių su danga, kai tuo tarpu šalyje šis rodiklis siekia 22 proc.

Rajono centras – Širvintų miestas. Širvintų m. 2013 m. gyveno 6 197 gyventojai. Širvintų mieste veikia Širvintų lopšelis-darželis „Saulutė“, Širvintų lopšelis-darželis „Buratinas“, Širvintų pradinė mokykla, Širvintų Lauryno Stuokos-Gucevičiaus gimnazija, Širvintų „Atžalyno“ progimnazija, Širvintų meno mokykla, Širvintų sporto mokykla, Širvintų rajono švietimo centras, UAB „Širvintų psichikos sveikatos centras“ VšĮ Širvintų r. PSPC, VšĮ Širvintų ligoninė, UAB „Gruodė“, J. Jokimaitienės IĮ „Sveikatos konsultacijos“, UAB „IDEMUS“, UAB „UMTC“, V.Trinkūnienės IĮ, E.Pašukonienės stomatologijos kabinetas, J.R. Kadžio odontologijos kabinetas, A. Šimonienės stomatologijos kabinetas, UAB „Jurodonta“, labdaros ir paramos fondas „Širvintų parapijos globos namai“, VšĮ Širvintų vaikų dienos centras, Širvintų raj. sav. Socialinių paslaugų centras, Širvintų rajono neįgaliųjų draugija, Širvintų rajono žmonių bendrija „Lemties bičiuliai“, VšĮ „Vilniaus ir Alytaus regionų aklųjų centro“ Širvintų rajono filialas, Širvintų kultūros centras, Širvintų viešoji biblioteka, UAB „Vizoma“, UAB „Šimista“. Širvintų miesto pagrindiniai lankytini objektai: Širvintų m. paplūdimys, Širvintų Šv. Arkangelo Mykolo bažnyčia.

Širvintų rajone yra 6 miesteliai (Bagaslaviškis, Čiobiškis, Gelvonai, Kernavė, Musninkai, Zibalai) ir 485 kaimai. Rajoną sudaro 8 seniūnijos: Alionių, Čiobiškio, Gelvonų, Jauniūnų, Kernavės, Musninkų, Širvintų ir Zibalų. Širvintų rajono administracinis centras – Širvintų miestas, turintis gerą susisiekimą su didžiaisiais Lietuvos miestais. Kiekvienos seniūnijos trumpa charakteristika pateikta 3.1.1 lentelėje.

3.1.1 lentelė. Širvintų rajono seniūnijos

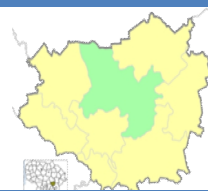
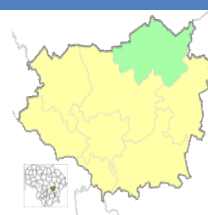
Alionių seniūnija		
Gyventojų skaičius	2001 m. seniūnijoje gyveno 1 111 gyventojų, 2011 m. – 992 gyventojai, 2014 m. – 1 085 gyventojai	
Plotas	15 tūkst. ha	
Didesnės gyvenvietės	Alionių I k. (seniūnijos centras, 271 gyventojas), Juodiškiai (254 gyventojai), Alionys II (64 gyventojai), Vičiūnai (63 gyventojai)	
Seniūnaitijos	Alionių, Juodiškių, Vičiūnų	
		<i>Seniūnijos vieta</i>
Didesnės organizacijos, įstaigos, įmonės	Seniūnijoje yra Širvintų rajono Alionių pagrindinė mokykla, Širvintų rajono Alionių pagrindinės mokyklos Juodiškių pradinio ugdymo skyrius, Juodiškių slaugytojų kabinetas, „Lietuvos paštui“ priklausantis Alionių filialas, Širvintų kultūros centro Juodiškių kultūros namai, Širvintų Viešosios bibliotekos Alionių ir Juodiškių filialai. Seniūnijoje veikia 2 Širvintų vartotojų kooperatyvai „Veivera“ priklausančios parduotuvės. Žemės ūkiu verčiasi daug ūkininkų, veikia UAB „Askovita“ keramikos cechas. Seniūnijoje yra Juodiškių dvaras, Alionių Švč. Mergelės Marijos Nekalto prasidėjimo bažnyčia.	
Bendruomenės	Bendruomenė „Vienkiemis“	

¹ Lietuvos automobilių kelių direkcija kelių dangas skirsto į asfaltbetonio, cementbetonio, žvyro dangas bei grindinius.

² Lietuvos automobilių kelių direkcija kelių patobulintas dangas skirsto į asfaltbetonio ir cementbetonio.

Čiobiškio seniūnija		
Gyventojų skaičius	2001 m. seniūnijoje gyveno 1 098 gyventojai, 2011 m. – 858 gyventojai, 2014 m. – 997 gyventojai	
Plotas	6,6 tūkst. ha	
Didesnės gyvenvietės	Čiobiškio k. (seniūnijos centras, 325 gyventojai), Lapelės (268 gyventojai), Juknonys (85 gyventojai), Burniškiei (66 gyventojai)	
Seniūnaitijos	Burniškių, Čiobiškio, Juknionių, Lapelių, Spietiškių	
Didesnės organizacijos, įstaigos, įmonės	Seniūnijos teritorijoje yra kulto pastatų ansamblis (bažnyčia, varpinė, koplyčia), Čiobiškio dvaro sodyba. Širvintų rajono Čiobiškio pagrindinė mokykla. Veikia 3 parduotuvės, medicinos punktas, paštas, 2 Širvintų rajono viešosios bibliotekos filialai (Čiobiškio ir Lapelių), Širvintų kultūros centro Čiobiškio filialas, Čiobiškio kultūros ir sporto klubas „Pykuolis“.	
Bendruomenės	Čiobiškio bendruomenė, visuomeninė organizacija Lapelių bendruomenė	
Gelvonų seniūnija		
Gyventojų skaičius	2001 m. seniūnijoje gyveno 1 806 gyventojai, 2011 m. – 1 406 gyventojai, 2014 m. – 1 550 gyventojų	
Plotas	11,3 tūkst. ha	
Didesnės gyvenvietės	Gelvonų mstl. (seniūnijos centras, 380 gyventojų), Bagaslaviškio mstl. (185 gyventojai), Bagaslaviškio k. (100 gyventojų)	
Seniūnaitijos	Bagaslaviškio, Gelvonų, Liukonių	
Didesnės organizacijos, įstaigos, įmonės	Gelvonų seniūnijoje veikia 2 pašto įstaigos, Širvintų rajono Gelvonų vidurinė mokykla ir Širvintų rajono Bagaslaviškio Igno Šeinaus pagrindinė mokykla, Bagaslaviškio bendruomenės slaugytojų kabinetas, Bagaslaviškio vaikų dienos centras „Gelbėkit vaikus“, Gelvonų ambulatorija, Širvintų kultūros centro Gelvonų filialas, 3 Širvintų viešosios bibliotekos filialai (Bagaslaviškio, Gelvonų ir Liukonių), Gelvonų ugniagesių komanda, Bagaslaviškio Šv. Kryžiaus atradimo ir Gelvonų Švč. Mergelės Marijos apsilankymo bažnyčios, Lapšių dvaro sodyba. Seniūnijos teritorijoje veikia pieno perdirbimo įmonės UAB „Modest“ Bagaslaviškio cechas (Bagaslaviškyje), medžio apdirbimo įmonė (Gelvonuose), mėsos perdirbimo įmonė (Dabužynės kaime), melioracijos įmonė (Liukonių kaime), UAB „Gelvonų vaistinė“ (Gelvonuose), personalinė pieno supirkimo įmonė (Liukonių kaime), veterinarinių paslaugų ir sėklinimo įmonė (Gelvonuose), veterinarinių paslaugų įmonė UAB „Bagaslaviškio pieninė“ (Bagaslaviškyje), 5 pieno supirkimo punktai (Mančiušėnų kaime, Gelvonų miestelyje, Bagaslaviškio miestelyje ir Sabališkių kaime), 7 parduotuvės.	
Bendruomenės	Gelvonų krašto bendruomenė, Bagaslaviškio krašto bendruomenė	
Jauniūnų seniūnija		
Gyventojų skaičius	2001 m. seniūnijoje gyveno 2 066 gyventojai, 2011 m. – 1 871 gyventojas, 2014 m. – 1 995 gyventojai	
Plotas	16,4 tūkst. ha	
Didesnės gyvenvietės	Jauniūnai (seniūnijos centras, 185 gyventojai), Bartkuškis (349 gyventojai), Medžiukai (368 gyventojai)	
Seniūnaitijos	Barskūnų, Bartkuškio, Jauniūnų, Medžiukų, Paspėrių, Šiaulių	
Didesnės organizacijos, įstaigos, įmonės		
Bendruomenės		

Didesnės organizacijos, įstaigos, įmonės	Jauniūnų seniūnijoje yra 2 pašto įstaigos, Širvintų rajono Bartkuškio ir Širvintų rajono Barskūnų pagrindinės mokyklos, Širvintų rajono Barskūnų pagrindinės mokyklos Medžiukų pradinio ugdymo skyrius, 3 Širvintų rajono viešosios bibliotekos filialai (Bartkuškio, Jauniūnų ir Medžiukų), 1 bendruomenės slaugytojų kabinetas, 1 kultūros draugija, 2 Širvintų kultūros centro filialai (Jauniūnų ir Medžiukų), Bartkuškio vaikų dienos centras, Bartkuškio dvaro sodyba. Seniūnijos teritorijoje veikia 4 modernūs ūkiai: 2 pieno, ožkininkystės ir daržininkystės, 8 parduotuvės, farmacinės logistikos įmonė UAB „Entafarma“.	
Bendruomenės	Šiaulių ir Plikiškių kaimų bendruomenės, Bartkuškio bendruomenė	
Kernavės seniūnija		
Gyventojų skaičius	2001 m. seniūnijoje gyveno 494 gyventojai, 2011 m. – 449 gyventojai, 2014 m. – 576 gyventojai	
Plotas	4,1 tūkst. ha	
Didesnės gyvenvietės	Kernavės mstl. (seniūnijos centras, 307 gyventojai), Pakalniškiai (42 gyventojai), Kunigiškiai II (22 gyventojai)	
Seniūnaitijos	Kerniaus, Piliakalnio, Pakalniškių	<i>Seniūnijos vieta</i>
Didesnės organizacijos, įstaigos, įmonės	Kernavės seniūnijoje įsikūrę Širvintų rajono Musninkų Alfonso Petrulio gimnazijos Kernavės ikimokyklinio ugdymo skyrius, Širvintų rajono Musninkų Alfonso Petrulio gimnazijos Kernavės Juozo Šiaučiūno pradinio ugdymo skyrius, Širvintų viešosios bibliotekos Kernavės filialas, Širvintų kultūros centro Kernavės filialas, Kernavės Švč. Mergelės Marijos Škaplierinės bažnyčia, 3 muziejai (bažnytinių relikvijų muziejus, privatus Jono Pivoro muziejus „Armonika“, Valstybinio Kernavės kultūrinio rezervato archeologijos ir istorijos muziejus). Kernavės seniūnijoje yra įsteigta Henriko Orakausko skulptūros studija-galerija „Šulinyš“, kurioje rengiamos įvairios parodos, muzikos vakarai. Prie Kernavės įsikūrusi Jauniaus Ranonio dailės galerija-sodyba „Mirnabalis“, kurioje gaminami šamoto molio dirbiniai, vyksta edukacinė veikla. Seniūnijoje yra Valdemaro Jastremsko, Arvydo Jankausko (Valiukiškių k.) kaimo turizmo sodybos, E. ir V. Bložių Kaukazo aviganių šunų veislynas (Dailidžių k.). Žemės ūkiu verčiasi keli stambūs ūkininkai. Veikia dvi kavinės: „Kernavės bajorynė“ ir „Kerniaus baras“, 1 parduotuvė.	
Bendruomenės	Kernavės bendruomenė, Kernavės seniūnijos bendruomenė	
Musninkų seniūnija		
Gyventojų skaičius	2001 m. seniūnijoje gyveno 1 361 gyventojas, 2011 m. – 1 190 gyventojų, 2014 m. – 1 212 gyventojų	
Plotas	5,9 tūkst. ha	
Didesnės gyvenvietės	Musninkų mstl. (seniūnijos centras, 472 gyventojai), Vileikiškiai (338 gyventojai), Judonys (57 gyventojai)	
Seniūnaitijos	Judonių, Musninkų, Vileikiškių, Viršuliškių	<i>Seniūnijos vieta</i>

<p>Didesnės organizacijos, įstaigos, įmonės</p>	<p>Seniūnijoje veikia Širvintų rajono Musninkų Alfonso Petručio gimnazija, Širvintų rajono Musninkų Alfonso Petručio gimnazijos Musninkų ikimokyklinio ugdymo skyrius, Širvintų rajono Musninkų Alfonso Petručio gimnazijos Vileikiškio ikimokyklinio ugdymo skyrius, Musninkų „Lietuvos paštui“ priklausantis filialas, 2 Širvintų viešosios bibliotekos filialai (Mugninkų ir Vileikiškių), 2 Širvintų kultūros centro filialai (Mugninkų ir Vileikiškių), Mugninkų ambulatorija, Mugninkų vaikų dienos centras „Aitvarai“, Vileikiškių kaimo vaikų dienos centras „Lašelis“, Mugninkų Švč. Trejybės bažnyčia, Barboros koplytėlė, Mugninkų mstl. varpinė, Narvydiškio dvaro sodyba. Seniūnijos teritorijoje veikia 5 parduotuvės, UAB „Kėty Baltic“ sandėlys. Padubės (Z. Miselio), Pigašių („Dagnužis“) kaimuose vystomas kaimo turizmas, Paširvinčio II kaime, kur įsteigtas baidarių nuomos punktas „Lavelis.lt“, puoselėjamas aktyvus sportas gamtoje, oreivio A. Dirmeikio kaimo turizmo sodyboje skatinama oreivystė. Seniūnijos teritorijoje veikia 4 stambūs ūkininkų ūkiai, VŠĮ „Naujovių žinovai“.</p>
<p>Bendruomenės</p>	<p>Vileikiškių ir Mugninkų kaimų bendruomenės bei Širvintų rajono Mugninkų miestelio kultūros puoselėtojų bendruomenė „Spindulys“, „Medžiukų“ kaimo bendruomenė</p>
<p>Širvintų seniūnija</p>	
<p>Gyventojų skaičius</p>	<p>2001 m. seniūnijoje gyveno 3 510 gyventojų, 2011 m. – 3 175 gyventojai, 2014 m. – 3 536 gyventojai</p>
<p>Plotas</p>	<p>15,8 tūkst. ha</p>
<p>Didesnės gyvenvietės</p>	<p>Širvintų k. (744 gyventojai), Kabaldos (457 gyventojai), Družai (282 gyventojai)</p>
<p>Seniūnaitijos</p>	<p>Družų, Kabaldos, Kelių, Motiejūnų, Šiaulių, Širvintų kaimo, Viesų, Vindeikių</p>
 <p><i>Seniūnijos vieta</i></p>	
<p>Didesnės organizacijos, įstaigos, įmonės</p>	<p>Seniūnijoje teritorijoje yra Paširvinčio dvaro sodyba. Seniūnijoje yra 40 pramonės, statybos, įvairios gamybos įmonių. Veikia UAB „Saldva“ gamykla, AB „Lelija“ Širvintų cechas, UAB „Maturė“, ŽŪB „Žirgynas“. Seniūnijoje veikia 2 Širvintų kultūros centro filialai (Družų, Motiejūnų), 3 Širvintų viešosios bibliotekos filialai (Aleksiškio, Motiejūnų, Družų), hipodromas, 5 pradinės mokyklos, 10 parduotuvių. Visos penkios Širvintų rajone veikiančios sodininkų bendrijos yra įsikūrusios Širvintų seniūnijoje.</p>
<p>Bendruomenės</p>	<p>Družų, Motiejūnų, Širvintų ir Zasio kaimų bendruomenės, Rimučių bendruomenė ir Avizonių krašto bendruomenė, Širvintų miesto bendruomenė</p>
<p>Zibalų seniūnija</p>	
<p>Gyventojų skaičius</p>	<p>2001 m. seniūnijoje gyveno 1 488 gyventojai, 2011 m. – 1 215 gyventojų, 2014 m. – 1 510 gyventojų</p>
<p>Plotas</p>	<p>9,8 tūkst. ha</p>
<p>Didesnės gyvenvietės</p>	<p>Zibalų mstl. (seniūnijos centras, 165 gyventojai), Kiaukliai (220 gyventojų), Anciūnai (210 gyventojų)</p>
<p>Seniūnaitijos</p>	<p>Anciūnų, Kiauklių, Šešuolėlių, Zibalų</p>
 <p><i>Seniūnijos vieta</i></p>	
<p>Didesnės organizacijos, įstaigos, įmonės</p>	<p>Seniūnijoje yra Širvintų r. Zibalų pagrindinė mokykla, Anciūnų ir Kiauklių bendruomenės slaugytojų kabinetai, Kiauklių ir Šešuolėlių I „Lietuvos paštui“ priklausantys filialai, 2 Širvintų kultūros centro filialai (Anciūnų ir Kiauklių), 4 Širvintų viešosios bibliotekos filialai (Anciūnų, Kiauklių, Zibalų, Šešuolėlių), 3 bažnyčios (Kiauklių Švč. Mergelės Marijos Apsilankymo, Šešuolėlių Švč. Mergelės Marijos, Visų Malonių Tarpininkės ir Zibalų Šv. Jurgio). Seniūnijos teritorijoje stovi 5 dvarai: Šešuolėlių I, Levaniškio, Gaidelių, Staškūniškio, Šešuolėlių II. Šešuolėlių I dvaras yra restauruotas, plačiai žinomas šalyje ir lankomas turistų. Seniūnijoje veikia 3 parduotuvės, 3 stambūs ūkininkų ūkiai, UAB „Kiaukliai“.</p>
<p>Bendruomenės</p>	<p>Zibalų, Kiauklių ir Šešuolėlių kaimo bendruomenės, Anciūnų bendruomenė</p>

Šaltinis: sudaryta UAB „Eurointegracijos projektai“



Apibendrinimas

Širvintų rajonas užima 906 km² teritoriją: 56 proc. šios teritorijos užima žemės ūkio naudmenos, 31 proc. – miškai, 2 proc. – keliai, 2 proc. – užstatyta teritorija, apie 3 proc. – vandenys ir apie 7 proc. – kita žemė.

Miškingumas yra artimas šalies vidurkiui, bet mažesnis už Vilniaus apskrities miškingumą. Čia daugiausia vyrauja mišrieji miškai.

Širvintų rajone yra įsikūręs Širvintų miestas, 6 miesteliai ir 485 kaimai. Rajoną sudaro 8 seniūnijos: Alionių, Čiobiškio, Gelyonų, Jauniūnų, Kernavės, Musninkų, Širvintų ir Zibalų. Širvintų rajono administracinis centras – Širvintų miestas, turintis gerą susisiekimą su didžiaisiais Lietuvos miestais (Vilniumi, Kaunu).

3.2. EKONOMINĖ APLINKA

3.2.1. Ekonomika ir verslas

Pagrindinių makroekonominių šalies rodiklių projekcijos. Remiantis LR Finansų ministerijos 2014 m. balandį paskelbta vidutinės trukmės ekonominių rodiklių projekcija, Lietuvoje yra numatomas BVP augimas (numatoma, kad 2014 m. BVP augs 3 proc., 2015 m. – 4 proc., 2016 m. – 4 proc., 2017 m. – 4 proc.). Numatoma, kad Lietuva vidutiniu laikotarpiu išliks sparčiausiai augančių ES šalių narių trejetuke.

LR Finansų ministerijos teigimu, vidutiniu laikotarpiu vidutinė metinė infliacija šalyje sieks 1–3 proc. 2014 m. pirmojoje pusėje baigsis 2011 m. viduryje prasidėję metinės infliacijos lėtėjimo procesai. 2014–2017 metais numatomas nuosaikus infliacijos spartėjimas, lydymas didėjančios darbo jėgos paklausos ir priimtinių darbo užmokesčio augimo tendencijų. Tačiau yra nedidelė rizika, kad dėl įvairių netikėtų veiksnių (pavyzdžiui, tarptautinių naftos tiekimo sutrikimų ar geopolitinių konfliktų) sparčiau, nei buvo numatyta, ims brangti nafta (Europos Komisijos 2014 m. žiemos prognozės prielaidos). Šis reiškinys paveiktų įvairių prekių ir paslaugų kainas Lietuvoje. Be to, pasaulyje nuolat didėjant maisto paklausai, maisto žaliavų ir produkcijos kainos mažėti galėtų tik susidarius derliui palankioms gamtinėms sąlygoms. Taigi, maisto žaliavų brangimas vidutiniu laikotarpiu taip pat priskirtinas prie didesnės infliacijos rizikos. Maisto žaliavų ir energijos kainų poveikis infliacijai Lietuvoje būtų didesnis nei išsivysčiusiose šalyse dėl didesnės, su šiomis kainomis susijusios, vartotojų krepšelio dalies.

3.2.1.1 lentelė. Pagrindiniai šalies makroekonominiai rodikliai

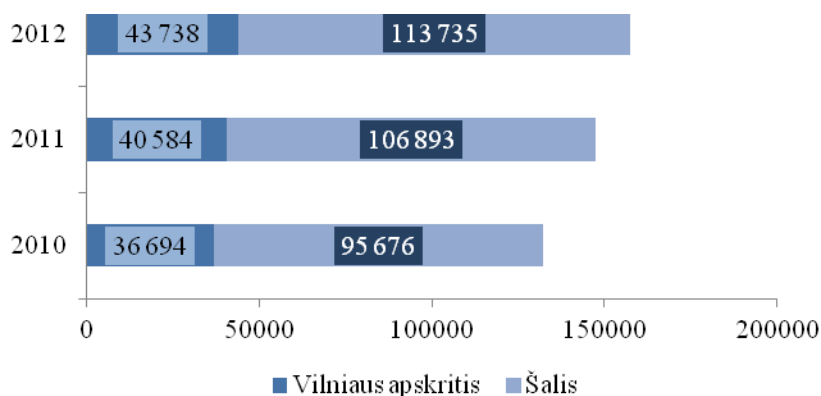
Makroekonominiai rodikliai	2013 m.	Projekcija, 2014 m. balandis			
		2014 m.	2015 m.	2016 m.	2017 m.
BVP augimas / grandine susietos apimties augimas, proc.	3%	3%	4%	4%	4%
Suderinto vartotojų kainų indekso pokytis (vidutinis metinis), proc.	1%	1%	2%	2%	3%
Vidutinio mėnesinio bruto darbo užmokesčio indeksai, ankstesnis laikotarpis = 100	105,0	105,8	106,4	106,4	106,9
Vidutinis mėnesinis bruto darbo užmokestis, Lt	2 230,0	2 359,4	2 510,8	2 672,1	2 857,7
Vidutinis metinis nedarbo lygis, proc. (pagal gyventojų užimtumo tyrimo metodologiją)	12%	10%	9%	8%	6%
Prekių ir paslaugų balansas, proc. BVP	1%	-1%	-2%	-2%	-3%
Vartojimo augimas / grandine susietos apimties augimas, proc.	4%	4%	5%	4%	5%
Bendrojo pagrindinio kapitalo formavimo augimas / grandine susietos apimties augimas, proc.	13%	9%	9%	5%	8%
BVP augimas to meto kainomis, proc.	5%	5%	7%	7%	8%

Šaltinis: http://www.finmin.lt/web/finmin/aktualus_duomenys/makroekonomika

Šalyje ir toliau augs darbo našumas, didės darbo jėgos paklausa, mažės nedarbo lygis ir, po truputį mažėjant darbo jėgos pasiūlai, darbo užmokestis didės sparčiau nei 2013 metais. 2014–2017 metais numatomas metinis darbo užmokesčio augimas sieks apie 6–7 proc. (nuo 2359,4 Lt 2014 m. iki 2857,7 Lt 2017 m.).

LR Finansų ministerijos teigimu, nors ekonomika auga ir nedarbas, tikėtina, toliau mažės sparčiu tempu, vidutiniu laikotarpiu jis ir toliau išliks gana didelis. Tikėtina, kad nedarbo lygis 2014 metais sumažės iki 10 proc., o per ateinančius trejus metus sudarys atitinkamai 9, 8 ir 6 proc.

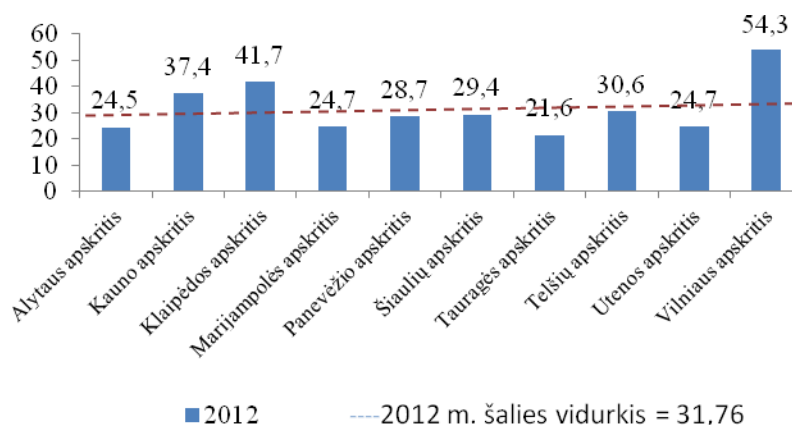
Bendras vidaus produktas (toliau – BVP) – svarbiausias rodiklis, rodantis regiono išsivystymo lygį ir augimą. 2010-2012 metais šalies BVP augo 19 proc. (nuo 95 676 tūkst. Lt iki 113 735 tūkst. Lt). Sparčiausias BVP augimas stebimas 2010-2011 metais. Šio rodiklio augimą reikšmingai paveikė gamybos apimčių augimas ir atsigauantis vartojimas.



3.2.1.1 pav. Šalies ir Vilniaus apskrities BVP 2010-2012 m., tūkst. Lt

Šaltinis: Lietuvos Statistikos departamentas

Remiantis Lietuvos Statistikos departamento informacija, kasmet Vilniaus apskritis sukuria apie 38 proc. viso šalies BVP. Lyginant su kitomis apskritimis, atotrūkis išlieka didžiulis, o augantis Vilniaus miestas, tikėtina, ateityje Kauno ir Klaipėdos apskritis paliks tame pačiame lygyje – Kauno apskrityje bus sukuriama apie 19 proc. šalies BVP, Klaipėdos – apie 12 proc.

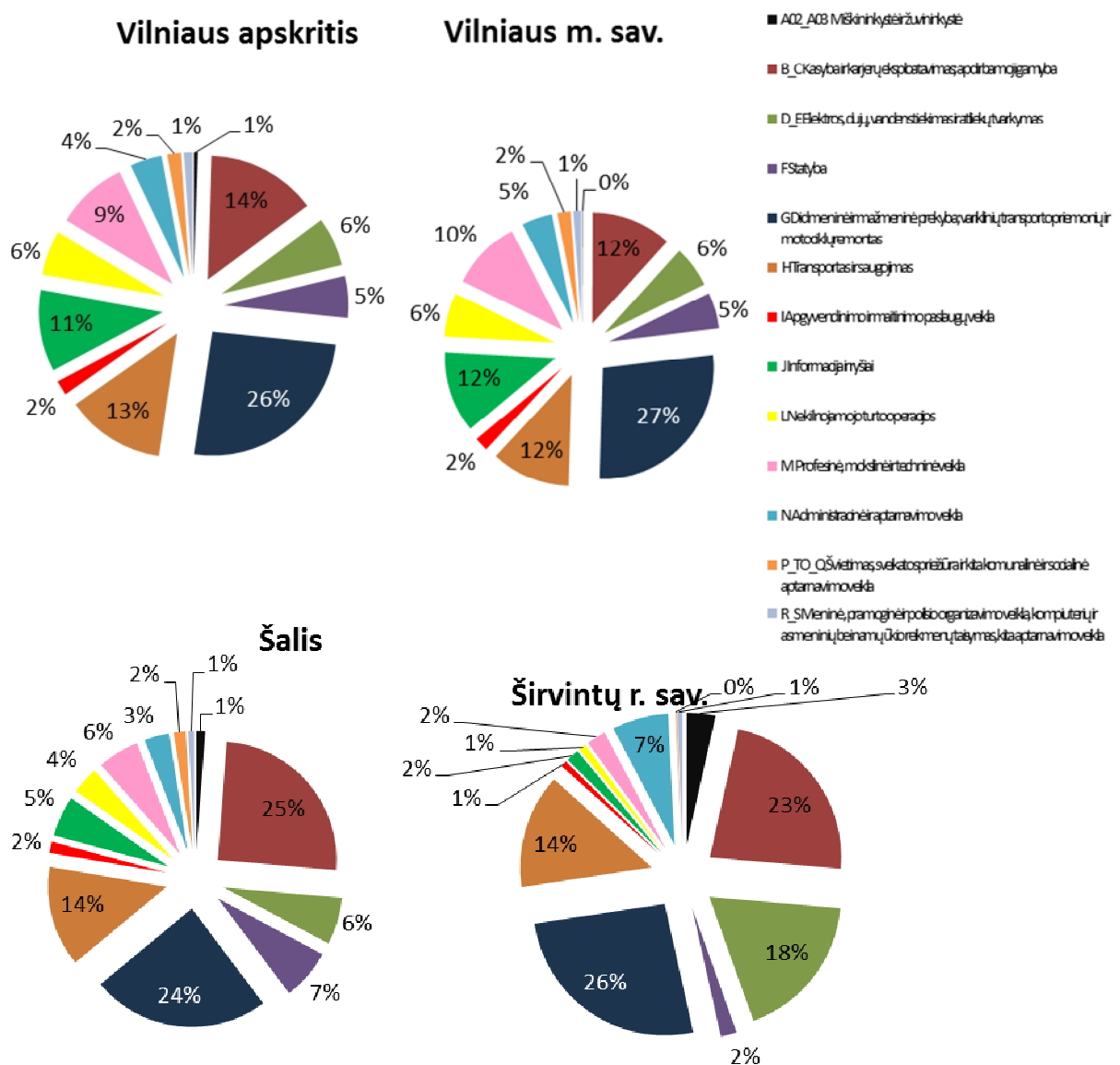


3.2.1.2 pav. BVP, tenkantis vienam gyventojui, Lietuvos apskrityse, 2012 m.

Šaltinis: Lietuvos Statistikos departamentas

Nepaisant šių skirtumų, BVP, tenkančio vienam gyventojui, rodiklis rodo aukštą Klaipėdos apskrities produktyvumo lygį. Nors Kauno apskrityje šio rodiklio augimas buvo vienas sparčiausių, nagrinėjamu 2010-2012 metų laikotarpiu Klaipėdos apskritis buvo antra po Vilniaus apskrities pagal vienam gyventojui tenkančią BVP dalį. Šis rodiklis priklauso nuo regiono inovatyvumo būklės, technologinės plėtros ir žmogiškojo kapitalo.

Šalyje didžiausią pridėdamąją vertę kūrė didmeninę ir mažmeninę veiklą vykdančios ūkio subjektai. Pastebėtina, kad Vilniaus apskrities kuriamos ekonominės vertės struktūra atitinka Vilniaus miesto kuriamą ekonominės vertės struktūrą, kadangi Vilniaus miestas sukuria apie 88 proc. visos apskrities pridėtinės vertės (2011 metais Vilniaus mieste sukurta 14 400,8 mln. Lt, Vilniaus apskrityje – 16 295,4 mln. Lt) (žr. 3.2.1.3 pav.). Tuo tarpu Širvintų rajono pridėtinė vertė panašesnė į bendrą šalies pridėtinę vertę, kur labiausiai išplėtotą kasybos ir karjerų eksploatavimo, didmeninės ir mažmeninės prekybos, variklių transporto priemonių bei motociklų remonto veikla.



3.2.1.3 pav. Pridėtinė vertė gamybos kainomis pagal veiklos vykdymo vietą, 2011 m.

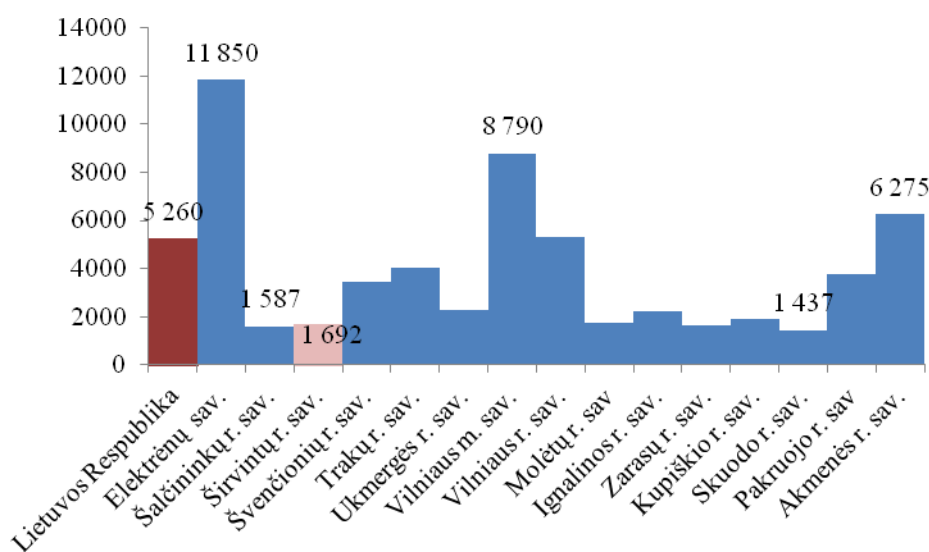
Šaltinis: Lietuvos Statistikos departamentas

Materialinės investicijos (toliau – MI) – rodiklis, iliustruojantis ekonominę ir socialinę potencialą, t. y. rodantis išlaidas ilgalaikiam materialiniam turtui, naudojamam ilgiau nei vienerius metus įsigyti, sukurti ir esamam materialiniam turtui atnaujinti (jo vertei padidinti).

Lietuvos Statistikos departamento duomenimis, 2011 metais Vilniaus apskrčiai teko 36 proc. (6377,11 mln. Lt) visų šalies MI, o Širvintų rajonui – ketvirtadalis procento (44,59 mln. Lt). Maža to, čia investuojama mažiausiai, lyginant su visa Vilniaus apskritimi.

Šiek tiek informatyvesnis rodiklis, leidžiantis lyginti skirtingo dydžio teritorijų rodiklius, yra materialinės investicijos, tenkančios vienam gyventojui.

Remiantis Lietuvos Statistikos departamento informacija, MI, tenkančių vienam gyventojui, rodiklis Širvintų rajone buvo vienas mažiausių, lyginant su Vilniaus apskritimi ir papildomų savivaldybių duomenimis. Šį rodiklį lyginant su kitomis regiono savivaldybėmis matyti, kad 2011 metais mažesnės investicijos teko tik Šalčininkų rajonui (1 587 Lt), o iš visų savivaldybių mažiausiai investuota Skuodo rajone (1 437 Lt). Didžiausiu Vilniaus apskrities MI, tenkančiu vienam gyventojui, rodikliu pasižymėjo Švenčionių rajono savivaldybė, kurios rodiklis augo net 87 proc. (nuo 1 886 iki 3 424 Lt). Tuo tarpu kitose savivaldybėse rodiklis buvo dinamiškas – daugelyje jų rodiklis 2011 metais augęs, 2012 metais vėl mažėjo. Širvintų rajono savivaldybėje neigiama MI, tenkančių vienam gyventojui, rodiklio dinamika išliko visą 2010-2012 metų laikotarpį.



3.2.1.4 pav. MI, tenkančios vienam gyventojui, 2012 m.

Šaltinis: Lietuvos Statistikos departamentas

Širvintų rajono savivaldybėje daugiausiai investuojama į elektros, dujų, vandens tiekimo ir atliekų tvarkymo sritį (47 proc.), viešąjį valdymą, ir gynybą; privalomojo socialinio draudimo veiklas (17 proc.), nekilnojamąjį turtą (11 proc.). Prie investicinių srautų nemažai prisidėjo įgyvendinti vandens tiekimo ir nuotekų tvarkymo infrastruktūros bei šilumos tinklų modernizavimo projektai.

Tiesioginės užsienio investicijos (toliau – TUI) – vienas svarbiausių konkurencingumą apibūdinančių rodiklių. TUI svarbios ūkio augimui, kadangi investuodami užsienio subjektai prisideda prie gamybos apimčių didėjimo, prekybos srautų augimo ir darbo vietų kūrimo.

2012 metais Širvintų rajono savivaldybėje TUI siekė 1,84 mln. Lt. 2010-2012 metais TUI srautai nežymiai augo, tačiau buvo vieni mažiausių Vilniaus apskrityje. Mažesni užsienio investicijų srautai

pasiekė tik Šalčininkų rajoną (0,5 mln. Lt). Tuo tarpu Vilniaus miestas generavo 62 proc. visų šalies investicijų ir apie 96 proc. visų Vilniaus apskrities TUI.

2012 metais vienam Širvintų rajono gyventojui teko 109 Lt TUI. Vilniaus apskrityje tai yra ypač mažas rodiklis, kadangi kitų savivaldybių gyventojams teko tūkstantinės TUI sumos. Pavyzdžiui, kaimyninės Ukmergės rajono savivaldybės rodiklis 2012 m. siekė 3 233 Lt vienam gyventojui. Prastesnis buvo tik Šalčininkų rajono rodikliai, kur TUI vienam gyventojui 2012 m. sumažėjo iki 15 Lt (žr. 3.2.1.2 lentelę).

3.2.1.2 lentelė. TUI, renkančios vienam gyventojui, 2010-2012 m.

Teritorija / Metai	2010 m.	2011 m.	2012 m.	Pokytis 2010-2012 m., proc. (absoliutinis)
Lietuvos Respublika	11 346	12 678	14 059	24% (2 713)
Elektrėnų sav.	2 269	2 231	2 755	21% (386)
Šalčininkų r. sav.	22	113	15	-32% (-7)
Širvintų r. sav.	67	101	109	63% (42)
Švenčionių r. sav.	2 748	3 106	3 501	27% (753)
Trakų r. sav.	4 445	4 324	4 439	0% (-6)
Ukmergės r. sav.	2 308	3 233	3 233	40% (925)
Vilniaus m. sav.	38 694	42 851	48 226	25% (9 532)
Vilniaus r. sav.	4 314	6 350	6 076	41% (1 762)
Molėtų r. sav.	655	n/d	432	-34% (-223)
Ignalinos r. sav.	485	573	590	22% (105)
Zarasų r. sav.	265	306	348	31% (83)
Kupiškio r. sav.	394	473	323	-18% (-71)
Skuodo r. sav.	253	262	225	-11% (-28)
Pakruojo r. sav.	4 582	4 421	5 628	23% (1 046)
Akmenės r. sav.	4 612	6 305	6 127	33% (1 515)

Šaltinis: Lietuvos Statistikos departamentas

Nepaisant nedidelio atstumo iki Vilniaus miesto, Širvintų rajonas investuotojams neatrodė patrauklus. Be nuotolio, investavimui svarbūs rodikliai yra rinkos dydis, verslo mikroklimatas teritorijoje.

Užsienio prekyba. Informacija Lietuvos Statistikos departamente apie užsienio prekybą teikiama apskričių lygiu. Prekių eksportas Lietuvoje 2011-2013 metais augo 22 proc. Per šį laikotarpį eksportas labiausiai išaugo Tauragės apskrityje. Vilniaus apskrityje eksportas nagrinėjamu laikotarpiu išaugo ~ 27 proc. 2013 metų duomenimis, Vilniaus apskrities eksportas sudarė ~ 14 proc. šalies rodiklio, o pagrindinės Vilniaus apskrities įmonių užsienio partnerės buvo Vokietija, Švedija, Jungtinė Karalystė, Lenkija, Latvija, Estija, Baltarusija ir Rusija.

Ūkio subjektai. Ūkio subjektų skaičiaus pasikeitimas parodo teritorijos konkurencingumą, atskleidžia, kaip keičiasi verslo aplinka.

Lietuvos Statistikos departamento duomenimis, 2013 metais Širvintų rajono savivaldybėje veikė 257 ūkio subjektai. Nuo 2011 metų iki šių dienų ūkio subjektų skaičius išliko panašus: 2011 metais veikė 262 ūkio subjektai, 2012 metais – 244. 2013 metais Širvintų rajone įmonių, vidutiniškai generavusių 1 – 19999 Lt pajamas, buvo penktadalis, kai kitose Vilniaus apskrities savivaldybėse tokias pajamas generavusių įmonių procentinė dalis buvo mažesnė. Be to, didžiojoje dalyje (75 proc.) Širvintų rajono įmonių dirbo iki 10 darbuotojų. Širvintų rajone daugiausiai darbo vietų kūrė viešasis sektorius (mokyklos, sveikatos priežiūros įstaigos ir pan.), tuo tarpu privataus sektoriaus įmonių, kuriose dirbo daugiau kaip 35



darbuotojai, buvo tik kelios (žr. 3.2.1.3 lentelę). Tai rodo, kad rajone vyrauja ekonominiams pokyčiams jautrus mikroverslas.

3.2.1.3 lentelė. Didžiausios Širvintų rajono savivaldybės įmonės pagal darbuotojų skaičių, 2014 m.

Eil. nr.	Pavadinimas	Adresas	Įmonės veiklos sritis
1.	Uždaroji akcinė bendrovė „Socialinė integracija“	Alekniškio vs. 5, Širvintų r. sav.	Švaros, valymo paslaugos
2.	UAB „TEMPLARI“	Juodelių k., Širvintų r. sav.	Baldai
3.	Uždaroji akcinė bendrovė „MATURE“	Alekniškio vs., Širvintų r. sav.	Autodalyvis
4.	UAB „Bagaslaviškio pieninė“	Liepų g. 13, Bagaslaviškio mstl., Širvintų r. sav.	Maisto produktai
5.	UAB „EHOTEXS“	Zibalų g. 16, Širvintų m., Širvintų r. sav.	Darbų sauga
6.	UAB „VIZOMA“	Jaunimo g. 21-13, Širvintų m., Širvintų r. sav.	Lombardai
7.	Uždaroji akcinė bendrovė „Šimista“	Upelio g. 20-10, Širvintų m., Širvintų r. sav.	Statyba
8.	UAB „UNDERHILL BALTIC“	Musninkų g. 4, Širvintų m., Širvintų r. sav.	Sandėliavimo, krovos, logistikos paslaugos

Šaltinis: www.rekvizitai.lt ir www.registrucentras.lt

Širvintų rajone populiariausia ūkinė veikla pagal teisinę formą yra uždaroji akcinė bendrovė (UAB) – jų rajone buvo 54 proc. Perpus mažiau buvo individualių įmonių (IĮ) – jos rajone sudaro 21 proc. visų subjektų. Kita didelė dalis įmonių (17 proc.) pagal teisinę formą priskiriamos asociacijų kategorijai. Širvintų rajone ir visoje Lietuvoje pastebima IĮ mažėjimo tendencija. Pagrindinė mažėjimo priežastis yra neribotos atsakomybės ribos, t. y., savininko atsakomybė savo turtu. Širvintų rajono savivaldybės verslininkai nesinaudojo galimybe kurti įmones pagal naują teisinę formą. Analizuojamu laikotarpiu nebuvo įsteigta nei vienos mažosios bendrijos (MB).

Pagal Ekonominės veiklos rūšių klasifikatorių, Širvintų rajono savivaldybėje 2013 metais daugiausia ūkio subjektų vykdė didmeninės ir mažmeninės prekybos veiklą (54 ūkio subjektai arba 21 proc.), kitą aptarnavimo veiklą (44 ūkio subjektai arba 17 proc.) ir apdirbamosios gamybos veiklą (37 ūkio subjektai arba 14 proc.). Tuo tarpu Lietuvos Respublikoje (vertinant visas veiklas) labiausiai yra išplėtotą didmeninės ir mažmeninės prekybos veiklą (25 proc.), kita aptarnavimo veikla (15 proc.) ir profesinė, mokslinė ir techninė veikla (9 proc.). Taigi, ūkio subjektų struktūra Širvintų rajone panaši į šalies ūkio subjektų struktūrą.

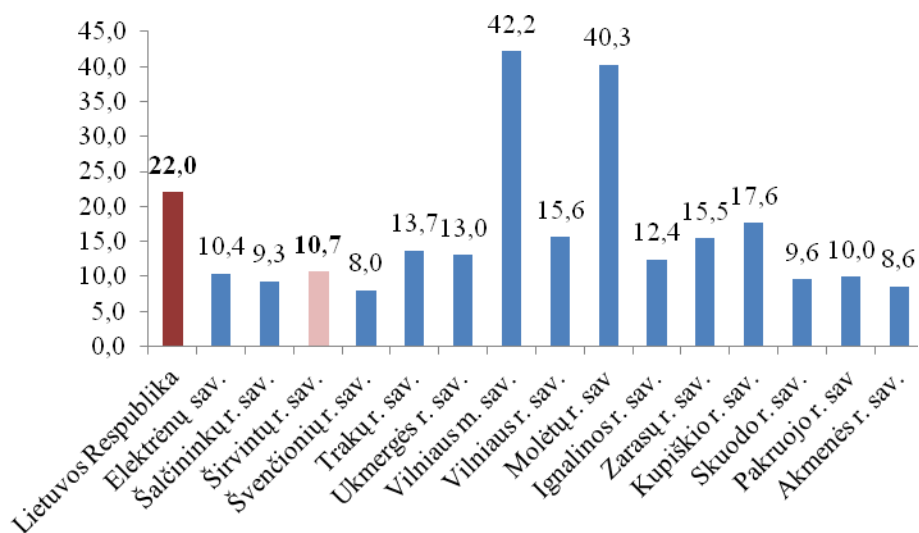
Remiantis Lietuvos Statistikos departamento duomenimis, Širvintų rajone 2011 metais didžiausia apyvartos dalis teko didmeninės ir mažmeninės prekybos veiklą vykdančioms įmonėms (107 984 tūkst. Lt arba 44 proc.). Kita didelė dalis apyvartos priskiriama apdirbamosios gamybos veiklą vykdančioms įmonėms (55 183 tūkst. Lt arba 22 proc.) bei transporto ir saugojimo veiklą vykdančioms įmonėms (29 391 tūkst. Lt arba 12 proc.).

Pastaraisiais metais augančios ir pelningos Širvintų rajono įmonės vykdė statybos ir nekilnojamojo turto veiklą (UAB „Ježvitas“, UAB „TECO“), pramonės ir energetinę veiklą (UAB „4BIK“), transporto ir logistikos veiklą (UAB „Underhill Baltic“, UAB „TRANSRENA“), mažmeninės prekybos veiklą (Leokadijos Lebedinskienės individuali įmonė).

Vidaus prekyba. Širvintų rajone 2010-2011 metais veikusių parduotuvių skaičius 1 000-iui gyventojų (2011 m. rajone veikė 5,6 parduotuvės 1 000 gyv.) viršijo Lietuvos vidurkį. Vilniaus apskrityje daugiausia parduotuvių teko Ukmergės rajonui (2011 m. čia veikė 6 parduotuvės 1 000 gyv.), o mažiausia – Vilniaus rajonui (2011 m. čia veikė 2,3 parduotuvės 1 000 gyv.). Nepaisant didelio 1 000-iui gyventojų tenkančio parduotuvių skaičiaus, parduotuvių plotas Širvintų rajone buvo pats mažiausias (2012 m. siekė 5,9 tūkst. m² 1 000 gyv.), kai tuo tarpu panašiais ekonominiais rodikliais pasižyminčiame Šalčininkų rajone parduotuvės buvo dvigubai didesnės (2012 m. siekė 10,8 tūkst. m² 1 000 gyv.). Santykinai didelis parduotuvių skaičius ir mažas prekybos plotas atskleidžia, kad Širvintų rajono parduotuvės yra mažos ir skirtos tik vietinių gyventojų būtiniausių poreikių patenkinimui. Širvintų rajone mažmeninės prekybos parduotuvių apyvarta 2010-2012 metais augo 8 proc. (nuo 83,9 mln. Lt iki 90,5 mln. Lt), Lietuvos Respublikoje šiuo laikotarpiu šis rodiklis augo 20 proc. (nuo 22 841,2 mln. Lt iki 27 372,6 mln. Lt). Vertinant kitų Vilniaus apskrities rajonų mažmeninės prekybos parduotuvių apyvartą augimą, matyti, kad šis augimas buvo mažiausias Vilniaus apskrityje. Nedidelė mažmeninės prekybos verslų plėtra rodo, kad Širvintų rajono savivaldybės gyventojų perkamoji galia yra mažiausia Vilniaus apskrityje.

Verslumas. Verslumo lygis – įmonių skaičius 1 000-iui gyventojų metų pabaigoje. Jis parodo verslo aplinkos patrauklumą, leidžia lyginti skirtingo dydžio teritorijų rodiklius.

2013 metais 1 000 Širvintų rajono savivaldybės gyventojų teko 10,7 SVV ūkio subjektų. Pagal šį rodiklį Širvintų rajono savivaldybė nesiekė šalies ir Vilniaus apskrities vidurkių, o iš palyginamų savivaldybių lenkė Akmenės, Skuodo ir Pakruojo rajonus (žr. 3.2.1.5 pav.). Pastaraisiais metais Širvintų rajone išvelgiama verslumo lygio augimo tendencija – 2010 metais (1 000 gyventojų teko 10,5 SVV ūkio subjektų), 2011 metais (1 000 gyventojų teko 10,0 SVV ūkio subjektų), 2012 metais (1 000 gyventojų teko 10,7 SVV ūkio subjektų).



3.2.1.5 pav. Gyventojų verslumo lygis, 2013 m.

Šaltinis: Lietuvos Statistikos departamentas

Verslumo skatinimas. Savivaldybės savarankiškąją funkciją – sąlygų verslo plėtrai sudarymas ir šios veiklos skatinimas – vykdo Širvintų rajono savivaldybė bei Širvintų rajono verslo plėtros komisija (įsteigta Širvintų rajono savivaldybės tarybos 2007 m. gegužės mėn. 29 d. sprendimu Nr. 1-40). Pagrindinės komisijos funkcijos yra pasiūlymų dėl verslo finansavimo, mokestinių lengvatų Širvintų rajono savivaldybės gyventojams teikimas, verslo raidos būklės analizė, pasiūlymų dėl savivaldybės turto panaudojimo verslo plėtrai teikimas. Širvintų rajono savivaldybės 2014 m. gegužės 5 d. mero potvarkiu

Nr. 6-13 sudaryta Širvintų rajono savivaldybės lėšų, skirtų rėmimui ir skatinimui, skirstymo komisija. Komisijoje svarstomi Širvintų rajono savivaldybės biudžeto lėšų, skirtų rėmimui ir skatinimui, skirstymo klausimai.

Verslumui skatinti Širvintų rajono savivaldybės administraciniame pastate organizuojami renginiai. Mero iniciatyva vyksta susitikimai su verslo įmonių atstovais, teikiamos metų nominacijos.

2013 m. spalio 31 d. Širvintų rajono savivaldybės tarybos sprendimu Nr. 1-204 patvirtintas naujas Širvintų rajono savivaldybės remiamos ir skatinamos veiklos tvarkos aprašas, kuriame nustatytos finansinės paramos formos ir sąlygos smulkiąjam ir vidutiniam verslui remti, nes padaugėjo verslo rėmimo formų (parama teikiama ne tik naujos įmonės steigimui, bet ir reklaminiams spaudiniams, dalyvavimui verslo parodose, renginių, skirtų verslumui skatinti, organizavimui). 2014 m. paremtos 2 SVV įmonės, kurioms kompensuota dalis steigimo išlaidų.

Apibendrinimas

Lietuvai braižomos teigiamos artimiausio laikotarpio makroekonominių rodiklių projekcijos: numatomas spartus BVP augimas, darbo jėgos paklausos augimas ir darbo užmokesčio didėjimas.

Nepaisant to, kad Širvintų rajono savivaldybė įsikūrusi šalia didžiausių ekonomikos augimo potencialą turinčio Vilniaus miesto, Širvintų rajono ekonominiai rodikliai buvo blogi. Širvintų rajone didžiausią pridėdamąją vertę kūrė didmeninės ir mažmeninės prekybos verslai, kurie (lyginant su aplinkinėmis savivaldybėmis) yra menkai išvystyti. Širvintų rajonas nepasižymi investiciniu patrauklumu – MI ir TUI, tenkančios vienam gyventojui, yra vieni mažiausių apskrityje. Verslo struktūroje dominuoja ekonominiams pokyčiams jautrus mikroverslas. Verslumo lygis Širvintų rajone vertinamas kaip vidutinis.

Širvintų rajono savivaldybės administracija tobulina viešosios paramos verslui sistemą, o verslumo rodiklio augimas rodo teigiamą vietos gyventojų požiūrį į galimybę plėtoti verslus Širvintų rajono savivaldybėje.

3.2.2. Žemės ūkis ir miškininkystė

Žemės ūkio fondas. Didžiausią dalį (apie 57 proc.) žemės fondo Širvintų rajone sudaro žemės ūkio naudmenos. Lyginant su Vilniaus apskritimi, šis santykis yra didesnis (43 proc.), su visa Lietuvos Respublika – mažesnis (65 proc.).

3.2.2.1 lentelė. Žemės ūkio fondo sudėtis, 2013 m.

Teritorija/ Rodiklis	Žemės ūkio naudmenos	Mišakai (miško žemė)	Keliai	Užstatyta teritorija	Vandenys	Kita žemė
Lietuvos Respublika	531 315,57	226 704,37	15 370,35	21 576,70	20 716,19	11 358,58
Vilniaus apskritis	412 293,71	409 173,74	22 566,51	36 456,70	30 029,60	62 545,94
Širvintų rajonas	50 739,80	27 698,90	1 920,5	1 926,85	2 264,50	6 029,05

Šaltinis: Lietuvos Statistikos departamentas

Pagal 3.2.2.1 lentelėje pateiktus duomenis, Vilniaus apskrityje ir Širvintų rajone kitos žemės plotai (medžių ir krūmų želdinių, pelkių, pažeistos ir nenaudojamos žemės) yra ženkliai didesni nei Lietuvos Respublikoje. Taip pat Vilniaus apskritis išsiskiria miškingumu. Miškai ir miško žemė Vilniaus apskrityje sudaro 43 proc. viso žemės ūkio fondo, Lietuvoje – 33 proc., Širvintų rajone – 31 proc. Šalyje, kaip ir

Vilniaus apskrityje ir Širvintų rajone, miškai atlieka apsaugines, stabilizacines ir kompensacines funkcijas, palaiko miestų ekologinį balansą.

Didelę žemės ūkio fondo dalį sudaro ariama žemė. Žemės ūkio naudmenų struktūroje ariama žemė Vilniaus apskrityje sudaro 78 proc., Lietuvos Respublikoje – 85 proc., Širvintų rajone – 86 proc. Tuo tarpu sodų, pievų ir natūralių ganyklų dalis bendroje žemės ūkio fondo struktūroje Širvintų rajone buvo mažesnė nei Vilniaus apskrityje ir Lietuvos Respublikoje. Šie duomenys atskleidžia, kad žemės ūkis ir miškininkystė užima gana svarbią vietą Širvintų rajone.

Ūkininkų ūkiai. Kaip matyti iš 3.2.2.2 lentelės, Širvintų rajono savivaldybėje bei Vilniaus apskrityje dominuoja maži ūkiai, užimantys 3-10 ha plotą. 2013 m. Žemės ūkio informacijos ir kaimo verslo centro duomenimis, Širvintų rajono savivaldybė pagal 3-10 ha ūkių pasiskirstymą nusileido tik Ukmergės rajono savivaldybei, kurioje šie ūkiai užėmė 1 057 ha plotą (47 proc.), Širvintų rajono savivaldybėje atitinkamai – 881 ha (44 proc.). Iš palyginamųjų savivaldybių didžiausia 3-10 ha ūkių gausa pasižymėjo Molėtų rajono savivaldybė, kurioje 3-10 ha ūkiai sudarė 46 proc. (1 441 ha) viso ūkininkų ūkių fondo.

3.2.2.2 lentelė. Ūkininkų ūkių žemėnaudų pasiskirstymas pagal bendrą plotą, proc., 2013 m. sausio 1 d. duomenys

Teritorija / Plotas, ha	iki 1 ha	1-3 ha	3-10 ha	10-20 ha	20-30 ha	30-50 ha	50-80 ha	>80 ha
Lietuvos Respublika	5%	25%	42%	18%	5%	3%	1%	0%
Elektrėnų sav.	13%	32%	41%	10%	2%	1%	0%	0%
Šalčininkų r. sav.	6%	29%	42%	15%	5%	3%	1%	0%
Širvintų r. sav.	7%	28%	44%	16%	3%	2%	0%	0%
Švenčionių r. sav.	12%	28%	41%	14%	3%	2%	0%	0%
Trakų r. sav.	16%	27%	36%	13%	4%	2%	1%	0%
Ukmergės r. sav.	4%	27%	47%	16%	4%	2%	0%	0%
Vilniaus m. sav.	40%	0%	20%	20%	20%	0%	0%	0%
Vilniaus r. sav.	21%	41%	28%	7%	1%	1%	0%	0%
Molėtų r. sav.	5%	24%	46%	17%	4%	2%	0%	0%
Ignalinos r. sav.	5%	20%	44%	19%	6%	4%	1%	0%
Zarasų r. sav.	5%	19%	43%	22%	7%	3%	1%	0%
Kupiškio r. sav.	0%	17%	43%	24%	9%	5%	1%	0%
Skuodo r. sav.	1%	21%	43%	22%	9%	3%	1%	0%
Pakruojo r. sav.	1%	26%	41%	18%	8%	5%	1%	0%
Akmenės r. sav.	3%	18%	38%	21%	9%	7%	3%	1%

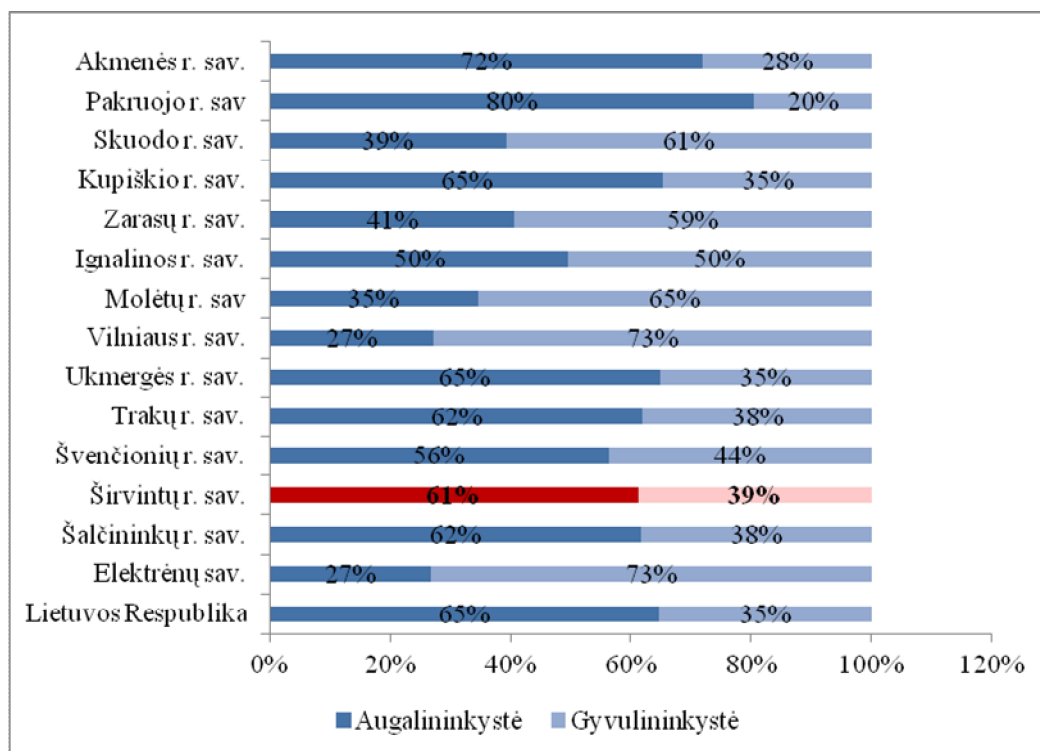
Šaltinis: Žemės ūkio informacijos ir kaimo verslo centras

Vertinant ūkių skaičiaus rodiklį, Širvintų rajono savivaldybė reikšmingai viršijo (8 proc.) Vilniaus apskrities vidurkį. 2013 m. Žemės ūkio informacijos ir kaimo verslo centro duomenimis, Širvintų rajono savivaldybėje priskaičiuota 2 017 ūkio vienetų, o Vilniaus apskrities vidurkis siekė 1 861 ūkių. 2011 – 2013 m. Širvintų rajono savivaldybėje stebimas laipsniškas ūkių skaičiaus augimas – minėtu laikotarpiu ūkių skaičius augo 5 proc. (nuo 1 915 iki 2 017 ūkio vienetų). Nepaisant to, žemės ūkio technikos (žemės ūkio mašinų, traktorių ir kt.) skaičiumi Širvintų rajono savivaldybė nuo šalies vidurkio atsiliko 94 proc., Vilniaus apskrities – 43 proc., o nuo didžiausią žemės ūkio technikos skaičių sukaupusių Pakruojo ir Skuodo rajono savivaldybių – kiek daugiau nei 2,5 karto. Širvintų rajono savivaldybės administracijos duomenimis, 2013 m. traktorių, savaeigių mašinų ir jų priekabų registre įregistruoti 264 vnt. žemės ūkio technikos, 2013 m. ūkininkai įsigijo 95 traktorius, iš jų 34 naujus. 2013 m. sausio 1 d. duomenimis,

Širvintų rajono savivaldybėje buvo registruota 2 212 žemės ūkio objektų, kai tuo tarpu šalies vidurkis yra 4 282 objektai, Vilniaus apskrities – 3 170, Pakruojo rajono savivaldybės – 5 161, Skuodo rajono savivaldybės – 5 065 objektai. Širvintų rajono savivaldybės administracijos duomenimis, 2013 m. Širvintų rajone įregistruoti 2 102 ūkininkų ūkiai, 3 žemės ūkio bendrovės ir 41 ekologinis ūkis.

Remiantis šiais duomenimis, galima daryti prielaidą, jog aukštu modernizacijos ir automatizavimo lygiu Širvintų rajono savivaldybės žemės ūkis nepasižymi, o tai turi neigiamos įtakos ir darbo našumui.

Bendroji žemės ūkio produkcija. Bendrosios žemės ūkio produkcijos, kurią sudaro augalininkystės bei gyvulininkystės produkcija, apimtys 2010 – 2012 m. periodu Širvintų rajono savivaldybėje augo sparčiau nei Vilniaus apskrityje, tačiau nuo šalies augimo tempų atsiliko. Lietuvos Statistikos departamento skaičiavimais, bendrosios žemės ūkio produkcijos apimtys analizuojamu periodu Širvintų rajono savivaldybėje išaugo 17,5 tūkst. Lt (32 proc.), Vilniaus apskrityje – 166,7 tūkst. Lt (29 proc.), šalyje – 2 973 tūkst. Lt (47 proc.). Augalininkystės produkcijos apimtys Širvintų rajono savivaldybėje didėjo 47 proc. (14,3 tūkst. Lt), Vilniaus apskrityje – 10 proc. (34,7 tūkst. Lt), visoje šalyje – 14 proc. (399,6 tūkst. Lt). Lėtą šalies augalininkystės produkcijos augimą galėjo nulemti pasėlių plotų ir žemės ūkio augalų derlingumo tendencingas mažėjimas. Gyvulininkystės produkcijos gamybos apimtys Širvintų rajono savivaldybėje dideliais augimo tempais nepasižymėjo, šis rodiklis didėjo 13 proc. (3,3 tūkst. Lt), kai tuo tarpu Vilniaus apskrityje fiksuotas 59 proc. (132 tūkst. Lt), o visoje šalyje 74 proc. (2.573,3 tūkst. Lt) augimas.



3.2.2.1 pav. Bendroji žemės ūkio produkcija, 2013 m.

Šaltinis: Lietuvos Statistikos departamentas

Širvintų rajono savivaldybėje didžiausią produkcijos dalį (61 proc.) sudarė augalininkystė. Vilniaus apskrityje išsiskyrė Elektrėnų savivaldybė, kurioje dėl AB „Vievio paukštynas“ veiklos gyvulininkystės produkcija sudarė didžiąją bendrosios produkcijos dalį (73 proc.). Šalyje vyravo panašios

tendencijos, kaip ir Širvintų rajone – augalininkystė sudarė didžiausią bendrosios žemės ūkio produkcijos dalį (65 proc.).

Remiantis Lietuvos Statistikos departamento duomenimis, gyvulininkystės produkcijos produktyvumas 2010-2013 m. Širvintų rajono savivaldybėje buvo vienas mažiausių (mažiausi rodikliai – Vilniaus m. sav. ir Trakų r. sav.) (žr. 3.2.2.3 lentelę). Pagal realizuotų skersti gyvulių ir paukščių rodiklį 2012 m. Širvintų rajono savivaldybė nuo šalies vidurkio atsiliko beveik 10 kartų, o nuo Vilniaus apskrities – kiek daugiau nei 2 kartus.

3.2.2.3 lentelė. Gyvulininkystės produktų gamyba, realizuota skersti gyvulių ir paukščių 2010-2012 m., t

Teritorija / Metai	2010 m.	2011 m.	2012 m.
Lietuvos Respublika	20 080	20 656	20 887
Elektrėnų sav.	6 596	7 281	4 272
Šalčininkų r. sav.	3 371	3 254	3 119
Širvintų r. sav.	2 291	2 199	2 401
Švenčionių r. sav.	2 945	3 025	2 914
Trakų r. sav.	1 013	940	920
Ukmergės r. sav.	2 457	2 548	2 507
Vilniaus m. sav.	194	172	164
Vilniaus r. sav.	26 009	29 512	29 925

Šaltinis: Lietuvos Statistikos departamentas

Apibendrinimas

Širvintų rajono savivaldybėje esantys ariamos žemės plotai bei didesnis nei Vilniaus apskrities ūkių skaičius sudaro palankias sąlygas žemės ūkio veiklos plėtrai. Palankias sąlygas ūkininkavimui taip pat rodo sparčiau nei Vilniaus apskrityje augančios bendrosios žemės ūkio produkcijos apimtys, prie kurių labiausiai prisidėjo išaugę augalininkystės produkcijos kiekiai. Visgi, spartesnę žemės ūkio plėtrą riboja sąlyginai nedideli ūkių plotai bei technologinis atsilikimas, mažas gyvulininkystės produkcijos produktyvumas.

3.2.3. Statybos ir gyvenamasis fondas

Statyba. Statyba yra svarbus sektorius rajono ūkio struktūroje. Statybų sektoriaus plėtra tiesiogiai priklauso nuo pritrauktų materialinių investicijų kiekio – kai investicijos didelės – statyba klesti. Be investicijų statybos sektoriaus perspektyvos dar priklauso nuo gyventojų perkamosios galios, naujų smulkių ir vidutinių įmonių steigimo.

2013 m. pabaigoje Širvintų rajone buvo įregistruotos 34 statybos įmonės ir bendrovės, iš kurių veiklą vykdė 16 (arba 47 proc.) (žr. 3.2.3.1 lentelę). Rajone veikusią statybos įmonių ir bendrovių skaičius buvo mažiausias tarp visų Vilniaus apskrities savivaldybių. 2011–2013 m. statybos sektoriuje veikusią įmonių skaičius šalyje augo 3 proc., Vilniaus apskrityje – 2 proc., Širvintų r. savivaldybėje – 23 proc. Analizuojamu laikotarpiu statybos įmonių skaičius Vilniaus apskrityje labiausiai išaugo Švenčionių r. savivaldybėje (40 proc.), labiausiai sumažėjo Elektrėnų savivaldybėje (8 proc.).

3.2.3.1 lentelė. Veikusių statybos įmonių skaičius 2011-2013 m. (metų pabaigoje), vnt.

Vietovė/Metai	2011 m.	2012 m.	2013 m.	Pokytis 2011–2013 m., proc.
Lietuvos Respublika	5 945	6 038	6 127	3%
Vilniaus apskritis	2 340	2 390	2 395	2%
Elektrėnų sav.	37	35	34	-8%
Šalčininkų r. sav.	29	27	30	3%
Širvintų r. sav.	13	14	16	23%
Švenčionių r. sav.	15	15	21	40%
Trakų r. sav.	49	53	50	2%
Ukmergės r. sav.	50	49	49	-2%
Vilniaus m. sav.	1 998	2 041	2 030	2%
Vilniaus r. sav.	149	156	165	11%

Šaltinis: Lietuvos Statistikos departamentas

2013 m. Širvintų rajono statybos įmonės ir bendrovės atliko darbų už 25 245 tūkst. Lt ir, lyginant su 2011 m. ši suma sumažėjo 42 proc. (žr. 3.2.3.2 lentelę). Šis pokytis sudarė 0,3 proc. visų Lietuvos statybos įmonių ir bendrovių atliktų darbų vertės bei 1 proc. visų Vilniaus apskrities statybos įmonių ir bendrovių atliktų darbų vertės (mažiausias rodiklis apskrityje). Vilniaus apskrityje didžiausią lyginamąjį svorį, vertinant statybos įmonių ir bendrovių atliktų darbų apimtį, turi Vilniaus miestas – 71 proc., antroje vietoje – Vilniaus r. savivaldybė (18 proc.), trečioje – Elektrėnų savivaldybė (3 proc.). Nagrinėjamu laikotarpiu statybos įmonių ir bendrovių atliktų darbų vertė augo visoje šalyje (11 proc.), Vilniaus apskrityje (37 proc.) ir Šalčininkų, Švenčionių, Vilniaus rajonų bei Vilniaus miesto savivaldybėse (atitinkamai 10, 10, 50 ir 53 proc.). Statybos įmonių atliktų darbų vertė labiausiai sumažėjo Širvintų r. savivaldybėje (42 proc.), Elektrėnų savivaldybėje (30 proc.) ir Trakų r. savivaldybėje (26 proc.). Taigi, Širvintų rajone statybos sektorius traukiasi.

3.2.3.2 lentelė. Statybos įmonių ir bendrovių atliktų darbų apimtys (be PVM) 2011-2013 m., mln. Lt

Vietovė/Metai	2011 m.	2012 m.	2013 m.	Pokytis 2011–2013 m., proc.
Lietuvos Respublika	6 553,2	6 287,8	7 285,9	11%
Vilniaus apskritis	1 785,6	1 903,6	2 452,9	37%
Elektrėnų sav.	99,1	48,5	69,2	-30%
Šalčininkų r. sav.	27,7	21,5	30,4	10%
Širvintų r. sav.	43,5	15,2	25,3	-42%
Švenčionių r. sav.	27,4	47,4	30,1	10%
Trakų r. sav.	77,7	42,1	57,5	-26%
Ukmergės r. sav.	65,8	59,2	61,7	-6%
Vilniaus m. sav.	1 157,5	1 412,3	1 738,7	50%
Vilniaus r. sav.	286,9	257,4	440,1	53%

Šaltinis: Lietuvos Statistikos departamentas

2013 m. Širvintų r. savivaldybėje išduoti 34 leidimai gyvenamųjų pastatų statybai. Per 2011–2013 m. laikotarpį išduotų leidimų gyvenamųjų pastatų statybai skaičius Širvintų r. savivaldybėje sumažėjo 17 proc. (nuo 41 iki 34 leidimų). Šis rodiklis analizuojamu laikotarpiu augo šalyje, Vilniaus apskrityje ir daugumoje apskrities savivaldybių. Vertinant palyginamąsias savivaldybes, išduotų leidimų gyvenamųjų pastatų statybai skaičius augo Skuodo r. (60 proc.), Kupiškio r. (10 proc.), Akmenės r. (133 proc.), Pakruojo r. (50 proc.), Ignalinos r. (50 proc.), Molėtų r. (35 proc.) savivaldybėse, o sumažėjo Zarasų r. savivaldybėje (36 proc.).

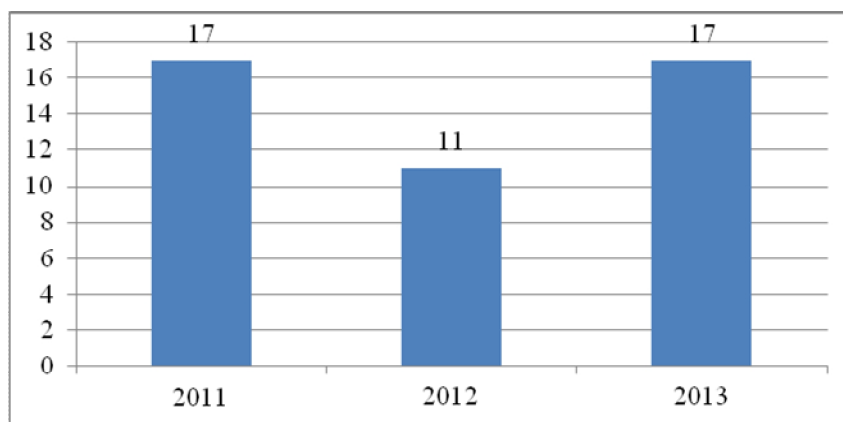
2011–2013 m. Širvintų rajone gyvenamųjų pastatų statyba išliko stabili: 2011 m. buvo pastatyta 17 gyvenamųjų pastatų (11,7 tūkst. m³ tūrio), 2013 m. – 17 gyvenamųjų pastatų (25,7 tūkst. m³ tūrio). 2013 m. duomenimis, tai sudarė tik 0,5 proc. šalies rodiklio ir 1 proc. Vilniaus apskrities rodiklio. Šis Širvintų rajono rodiklis yra vienas mažiausių rodiklių apskrityje, mažiau gyvenamųjų pastatų 2013 m. pastatyta tik Švenčionių r. savivaldybėje (10). Skuodo, Kupiškio, Akmenės, Pakruojo, Ignalinos ir Zarasų rajonų savivaldybėse šis rodiklis 2013 m. buvo mažesnis, o Molėtų r. savivaldybėje – didesnis. Per 2013 m. daugiausia gyvenamųjų pastatų (daugiau nei 87 proc.) apskrityje pastatyta Vilniaus m. (771 pastatas) ir Vilniaus r. savivaldybėse (419 pastatų).

3.2.3.3 lentelė. Pastatytų gyvenamųjų pastatų skaičius 2011–2013 m., vnt.

Vietovė/Metai	2011 m.	2012 m.	2013 m.	Pokytis 2011–2013 m., proc.
Lietuvos Respublika	3 733	3 198	3 467	-8%
Skuodo r. sav.	10	6	1	-90%
Kupiškio r. sav.	11	11	6	-46%
Akmenės r. sav.	5	7	5	0%
Pakruojo r. sav.	10	10	3	-70%
Ignalinos r. sav.	20	8	4	-80%
Molėtų r. sav.	17	20	19	12%
Zarasų r. sav.	14	4	6	-57%
Vilniaus apskritis	1 197	1 164	1 365	14%
Elektrėnų sav.	34	21	30	-1%
Šalčininkų r. sav.	29	29	28	-4
Širvintų r. sav.	17	11	17	0%
Švenčionių r. sav.	25	6	10	-60%
Trakų r. sav.	91	70	72	-21%
Ukmergės r. sav.	16	22	18	13%
Vilniaus m. sav.	628	603	771	23%
Vilniaus r. sav.	357	402	419	17%

Šaltinis: Lietuvos Statistikos departamentas

2011–2013 m. Širvintų r. savivaldybėje buvo pastatyta nuo 11 iki 17 butų kasmet. 2012 m. šis rodiklis sumažėjo iki 11 butų. 2013 m., lyginant su 2012 m., buvo pastatyta 6 butais daugiau, t. y. skaičius išaugo 54 proc. (palyginimui – tuo pačiu laikotarpiu šalyje pastatytų butų skaičius augo 17 proc.).



3.2.3.1 pav. Pastatytų butų skaičius Širvintų r. savivaldybėje 2011–2013 m., vnt.

Šaltinis: Lietuvos Statistikos departamentas

Širvintų r. savivaldybėje 2013 m. išduoti 5 leidimai negyvenamųjų pastatų statybai (bendras jų plotas siekė 1,4 tūkst. m³). 2011–2013 m. išduotų leidimų negyvenamųjų pastatų statybai skaičius rajone keitėsi netolygiai - 2011 m. išduoti 6 leidimai, 2012 m. – 4 leidimai. Negyvenamųjų pastatų statybai išduotų leidimų skaičius šalyje beveik nekito, o Vilniaus apskrityje didėjo (28 proc.), Vertinant palyginamąsias savivaldybes, išduotų leidimų negyvenamųjų pastatų statybai skaičius sumažėjo Kupiškio r. (trečdaliu), Akmenės r. (dvigubai), Molėtų r. (15 proc.) ir Zarasų r. (70 proc.) savivaldybėse, padidėjo Skuodo r. ir Ignalinos r. (dvigubai) savivaldybėse, Pakruojo r. savivaldybėje nesikeitė.

2011–2013 m. Širvintų rajone negyvenamųjų pastatų statybos mastai mažėjo. Jei 2011 m. Širvintų rajone pastatyta 12 negyvenamųjų pastatų (29,7 tūkst. m³ tūrio), tai 2013 m. tik 7 pastatai (2,7 tūkst. m³ tūrio) arba 59 proc. mažiau. Tai sudaro beveik 1 proc. šalies rodiklio ir 3 proc. Vilniaus apskrities rodiklio 2013 m. Pastatytų negyvenamųjų pastatų skaičius 2011–2013 m. mažėjo šalyje (73 proc.) ir Vilniaus apskrityje (84 proc.). Vilniaus apskrityje pagal negyvenamųjų pastatų statybą 2013 m. pirmavo Vilniaus m. savivaldybė, kurioje pastatyti 68 negyvenamieji pastatai, o mažiausiai negyvenamųjų pastatų pastatyta Širvintų r. savivaldybėje (7 pastatai). Skuodo ir Zarasų rajonų savivaldybėse šis rodiklis 2013 m. buvo mažesnis, o Kupiškio, Akmenės, Pakruojo, Ignalinos ir Molėtų r. savivaldybėse – didesnis (atitinkamai 9, 18, 8, 18 ir 10 pastatų). Augimas stebimas tik Ukmergės rajone, kur negyvenamųjų pastatų skaičius išaugo 1 vienetu – nuo 8 iki 9.

3.2.3.4 lentelė. Pastatytų negyvenamųjų pastatų skaičius 2011–2013 m., vnt.

Vietovė/Metai	2011 m.	2012 m.	2013 m.	Pokytis 2011-2013 m., proc.
Lietuvos Respublika	3 330	1 211	889	-73%
Skuodo r. sav.	10	8	3	-70%
Kupiškio r. sav.	10	11	9	-10%
Akmenės r. sav.	13	15	18	39%
Pakruojo r. sav.	31	14	8	-74%
Ignalinos r. sav.	76	20	18	-76%
Molėtų r. sav.	33	16	10	-70%
Zarasų r. sav.	62	0	1	-98%
Vilniaus apskritis	1 418	400	222	-84%
Elektrėnų sav.	69	20	9	-87%
Šalčininkų r. sav.	9	8	11	22%
Širvintų r. sav.	12	7	7	-42%
Švenčionių r. sav.	52	8	19	-64%
Trakų r. sav.	161	75	34	-79%
Ukmergės r. sav.	8	7	9	13%
Vilniaus m. sav.	644	140	68	-89%
Vilniaus r. sav.	463	135	65	-86%

Šaltinis: Lietuvos Statistikos departamentas

Gyvenamasis fondas. 2013 m. bendras Širvintų r. savivaldybės gyvenamasis fondas sudarė 576,6 tūkst. m², šalyje – 86 824,5 tūkst. m², Vilniaus apskrityje – 22 613,9 tūkst. m². 2013 m. 29 proc. Širvintų r. savivaldybės gyvenamojo fondo buvo miesto vietovėse ir 71 proc. – kaimo vietovėse, todėl galima teigti, kad Širvintų rajonas yra labiau orientuotas į kaimo išvystymą.

2011–2013 m. gyvenamasis fondas Širvintų r. savivaldybėje padidėjo 1 proc., šalyje ir Vilniaus apskrityje išaugo atitinkamai 2 proc. ir 3 proc. Gyvenamasis fondas augo visose Vilniaus apskrities savivaldybėse (daugiausiai išaugo Vilniaus r. savivaldybėje – 6 proc.) bei palyginamosiose savivaldybėse (didžiausias augimas Skuodo r. savivaldybėje – 2 proc.).

3.2.3.5 lentelė. Gyvenamasis fondas 2011–2013 m., tūkst. m²

Vietovė/Metai	2011 m.	2012 m.	2013 m.	Pokytis 2011–2013 m., proc.
Lietuvos Respublika	85 190,4	85 809,3	86 824,5	2%
Skuodo r. sav.	625,7	633,5	640,8	2%
Kupiškio r. sav.	695,6	701,2	708,7	2%
Akmenės r. sav.	699,3	701,7	705,0	1%
Pakruojo r. sav.	719,9	722,2	724,3	1%
Ignalinos r. sav.	739,0	742,7	748,4	1%
Molėtų r. sav.	777,3	782,5	791,6	2%
Zarasų r. sav.	650,5	653,1	661,1	2%
Vilniaus apskritis	22 022,4	22 370,2	22 613,9	3%
Elektrėnų sav.	675,7	677,2	686,5	2%
Šalčininkų r. sav.	903,7	908,6	928,2	3%
Širvintų r. sav.	568,8	567,8	576,6	1%
Švenčionių r. sav.	901,8	899,2	914,6	1%
Trakų r. sav.	976,1	982,7	1 000,9	3%
Ukmergės r. sav.	1 269,0	1 273,6	1 282,6	1%
Vilniaus m. sav.	14 136,3	14 414,6	14 475,0	1%
Vilniaus r. sav.	2 591,0	2 646,5	2 749,5	6%

Šaltinis: Lietuvos Statistikos departamentas

2013 m. naudingas plotas, tenkantis vienam gyventojui, Širvintų r. savivaldybėje buvo 5,2 m² didesnis nei šalyje ir 6,6 m² didesnis nei Vilniaus apskrityje. 2011–2013 m. laikotarpiu šis rodiklis didėjo tiek šalyje (4 proc.), tiek Vilniaus apskrityje (3 proc.), tiek Širvintų r. savivaldybėje (5 proc.). 2013 m. naudingas plotas vienam gyventojui Lietuvos Respublikoje buvo 1,1 m² didesnis nei 2011 m., Vilniaus apskrityje – 0,8 m², Širvintų r. savivaldybėje – 1,7 m².

3.2.3.6 lentelė. Naudingas plotas, tenkantis vienam gyventojui 2011–2013 m., m²

Vietovė/Metai	2011 m.	2012 m.	2013 m.	Pokytis 2011–2013 m., proc.
Lietuvos Respublika	28,4	28,9	29,5	4%
Vilniaus apskritis	27,3	27,7	28,1	3%
Širvintų r. savivaldybė	33,0	33,6	34,7	5%

Šaltinis: Lietuvos Statistikos departamentas

Asmenų (šeimų), kuriems išnuomotas socialinis būstas, skaičius 2011–2013 m. Širvintų r. savivaldybėje keitėsi netolygiai – nuo 14 asmenų 2012 m iki 3 asmenų (šeimų) 2013 m.

3.2.3.7 lentelė. Asmenims (šeimoms) išnuomotas savivaldybės socialinis būstas 2011–2013 m.

Vietovė/Metai	2011 m.	2012 m.	2013 m.	Pokytis 2011–2013 m., proc.
Lietuvos Respublika	949	1 086	1 053	11%
Skuodo r. sav.	26	4	7	-73%
Kupiškio r. sav.	13	7	9	-31%
Akmenės r. sav.	28	34	24	-14%
Pakruojo r. sav.	39	20	13	-67%
Ignalinos r. sav.	17	30	20	18%
Molėtų r. sav.	16	9	15	-6%
Zarasų r. sav.	6	25	13	117%

Vietovė/Metai	2011 m.	2012 m.	2013 m.	Pokytis 2011-2013 m., proc.
Vilniaus apskritis	112	136	106	-5%
Elektrėnų sav.	16	4	1	-94%
Šalčininkų r. sav.	3	3	7	133%
Širvintų r. sav.	4	14	3	-25%
Švenčionių r. sav.	12	30	12	0%
Trakų r. sav.	3	10	15	400%
Ukmergės r. sav.	36	15	30	-17%
Vilniaus m. sav.	36	53	24	-33%
Vilniaus r. sav.	2	7	14	600%

Šaltinis: Lietuvos Statistikos departamentas

Asmenų (šeimų), kuriems išnuomotas socialinis būstas, skaičius nagrinėjamu laikotarpiu augo šalyje (11 proc.) ir kai kuriose Vilniaus apskrities savivaldybėse. Vilniaus apskrityje šis skaičius mažėjo 5 proc. Vilniaus apskrities savivaldybių tarpe asmenų (šeimų), kuriems išnuomotas socialinis būstas, skaičius labiausiai išaugo Vilniaus, Trakų ir Šalčininkų rajonų savivaldybėse (atitinkamai 600 proc., 400 proc. ir 133 proc.), o daugiausiai sumažėjo Elektrėnų savivaldybėje (92 proc.). Vertinant palyginamąsias savivaldybes, asmenų (šeimų), kuriems išnuomotas socialinis būstas, skaičius labiausiai išaugo Zarasų r. (117 proc.) savivaldybėje, labiausiai sumažėjo - Skuodo r. (73 proc.) savivaldybėje.

Širvintų r. savivaldybėje 2011–2013 m. asmenų (šeimų), buvusių sąrašuose socialiniam būstui nuomoti, skaičius mažėjo (8 proc.), kai tuo tarpu šalyje ir Vilniaus apskrityje šis skaičius augo atitinkamai 7 ir 8 proc. Širvintų r. savivaldybėje šis rodiklis mažiausias (148) buvo 2013 metais, o 2011 metais buvo pasiekęs didžiausią reikšmę (161).

3.2.3.8 lentelė. Asmenys (šeimos), buvę sąrašuose socialiniam būstui nuomoti, 2011-2013 m.

Vietovė/Metai	2011 m.	2012 m.	2013 m.	Pokytis 2011-2013 m., proc.
Lietuvos Respublika	30 484	31 584	32 542	7%
Skuodo r. sav.	67	98	107	60%
Kupiškio r. sav.	161	178	162	1%
Akmenės r. sav.	174	186	213	22%
Pakruojo r. sav.	155	173	187	21%
Ignalinos r. sav.	252	243	239	-5%
Molėtų r. sav.	261	300	322	23%
Zarasų r. sav.	185	176	194	5%
Vilniaus apskritis	8 100	8 420	8 778	8%
Elektrėnų sav.	177	207	225	27%
Šalčininkų r. sav.	224	249	262	17%
Širvintų r. sav.	161	152	148	-8%
Švenčionių r. sav.	345	336	343	-1%
Trakų r. sav.	276	307	318	15%
Ukmergės r. sav.	303	312	265	-13%
Vilniaus m. sav.	6 010	6 289	6 638	10%
Vilniaus r. sav.	604	568	579	-4%

Šaltinis: Lietuvos Statistikos departamentas

Vilniaus apskrities savivaldybių tarpe asmenų (šeimų), buvusių sąrašuose socialiniam būstui nuomoti, skaičius 2013 m. didžiausias buvo Vilniaus miesto (6 638), Vilniaus (579), Švenčionių (343) ir Trakų (318) rajonų savivaldybėse, mažiausias - Širvintų rajono (148) ir Elektrėnų (225) savivaldybėse.



Daugiausiai šis rodiklis išaugo Elektrėnų savivaldybėje (27 proc.), labiausiai sumažėjo - Ukmergės r. savivaldybėje (135 proc.). Vertinant palyginamąsias savivaldybes, asmenų (šeimų), buvusių sąrašuose socialiniam būstui nuomoti, skaičius labiausiai išaugo Skuodo r. (60 proc.), Molėtų r. (23 proc.) ir Akmenės r. (22 proc.) savivaldybėse, sumažėjo - Ignalinos r. (5 proc.) savivaldybėje.

Širvintų rajono savivaldybės administracijos duomenimis, 2013 m. Širvintų rajone buvo nupirkta 1 socialinis būstas ir 1 socialinis būstas įrengtas Lapelių kaime.

Apibendrinimas

Širvintų rajono savivaldybėje veiklą vykdančių statybos įmonių skaičius – vienas mažiausių apskrityje, kaip ir šių įmonių bei bendrovių atliktų darbų apimtys.

Širvintų rajono savivaldybėje gyvenamųjų namų statybos rodikliai analizuojamu laikotarpiu išliko stabilūs, o negyvenamųjų namų statybos rodikliai tendencingai mažėjo. Statybos apimčių mažėjimo tendencijos Širvintų rajone panašios į šalies ir apskrities rodiklius ir sietinos su ekonominiu sunkmečiu šalyje bei sunkiai atsigauančia ekonomika.

Širvintų rajono savivaldybė – kaimiška savivaldybė, nes 2013 m. didžioji dalis gyvenamojo fondo buvo kaimo vietovėse. 2011-2013 m. laikotarpiu Širvintų r. savivaldybės naudingas gyvenamojo fondo plotas, tenkantis vienam gyventojui, augo.

2011-2013 m. laikotarpiu Širvintų r. savivaldybėje mažėjo asmenų (šeimų), kuriems išnuomotas socialinis būstas, skaičius, o taip pat asmenų (šeimų), buvusių sąrašuose socialiniam būstui nuomoti, skaičius.

3.2.4. Turizmas ir kultūros paveldas

Širvintų kraštas yra žymus ir patrauklus savo istoriniais, architektūriniais paminklais, muziejais, įspūdinga gamta, modernėjančia aplinka. Pirmieji gyventojai Širvintų rajono teritorijoje kūrėsi IX–VIII tūkstantmetyje prieš Kristų. Musninkų, Čiobiškio, Gelvonų, Kernavės apylinkėse aptikta akmens amžiaus stovyklų liekanų.

Nemaža Širvintų rajono teritorijos dalis pakliūna į UNESCO saugomo Pasaulio paveldo objekto Valstybinio Kernavės kultūrinio rezervato teritoriją, esančią Neries slėnyje, kuriame yra 5 piliakalnių fortifikacinė sistema, kapinynas, buvusių pilių ir miesto liekanos. Kernavė – vienas seniausių Lietuvos miestų, pagoniškosios Lietuvos (kunigaikščio Traidenio laikų) sostinė, dažnai vadinama lietuviškąja Troja. Istoriniuose šaltiniuose Kernavė pirmą kartą paminėta 1279 metais eiliuotose Livonijos ir Hermano Vatbergės kronikose. Viduramžiais Kernavė buvo vienas svarbiausių Lietuvos politinių ekonominių centrų.

Širvintų rajone yra įsikūrę Alionių, Bartkuškio, Šešuolėlių, Lygaraisčio telmologiniai, Širvintos, Budelių kraštovaizdžio draustiniai, dvaro parkai (žymiausi – Narvydiškio, Liukonių, Paširvinčio, Šešuolėlių I), stovi 3 gamtos paminklai (Staškūniškio maumedis, Čiobiškio urvas, Dūdų akmuo), plyti 3 didesni miškai (Bartkuškio, Alionių, Šešuolėlių). Per teritoriją teka Neris, Širvinta ir Musė, tyvuliuoja 28 ežerai (didžiausias – Alys, jo plotas –165 ha; giliausias – Gelvė, jo gylis – 28 m; žuvingiausi Zdoniškių, Gelvanės ir Alio ežerai), 7 tvenkiniai. Širvintų rajonas garsus uogomis ir grybais turtingais Čiobiškio pušynais.

Širvintų rajono centro – Širvintų miesto – pavadinimas yra kilęs nuo Širvintos upės. Pasak legendos, senovėje upės kelią per miškus pramynė briedžiai, kurie buvo vadinami širviais, todėl upė buvo



pavadinta Širvinta. Širvintų kraštas siejamas ir su Barbaros Radvilaitės vardu, kurios garbei prie Musninkų pastatyta koplyčia, ir su prezidento A.Smetonos vardu, kuris mėgo lankytis Šešuolėlių dvare. Širvintų rajono žymūs žmonės: rašytojas, publicistas, diplomatas Ignas Šeinius, skulptorius, tautodailininkas Ipolitas Užkurys, Vasario 16-osios Nepriklausomybės akto signataras Alfonsas Petrusis.

Širvintų kraštas žymus savo aukštaitišką kultūrą, savita širvintiškių šnekta, nuostabi gamta.

Širvintų rajono savivaldybė – viena iš pakankamai palankių turizmui ir rekreacijai vystyti savivaldybių, turinti didelį kultūros paveldo objektų tinklą. Savivaldybės pietvakarine riba teka Neris, o ežerų pakrantės yra puiki vieta kaimo turizmo sodybų verslo plėtojimui.

Kultūros paveldas. Šiuo metu Lietuvos Respublikos kultūros vertybių registre yra įregistruota 391 kultūros paveldo vertybė, esanti Širvintų rajono savivaldybėje, iš jų 112 yra kilnojamos ir 279 nekilnojamos vertybės. Nekilnojamąjį kultūros paveldą sudaro archeologinės kultūros paveldo vertybės (piliakalniai su gyvenvietėmis, pilkapiai, pilkapynai, kapinynai, buvusios dvarų sodybos), mitologinės vietos, architektūros paminklai (bažnyčios, sodybos, įvairūs pastatai, statinių kompleksai ir pan.), istorijos paminklai (kapinės, pavieniai kapai, susiję su svarbiais visuomenės, kultūros ir valstybės istorijos įvykiais ar asmenybėmis), dailės paminklai (paveikslai, koplytėlė, koplytstulpiai, skulptūros, altoriai, altorėliai, kryžiai, kryželiai ir pan.). Turizmo ir atraktyvumo požiūriu Širvintų rajone vertingiausi kultūros paveldo objektai yra Kernavės archeologinė vietovė, piliakalniai, dvarai, bažnyčios.

Kernavės archeologinė vietovė – unikalus teritorinis archeologijos ir istorijos vertybių kompleksas. Valstybinis Kernavės kultūrinis rezervatas 2004 m. įrašytas į UNESCO Pasaulio paveldo objektų sąrašą, tuo pripažįstant šios vietovės svarbą pagal 2 UNESCO globojamiems paveldo objektams nustatytus kriterijus:

- kaip objektas, reprezentuojantis gyvenviečių raidą baltiškajame regione nuo epipaleolito iki viduramžių ir atspindintis vieną esminių Europos istorijos raidos etapų – pagoniškosios bendruomenės virsmą krikščioniškąja;
- kaip objektas, atstovaujantis kultūrinio kraštovaizdžio tipui su išlikusiomis archeologinėmis vertybėmis – senovės gyvenvietėmis ir piliakalnių gynybine sistema, reprezentuojančia fortifikacinių įrengimų struktūrą, raidą ir panaudojimą.

Šioje teritorijoje priskaičiuojama 19 archeologinių ir istorinių vertybių, kurios įtrauktos į Kultūros vertybių registrą, tarp jų – 5 piliakalniai: Mindaugo sosto piliakalnis, Lizdeikos kalnas, Aukuro kalnas, Pilies kalnas ir Kriveikiškio piliakalnis. Piliakalnių grupės centras – Aukuro piliakalnis, kitaip dar vadinamas Barščių ar Šventu kalnu. Jis žemiausias iš piliakalnių, nuo gretimų aukštumų atskirtas giliomis daubomis. Šio nupjauto kūgio formos kalno, pasibaigiančio ovalia aikštele, šlaituose pastebimas ryškus kultūrinis sluoksnis – tamsi žemė su degėsiomis ir apdegusio molio trupinėliais. Pilies kalnas, vadinamas Mindaugo sostu, yra į šiaurę nuo Aukuro kalno. Nuo šio piliakalnio atsiveria gražiausi vaizdai į Pajautos slėnį ir Nerį, iš čia matyti visi piliakalniai. Kiti žymūs Širvintų rajono savivaldybės teritorijoje esantys piliakalniai: Janionių piliakalnis (dar kitaip vadinamas Pikuolio kalnu, esantis Janionių kaimo pietvakarinėje dalyje, 3 km į šiaurės rytus nuo Čiobiškio, Musės upės dešiniajame krante, prie Musės ir Kaimenos santakos), Mančiušėnų piliakalnis (Mančiušėnų kaimo pietinėje dalyje, 0,5 km į šiaurę nuo Širvintos dešiniojo kranto), Totoriškio piliakalnis (0,8 km į pietryčius nuo Totoriškio kaimo, 0,6 km į pietus nuo Žirnųjų ežero, Gelvės dešiniajame krante, ties jos kilpa), Laužiškio piliakalnis (dar vadinamas Užburtu kalnu).

Širvintų rajone yra nemažai dvarų sodybų (turizmo reikmėms pritaikyta Narvydiškio dvaro sodyba, restauruota Šešuolėlių I dvaro sodyba, atkurta Lapšių dvaro sodyba, Bartkuškio dvaro sodyba, Gaidelių dvaro sodyba), bažnyčių (Širvintų Šv. Mykolo Arkangelo, Kernavės Švč. Mergelės Marijos

Škaplierinės, Musninkų Švč. Trejybės, Alionių Švč. Mergelės Marijos Nekalto Prasidėjimo, Šešuolėlių Švč. Mergelės Marijos Visų Malonių Tarpininkės ir Gelvonų Švč. Mergelės Marijos Apsilankymo bažnyčios bei Čiobiškio bažnyčios ansamblis) ir kitų žymių kultūros paveldo objektų (Barboros koplytėlė, Padalių (Čiobiškio) keltas, Dariaus ir Girėno tiltas, Liukonių kryžius ir akmenys, paminklas Didžiosios kovos apygardos partizanams atminti, Igno Šeinaus gimtosios sodybos vietos paminklas, paminklas Didžiosios kovos apygardos partizanams atminti, akmuo su „Velnio pėda“, akmuo su dubeniu).

Turistiniai objektai ir paslaugos. Kaip jau minėta, didžiausias turistų traukos centras Širvintų rajono savivaldybėje – Kernavė, kuri yra viena iš patraukliausių Lietuvos vietinio turizmo vietovių (2012–2013 m. Kernavė pateko į VŠĮ „Terra Publica“ kiekvienais metais skelbiamus vietinio turizmo reitingus – lankytinų vietovių trisdešimtuką). Kernavėje yra vienintelis Baltijos regione penkių piliakalnių kompleksas. Nuo jo atsiveria išpūdingas vaizdas į Neries vingius, upės salą ir pakrantes. Netoli Kernavės, Dūkštų miestelyje yra 130 Karmazinių pilkapių, 3 iš jų buvo atkurti atlikus archeologinius kasinėjimus. Už Dūkštų miestelio yra didžiausias Lietuvoje ažuolynas, kurio pakraštyje išlikęs akmuo su runomis. Ties Dūkštos ir Neries upių santaka, Vievio kryptimi, stūkso Karmazinių piliakalnis, nuo kurio atsiveria graži Neries slėnio panorama. Šioje vietovėje kadaise buvo pagonių šventykla. Šalia piliakalnio tarp senų ažuolų vingiuoja Kernavės turistinis-pažintinis takas „Ateik, žmogau, tyla priglausiu“ – tai 2600 metrų ilgio takas, kuris prasideda nuo istorinio Baltojo kalno prie Neries upės, paneriu vedantis į mišką.

Širvintų rajono lankytinų vietų objektai pagal seniūnijas pateikiami 3.2.4.1 lentelėje.

3.2.4.1 lentelė. Lankytini objektai Širvintų rajone pagal seniūnijas

Miestas/Seniūnija	Lankyti objektai
Širvintų miestas	Širvintų m. paplūdimys, Širvintų Šv. Arkangelo Mykolo bažnyčia, paminklas „Motina“, paminklas 1940-1953 m. aukoms atminti; namas, kuriame NKVD kankino partizanus
Alionių seniūnija	Juodiškių dvaras (Juodiškių k.), Alionių Švč. Mergelės Marijos Nekalto prasidėjimo bažnyčia (Alionių I k.)
Čiobiškio seniūnija	Čiobiškio (Padalių) keltas (prie Čiobiškio k., per Neries upę), kulto pastatų ansamblis Čiobiškio k. (bažnyčia, varpinė ir koplyčios), Čiobiškio dvaro sodyba (Čiobiškio k.), Dariaus ir Girėno tiltas (arkinis tiltas Čiobiškio k.)
Gelvonų seniūnija	Gelvonų Švč. Mergelės Marijos Apsilankymo bažnyčia (Gelvonų mstl.), paminklas Didžiosios kovos apygardos partizanams atminti (Gelvonų mstl.), gatvinis režinis Mikalajūnų kaimas, Liukonių kaimo kryžius ir akmenys (Liukonių k.), Lapšių dvaro sodyba (Lapšių k.)
Jauniūnų seniūnija	Bartkuškio dvaro sodyba (Bartkuškio k.)
Kernavės seniūnija	Kernavės archeologinė vietovė, Kernavės Švč. Mergelės Marijos Škaplierinės bažnyčia (Kernavė)
Musninkų seniūnija	Barboros koplytėlė (Musninkų mstl.), Musninkų Švč. Trejybės bažnyčia (Musninkų mstl.), Musninkų mstl. varpinė (Musninkų mstl.), Narvydiškio dvaro sodyba (Narvydiškio k.)
Širvintų seniūnija	I pasaulinio karo Vokietijos armijos karių kapai (Puorių miške, apie 400 kapų), tarpukario Lietuvos ir Lenkijos mutinių pastatas (Puorių k.), Paširvinčio buvusio dvaro sodyba su parku (Paširvinčio k.)
Zibalų seniūnija	Šešuolėlių dvaras (Šešuolėlių I k.), Šešuolėlių Švč. Mergelės Marijos Visų Malonių tarpininkės bažnyčia (Šešuolėlių II k.), Kun. K. Sajausko kapas (Zibalų mstl.), Gaidelių dvaro sodyba (Gaidelių k.)

Šaltinis: sudaryta UAB „Eurointegracijos projektai“, remiantis savivaldybės pateiktais duomenimis

Širvintų rajone plėtojamas vandens turizmas Širvintos, Musės upėmis. Musė – Neries intakas (ties Čiobiškio miesteliu), ištekanti iš Musijos ežero šalia Glitikių miestelio Vilniaus rajone. Musės upėje yra daug įvairių kliūčių: vandens malūno liekanos, užvartos, rėvos. Plaukiant Musės upę galima aplankyti Bartkuškio dvaro rūmus, Bajoriško malūno liekanas, Barboros Radvilaitės koplytėlę, Grebliaučyznos

piliakalnį, Janionių piliakalnį, Dariaus ir Girėno tiltą, Čiobiškio vandens malūną. Širvinta – 128 km upė, Šventosios intakas. Populiariausias baidarininkų maršrutas – nuo Širvintų iki Upininkų, apie 83,5 km, per Širvintų, Jonavos ir Ukmergės rajonus. Plaukiant Širvintos upe galima aplankyti Pasodninkų piliakalnį, Lapšių dvaro rūmus, Liukonių kryžių, mitologinius akmenis Maskoliškių piliakalnyje, Širvintos kraštovaizdžio draustinį. Širvintų rajono savivaldybėje baidarių sportas ir nuoma vykdoma: Širvintos upe nuo Liukonių k. (www.upelis.lt), Grigaliūnų k. (www.ernestobaidares.lt) Družų k. (www.vikingukaimas.lt), Mantinonių k. (www.baidariauk.lt), Paširvinčio II k. (www.laivelis.lt), Vindeikių, Liukonių, Mančiušėnų k. (www.upiu-labirintas.lt) ir kt.

Širvintų rajono teritorijoje teikiamos žvejybos paslaugos. Žvejoti galima Širvintų tvenkinyje (Širvintų m.), Gelvės ežere ir Gelvonų tvenkinyje (Gelvonų seniūnija), Žindulių ežere, Puorių ežere, Gelvanės ežere, Motiejūnų tvenkinyje, (Širvintų seniūnija), Bartkuškio tvenkinyje (Jauniūnų seniūnija), Zdoniškių ežere, Alio ežere (Alionių seniūnija).

Kitos, unikalios, išsiskiriančios turizmo paslaugos, teikiamos Širvintų rajono teritorijoje (išvardytos pagrindinės):

1. Viduramžiškos pramogos, kurias sudaro senovinių stalo žaidimų, senovinių linksmybių vakarų organizavimo, senųjų amatų ir karybos stovyklų organizavimo paslaugos, teikiamos VŠĮ „Vikingų kaimas“ (Družų k.). „Vikingų kaimas“ – tai senųjų amatų ir senovinių pramogų parkas šalia Širvintos upės.
2. Pasivažinėjimų šunų kinkiniais (rogėmis) paslaugos teikiamos L. ir I. Daujotų Vičiūnų vieniemyje įkurtame šunų kinkinių sporto klube „TOP Dogz“.
3. Skrydžių oro balionu paslaugos teikiamos oreivio A. Dirmeikio kaimo turizmo sodyboje „Oreivių užuovėja“ (Kaimynų k.) bei kaimo turizmo sodyboje „Kernavės bajorynė“ (Kernavė).
4. Jodinėjimo žirgais paslaugos teikiamos žemaitukų veislės žirgų auginimo ūkyje „Namelis prerijose“ (Kernavė).
5. Dažasvydžio paslaugos teikiamos kaimo turizmo sodyboje „Kernavės bajorynė“ (Kernavė) ir kaimo turizmo sodyboje „Antanyinė“ (Nečionių k.)
6. Žygiai pelkėmis organizuojami žygeivių ir sporto klube „Dumblas“ (www.zygiai.lt, Pamusės k.).
7. Šaudymo iš lanko, medžioklės, džipų safari paslaugos teikiamos kaimo turizmo sodyboje „Kernavės bajorynė“, Dalios Radionovienės kaimo turizmo sodyboje „Uosių paunksmėje“.

Apgyvandinimo paslaugos. Be turizmo objektų, turizmo sektoriuje vieną svarbiausių vietų užima apgyvendinimo paslaugos, kurių pakankamas skaičius ir kokybė taip pat daro įtaką turistų srautams. 2013 m. Širvintų rajono savivaldybėje, remiantis Lietuvos statistikos departamento duomenimis, apgyvendinimo paslaugas teikė 6 apgyvendinimo įstaigos, ir tai buvo didžiausias rodiklis 2011–2013 m. laikotarpiu. Minimu laikotarpiu apgyvendinimo įstaigų skaičius savivaldybėje buvo sumažėjęs 2012 m. (nuo 4 apgyvendinimo įstaigų 2011 m. iki 3 – 2012 m.), tačiau 2013 m. išaugo ir 2011 m. rodiklį viršijo 50 proc. Šis Širvintų rajono savivaldybės apgyvendinimo įstaigų skaičiaus pokytis buvo didesnis nei šalyje (26 proc.), Vilniaus apskrityje (41 proc.), daugumoje apskričių savivaldybių (išskyrus Elektrėnų savivaldybę) ir visose palyginamosiose savivaldybėse.

3.2.4.2 lentelė. Apgyvandinimo įstaigų skaičius 2011–2013 m.

Teritorija / Metai	2011 m.	2012 m.	2013 m.	Pokytis 2011-2013 m., proc.
Lietuvos Respublika	966	1 032	1 217	26%
Vilniaus apskritis	194	204	273	41%

Teritorija / Metai	2011 m.	2012 m.	2013 m.	Pokytis 2011-2013 m., proc.
Elektrėnų sav.	3	4	7	133%
Šalčininkų r. sav.	1	2	1	0%
Širvintų r. sav.	4	3	6	50%
Švenčionių r. sav.	7	7	8	14%
Trakų r. sav.	29	26	38	31%
Ukmergės r. sav.	3	4	2	-33%
Vilniaus m. sav.	133	144	196	47%
Vilniaus r. sav.	14	14	15	7%
Molėtų r. sav.	21	19	18	-14%
Ignalinos r. sav.	7	8	9	28%
Zarasų r. sav.	12	10	12	0%
Kupiškio r. sav.	3	3	3	0%
Skuodo r. sav.	2	1	2	0%
Pakruojo r. sav.	2	2	2	0%
Akmenės r. sav.	2	2	2	0%

Šaltinis: Lietuvos Statistikos departamentas

2010–2012 m. apgyvendinimo įstaigų numerių skaičius Širvintų rajono savivaldybėje nekito (12 numerių), kai tuo tarpu vietų skaičius padidėjo 8 (nuo 20 iki 28). Minėtu laikotarpiu apgyvendinimo įstaigose nebuvo įkurta nė vieno numerio ar vietos, kurios būtų sezoninės. Tai rodo, kad apgyvendinimo paslaugų sektorius savivaldybėje yra pasiruošęs turistus priimti ištisus metus.

2013 m. apgyvendinimo įstaigose Širvintų rajono savivaldybėje buvo apgyvendinti 755 turistai, iš jų 40 (arba 5 proc.) užsienio turistų. Apgyvendintų užsieniečių turistų dalis nuo viso apgyvendinto turistų skaičiaus 2013 m. savivaldybėje buvo mažesnė nei šalyje (56 proc.), Vilniaus apskrityje (76 proc.), daugumoje apskrities savivaldybių (išskyrus Švenčionių rajono savivaldybę) ir daugumoje palyginamų savivaldybių (išskyrus Skuodo rajono savivaldybę, kurioje išvis nebuvo apgyvendinta užsieniečių turistų).

2011–2013 m. laikotarpiu Širvintų rajono savivaldybės teritorijoje apgyvendinimo paslaugas teikiančių subjektų užimtumas kito netolygiai: 2011–2012 m. apgyvendintų turistų sumažėjo nuo 552 iki 379, o 2013 m. – išaugo iki 755. Tuo tarpu apgyvendintų užsieniečių turistų skaičius mažėjo visu 2011–2013 m. laikotarpiu.

3.2.4.3 lentelė. Apgyvendintų turistų skaičius apgyvendinimo įstaigose 2011-2013 m.

Teritorija / Metai	Apgyvendintų turistų skaičius, iš viso				Apgyvendintų užsieniečių turistų dalis, proc.			
	2011 m.	2012 m.	2013 m.	Pokytis 2011-2013 m., proc.	2011 m.	2012 m.	2013 m.	Pokytis 2011-2013 m., p. p.
Lietuvos Respublika	1 792 626	1 977 526	2 184 456	22%	56%	57%	57%	1
Vilniaus apskritis	762 402	858 207	958 427	26%	78%	77%	76%	-2
Elektrėnų sav.	632	972	2 254	257%	18%	24%	7%	-11
Šalčininkų r. sav.	227	385	234	3%	5%	18%	36%	31
Širvintų r. sav.	552	379	755	37%	19%	18%	5%	-14
Švenčionių r. sav.	6 843	6 485	5 758	-16%	1%	1%	2%	1
Trakų r. sav.	42 844	45 683	56 398	33%	32%	35%	31%	-1
Ukmergės r. sav.	1 977	2 942	3 600	82%	61%	32%	35%	-26



Teritorija / Metai	Apgyventintų turistų skaičius, iš viso				Apgyventintų užsieniečių turistų dalis, proc.			
	2011 m.	2012 m.	2013 m.	Pokytis 2011-2013 m., proc.	2011 m.	2012 m.	2013 m.	Pokytis 2011-2013 m., p. p.
Vilniaus m. sav.	683 117	781 002	867 073	27%	82%	82%	81%	-1
Vilniaus r. sav.	26 210	20 359	22 355	-15%	55%	44%	38%	-17
Molėtų r. sav.	20 620	23 513	22 450	9%	5%	6%	8%	2
Ignalinos r. sav.	6 009	4 755	5 621	-6%	20%	16%	14%	-6
Zarasų r. sav.	3 270	2 286	2 606	-20%	15%	26%	35%	20
Kupiškio r. sav.	2 137	2 399	3 865	81%	9%	10%	9%	0
Skuodo r. sav.	1 058	105	126	-88%	6%	0%	0%	-6
Pakruojo r. sav.	871	546	1 932	122%	2%	4%	20%	18
Akmenės r. sav.	2 160	935	1 394	-35%	9%	17%	20%	11

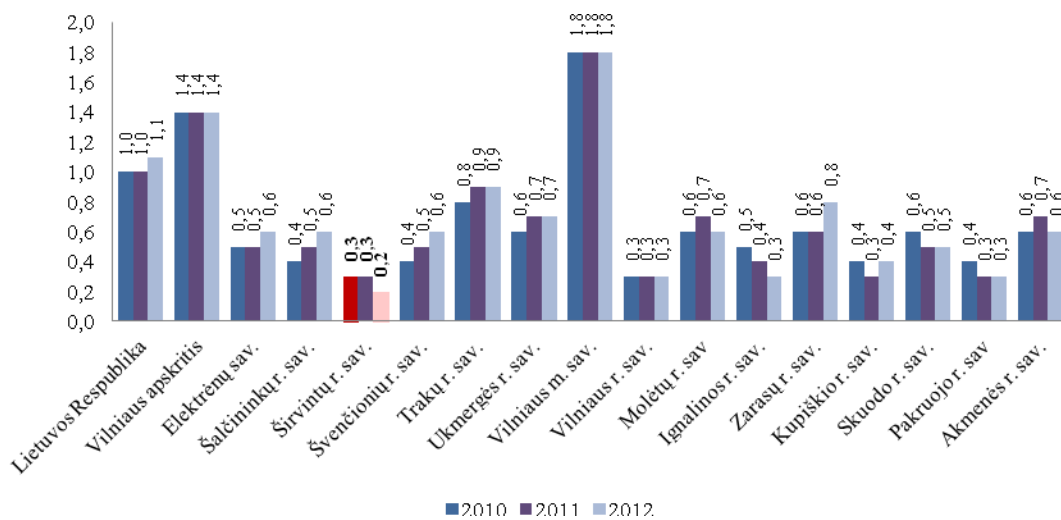
Šaltinis: Lietuvos Statistikos departamentas

2013 m. Širvintų rajono savivaldybėje vienas svečias apgyvendinimo įstaigoje vidutiniškai apsistodavo 2,2 nakvynėms – trumpiau nei vidutiniškai Lietuvoje (2,5 nakvynėms), tačiau ilgiau nei apskrityje (1,9 nakvynėms) ir daugumoje Vilniaus apskrities savivaldybių (išskyrus Elektrėnų ir Šalčininkų rajono savivaldybes). Palyginus su kitomis, ne Vilniaus apskrities savivaldybėmis, pastebima priešinga tendencija – vidutinė viešnagės trukmė Širvintų rajono savivaldybėje – viena trumpiausių (trumpesnė viešnagės trukmė fiksuojama tik Zarasų rajono ir Pakruojo rajono savivaldybes).

Širvintų rajono savivaldybėje pakankamai išplėtotas kaimo turizmo sodybų tinklas. Populiariausios kaimo turizmo sodybos: kaimo turizmo sodyba „Kernavės bajorynė“, kaimo turizmo sodyba „Poilsis Kernavėje“, kaimo turizmo sodyba „Antanyinė“, A. Dirmeikio kaimo turizmo sodyba „Oreivių užuovėja“, Dalios Radionovienės kaimo turizmo sodyba „Uosių paunksmėje“, A. Jankausko kaimo turizmo sodyba „7 kubilai“, kaimo turizmo sodyba „Pas Zenoną“, kaimo turizmo sodyba „Dagūžis“, VšĮ „Vikingų kaimas“ ir kt.

Maitinimo paslaugos. Šalia apgyvendinimo paslaugų svarbi turizmo paslaugų sudėtinė dalis yra maitinimo paslaugos. Remiantis Lietuvos statistikos departamento duomenimis, 2012 m. pabaigoje Širvintų rajono savivaldybėje veikė 4 maitinimo įstaigos – tai mažiausias rodiklis Vilniaus apskrityje. Didesnis maitinimo paslaugas teikiančių įstaigų skaičius 2012 m. pabaigoje buvo ir palyginamosiose savivaldybėse. Vertinant 2010–2012 m. laikotarpį, maitinimo paslaugas teikiančių įstaigų skaičius Širvintų rajono savivaldybėje buvo išaugęs 2011 m. pabaigoje (6 įstaigos 2011 m., 5 įstaigos 2010 m.), tačiau 2012 m. sumažėjo, ir lyginant su 2010 m., buvo 20 proc. mažesnis. Pagal šį rodiklį Širvintų rajono savivaldybė atsiliko tiek nuo šalies ir Vilniaus apskrities rodiklių (kur maitinimo įstaigų skaičius palyginamaisiais metais didėjo: atitinkamai 3 proc. ir 1 proc.), tiek nuo Vilniaus apskrities savivaldybių rodiklių. Lyginant su kitomis analizuojamomis savivaldybėmis, blogesnis rodiklis fiksuojamas Ignalinos rajone, kurioje 2010–2012 m. laikotarpiu maitinimo įstaigų skaičius sumažėjo 44 proc.

Pagal 1 000–iui gyventojų tenkanti maitinimo paslaugas teikiančių įstaigų skaičių 2012 m. pabaigoje Širvintų rajono savivaldybei teko 0,2 maitinimo įstaigos, tenkančios 1 000–iui gyventojų. Šiuo rodikliu Širvintų rajono savivaldybė atsiliko nuo šalies (1,1), Vilniaus apskrities (1,4), visų Vilniaus apskrities ir palyginamųjų savivaldybių rodiklių. Ta pati tendencija pastebima ir analizuojant maitinimo įstaigų vietų skaičių, tenkanti 1 000–iui gyventojų: 2012 m. pabaigoje šis rodiklis Širvintų rajono savivaldybėje siekė 11 ir buvo mažesnis nei šalyje (67), Vilniaus apskrityje (106), visose Vilniaus apskrities ir visose palyginamose savivaldybėse (žr. 3.2.4.1. pav.).



3.2.4.1 pav. Maitinimo įstaigų skaičius, tenkantis 1 000–iui gyventojų, 2010–2012 m. pabaigoje

Šaltinis: Lietuvos Statistikos departamentas

Turizmo skatinimui ypatingai svarbi yra informacinė turizmo paslaugų sklaida, skelbiant informaciją apie lankomus turizmo objektus, siūlomas paslaugas ir pan. Pagrindiniai turizmo informacijos paslaugų teikėjai Širvintų rajono savivaldybėje yra Širvintų rajono savivaldybės administracija, Valstybinio Kernavės kultūrinio rezervato direkcija bei Neries regioninio parko direkcija.

Apibendrinimas

Širvintų rajono savivaldybėje sąlygos bei galimybės turizmo plėtrai yra palankios – gausu tiek gamtinių resursų, tiek kultūros paveldo objektų, iš kurių žymiausias ir turistų labiausiai lankomas yra Kernavė.

Širvintų rajono savivaldybėje fiksuojamas mažėjantis apgyvendintų užsienio turistų skaičius bei palyginti maža apgyvendintų užsienio turistų dalis, vertinant visą apgyvendintų turistų skaičių. Širvintų rajono savivaldybėje, priešingai nei apgyvendinimo įstaigų tinklas, maitinimo įstaigų tinklas yra išplėtotas nepakankamai.

Atsižvelgiant į tai ir siekiant kuo efektyviau panaudoti savivaldybės turizmo potencialą bei užtikrinti pakankamus vietinių ir užsienio turistų srautus, ateityje būtina gerinti maitinimo paslaugų kokybę ir įvairovę bei plėtoti turizmo informavimo ir rinkodaros paslaugas.

3.2.5. Transportas ir susisiekimas

Širvintų rajono savivaldybės teritoriją kerta magistralinis kelias A2 (Vilnius-Panevėžys, 136 km). Susisiekimą rajone taip pat užtikrina savivaldybės teritoriją kertantys 1 krašto kelias 116 (Širvintos-Rimučiai-Kernavė-Dūkštos, 30 km) ir 28 rajono keliai (238 km). Širvintų rajono administracinis centras – Širvintų miestas. Jis apie 89 km yra nutolęs nuo Panevėžio ir apie 88 km nuo Utenos miestų. Širvintų rajono savivaldybė išikūrusi šalies pietrytinėje dalyje. Nuo Vilniaus miesto Širvintų miestą skiria 51 km, nuo Kauno miesto – 95 km, nuo Klaipėdos miesto – 291 km.

Geležinkelio ir oro transporto Širvintų r. savivaldybėje nėra, o trūkstant plačių ir sraunių upių, nevystomas ir vandens transportas. Dviračių transporto sistema rajone nėra išvystyta – driekiasi tik pavieniai dviračių takai.

Kelių dangos. Vienas reikšmingiausių kelių būklės vertinimo rodiklių – esama kelių danga. Širvintų rajone krašto keliai yra su asfalto danga, žvyro dangos kelių nėra. Kitokia situacija pastebima analizuojant Širvintų rajono vietinės reikšmės kelius. Absoliučią daugumą kelių sudarė žvyro dangos keliai, dalį - keliai su patobulinta danga.

Širvintų rajono savivaldybės vietinės reikšmės automobilių kelių ilgis 2012 m. pabaigoje buvo 764 km. Keliai su patobulinta danga sudarė 4 proc. (arba 28 km) visų savivaldybės vietinės reikšmės kelių, ir tai yra pats mažiausias rodiklis tarp visų apskrities savivaldybių. Žvyrkeliai sudarė apie 91 proc. (arba 694 km), grunto keliai – apie 6 proc. (arba 42 km) visų vietinės reikšmės kelių. 2010-2012 m. vietinės reikšmės automobilių kelių su patobulinta danga ilgis Širvintų rajone nesikeitė, kai tuo tarpu Lietuvoje kelių plėtimasis (ilgėjimas) siekė 9 proc., o Vilniaus apskrityje – apie 8 proc. Lietuvoje vietinės reikšmės keliai su patobulinta danga 2012 m. sudarė beveik 18 proc. visų vietinės reikšmės kelių, Vilniaus regione – beveik 22 proc. Tarp palyginamųjų savivaldybių šis rodiklis didžiausias buvo Akmenės (29 proc.) ir Pakruojo (19 proc.) r. savivaldybėse. Vilniaus apskrityje daugiausiai vietinės reikšmės kelių su patobulinta danga fiksuota Vilniaus m. savivaldybėje (80 proc.), Elektrėnų savivaldybėje (19,8 proc.) ir Trakų r. savivaldybėje (19 proc.).

3.2.5.1 lentelė. Vietinės reikšmės kelių pasiskirstymas pagal dangas 2010-2012 m., km

Vietovė	Rodikliai	2010 m.	2011 m.	2012 m.	Pokytis 2010-2012 m., proc.
Lietuvos Respublika	Kelių su patobulinta danga ilgis	10 248	11 062	11 175	9%
	Žvyro kelių ilgis	40 533	40 002	39 880	-2%
	Grunto kelių ilgis	10 083	10 589	11 868	18%
	Kelių ilgis iš viso	60 864	61 653	62 923	3%
Skuodo r. savivaldybė	Kelių su patobulinta danga ilgis	110	114	115	5%
	Žvyro kelių ilgis	605	603	602	-1%
	Grunto kelių ilgis	59	54	59	-
	Kelių ilgis iš viso	774	771	776	0%
Kupiškio r. savivaldybė	Kelių su patobulinta danga ilgis	101	103	107	6%
	Žvyro kelių ilgis	765	763	760	-1%
	Grunto kelių ilgis	8	8	8	-
	Kelių ilgis iš viso	874	874	874	-
Akmenės r. savivaldybė	Kelių su patobulinta danga ilgis	254	254	254	5
	Žvyro kelių ilgis	627	627	622	-1%
	Grunto kelių ilgis	19	19	24	26%
	Kelių ilgis iš viso	900	900	900	-
Pakruojo r. savivaldybė	Kelių su patobulinta danga ilgis	159	159	159	-
	Žvyro kelių ilgis	647	647	647	0%
	Grunto kelių ilgis	25	25	25	-
	Kelių ilgis iš viso	831	831	831	-
Ignalinos r. savivaldybė	Kelių su patobulinta danga ilgis	166	168	168	1%
	Žvyro kelių ilgis	694	694	694	-
	Grunto kelių ilgis	468	468	468	-
	Kelių ilgis iš viso	1 328	1 330	1 330	0%



Vietovė	Rodikliai	2010 m.	2011 m.	2012 m.	Pokytis 2010-2012 m., proc.
Molėtų r. savivaldybė	Kelių su patobulinta dangą ilgis	116	116	116	-
	Žvyro kelių ilgis	656	656	656	-
	Grunto kelių ilgis	475	475	475	-
	Kelių ilgis iš viso	1 247	1 247	1 247	-
Zarasų r. savivaldybė	Kelių su patobulinta dangą ilgis	110	110	110	-
	Žvyro kelių ilgis	891	891	891	-
	Grunto kelių ilgis	351	351	351	-
	Kelių ilgis iš viso	1 352	1 352	1 352	-
Vilniaus apskritis	Kelių su patobulinta dangą ilgis	1 939	1 939	2 085	8%
	Žvyro kelių ilgis	5 740	5 522	5 530	-4%
	Grunto kelių ilgis	1 652	1 943	1 931	17%
	Kelių ilgis iš viso	9 331 9404	9 404	9 546	2%
Elektrėnų savivaldybė	Kelių su patobulinta dangą ilgis	128	128	128	-
	Žvyro kelių ilgis	258	258	258	-
	Grunto kelių ilgis	259	259	259	-
	Kelių ilgis iš viso	645	645	645	-
Šalčininkų r. savivaldybė	Kelių su patobulinta dangą ilgis	158	159	161	2%
	Žvyro kelių ilgis	640	646	654	2%
	Grunto kelių ilgis	365	358	348	-5%
	Kelių ilgis iš viso	1 163	1 163	1 163	-
Širvintų r. savivaldybė	Kelių su patobulinta dangą ilgis	28	28	28	-
	Žvyro kelių ilgis	694	694	694	-
	Grunto kelių ilgis	42	42	42	-
	Kelių ilgis iš viso	764	764	764	-
Švenčionių r. savivaldybė	Kelių su patobulinta dangą ilgis	83	84	84	1%
	Žvyro kelių ilgis	476	476	476	-
	Grunto kelių ilgis	471	471	471	-
	Kelių ilgis iš viso	1 030	1 031	1 031	0%
Trakų r. savivaldybė	Kelių su patobulinta dangą ilgis	167	168	168	1%
	Žvyro kelių ilgis	558	352	352	-37%
	Grunto kelių ilgis	112	390	390	248%
	Kelių ilgis iš viso	837	910	910	9%
Ukmergės r. savivaldybė	Kelių su patobulinta dangą ilgis	177	177	177	-
	Žvyro kelių ilgis	1 131	1 131	1 131	-
	Grunto kelių ilgis	219	219	219	-
	Kelių ilgis iš viso	1 527	1 527	1 527	-
Vilniaus m. savivaldybė	Kelių su patobulinta dangą ilgis	806	810	947	18%
	Žvyro kelių ilgis	147	147	147	-
	Grunto kelių ilgis	91	90	90	-1%
	Kelių ilgis iš viso	1 043	1 047	1 184	14%
Vilniaus r. savivaldybė	Kelių su patobulinta dangą ilgis	393	385	392	-0%
	Žvyro kelių ilgis	1 836	1 819	1 819	-1%
	Grunto kelių ilgis	94	112	111	18%
	Kelių ilgis iš viso	2 323	2 316	2 321	-0%

Šaltinis: Lietuvos Statistikos departamentas

Gerinant vietinės reikšmės kelių būklę ir susisiekimo patogumą, didesnę dėmesį reikėtų skirti rajono kelių asfaltavimui.

Pėsčiųjų ir dviračių takai. Keliavimas pėsčiomis ir dviračiu itin populiarus tarp Širvintų rajono gyventojų. Pastaraisiais metais auga dviračio, kaip susisiekimo priemonės, populiarumas. Tai lemia sąlyginai žema transporto priemonės kaina, pigus jos išlaikymas, ekologiškumas. Tačiau neigiamos įtakos aktyvesniam dviračių naudojimui bei keliavimui pėsčiomis turi Širvintų rajone silpnai išvystytas pėsčiųjų ir dviračių takų tinklas, kuris jungia tik pavienes atkarpas mieste ar tarp gyvenviečių. Nenutrūkstamo pėsčiųjų ir dviračių takų tinklo nėra ir Širvintų mieste. Daugelis Širvintų rajono gyvenviečių gatvių neturi šaligatvių ir pėsčiųjų takų, o esami takai yra prastos būklės. Daugelis Širvintų rajono kelių neturi ir šalikelių, pritaikytų saugiam pėsčiųjų ir dviračių judėjimui, todėl minėti eismo dalyviai priversti naudotis važiuojamąja kelio dalimi.

Transporto priemonės. Remiantis Lietuvos statistikos departamento duomenimis (žr. 3.2.5.2 lentelę), matyti, kad bendras kelių transporto priemonių skaičius 2010–2012 m. periodu augo tiek Lietuvoje, tiek Vilniaus apskrityje, tiek ir Širvintų rajone. 2012 m. pradžioje, lyginant su tuo pačiu laikotarpiu 2010 m., kelių transporto priemonių skaičius šalyje išaugo 4 proc., apskrityje – 5 proc., Širvintų rajone – 5 proc. Analizuojat kelių transporto priemonių skaičiaus pokyčius pagal transporto rūšį, matyti, kad sparčiausiai augo mopedų (šalyje – 20 proc., apskrityje – 19 proc., Širvintų rajone – 17 proc.) ir motociklų (Lietuvoje – 12 proc., apskrityje – 17 proc., Širvintų rajone – 8 proc.) skaičius. Šalyje, apskrityje ir Širvintų r. savivaldybėje lengvųjų automobilių skaičius didėjo nežymiai (atitinkamai 4 proc., 4 proc. ir 5 proc.). Krovinių automobilių skaičius šalyje šiek tiek augo, Širvintų r. savivaldybėje šis skaičius padidėjo 4 proc., apskrityje - 8 proc.

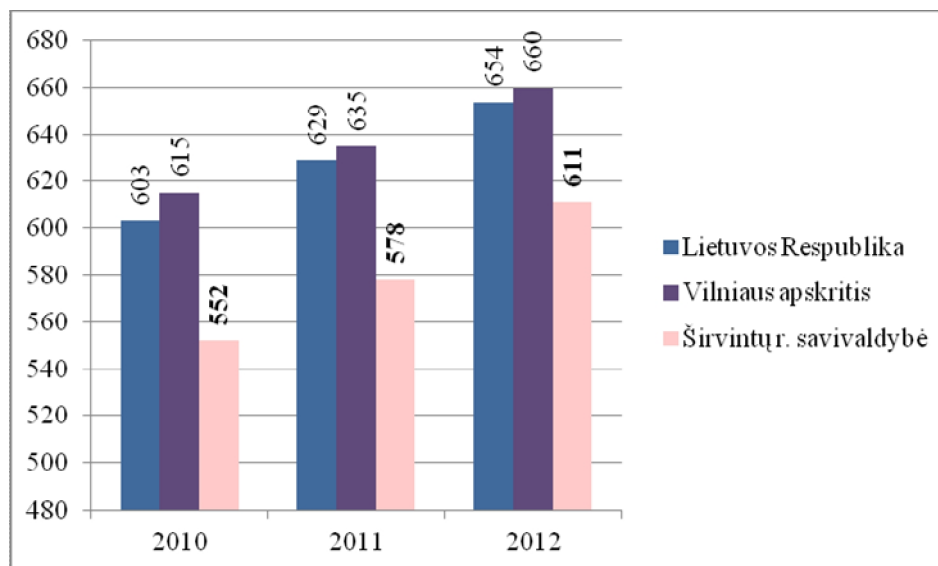
3.2.5.2 lentelė. Kelių transporto priemonių skaičius 2010-2012 m., vnt.

Vietovė	Rūšis	2010 m.	2011 m.	2012 m.	Pokytis 2010-2012 m., proc.
Širvintų r. savivaldybė	Mopedai	107	116	125	17%
	Motociklai	302	311	326	8%
	Lengvieji automobiliai	8 978	9 132	9 415	5%
	Autobusai	70	71	72	3%
	Krovininiai automobiliai	514	514	534	4%
	Priekabos	57	57	58	2%
	Iš viso	10 028	10 201	10 530	5%
Vilniaus apskritis	Mopedai	3 964	4 304	4 717	19%
	Motociklai	9 115	9 874	10 624	17%
	Lengvieji automobiliai	458 603	465 105	479 194	5%
	Autobusai	3 245	3 174	3 044	-6%
	Krovininiai automobiliai	27 696	28 625	29 993	8%
	Priekabos	4 287	4 286	4 300	0%
	Iš viso	506 910	515 368	531 872	5%
Lietuvos Respublika	Mopedai	17 276	18 775	20 644	20%
	Motociklai	38 995	41 349	43 605	12%
	Lengvieji automobiliai	1 691 855	1 713 277	1 753 407	4%
	Autobusai	13 261	13 086	12 649	-5%
	Krovininiai automobiliai	113 113	113 452	113 505	0%
	Priekabos	20 400	20 905	21 676	6%
	Iš viso	1 894 900	1 920 844	1 965 486	4%

Šaltinis: Lietuvos Statistikos departamentas

2010–2012 m. laikotarpiu kelių transporto priemonių skaičius, tenkantis 1 000-iai gyventojų, didėjo tiek šalyje (9 proc.), tiek Vilniaus apskrityje (7 proc.), tiek ir Širvintų r. savivaldybėje (11 proc.).

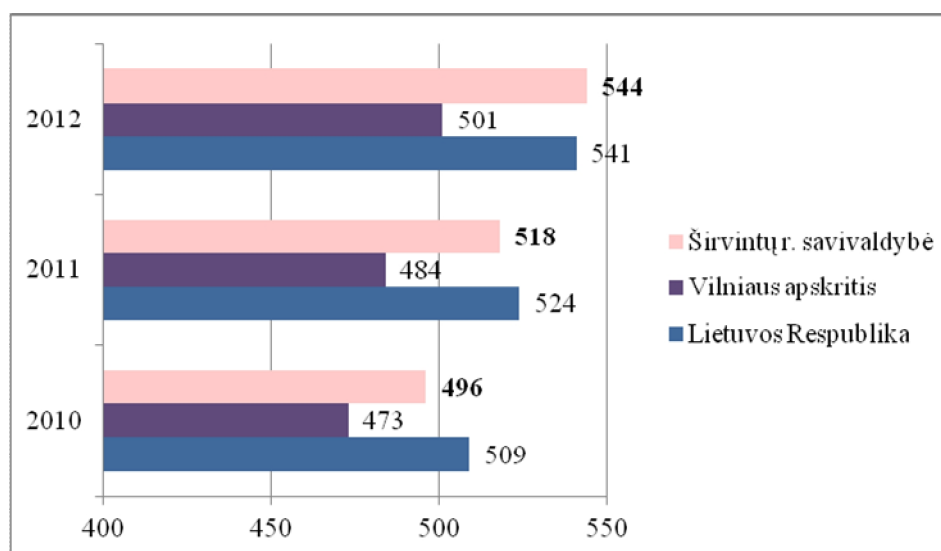
Šis Širvintų rajono rodiklis visu analizuojamu laikotarpiu buvo mažesnis nei šalies ir apskrities, tačiau kasmet didėjantis.



3.2.5.1 pav. Kelių transporto priemonių skaičius, tenkantis 1 000-iai gyventojų, 2010–2012 m.

Šaltinis: Lietuvos Statistikos departamentas

Vienas reikšmingiausių rodiklių, reprezentuojančių automobilizacijos lygį – individualių lengvųjų automobilių skaičius, tenkantis 1 000-iai gyventojų. Širvintų rajone, kaip ir visoje šalyje bei apskrityje, šis rodiklis augo ir 2012 m. viršijo Lietuvos bei apskrities vidurkį.



3.2.5.2 pav. Individualių lengvųjų automobilių skaičius, tenkantis 1 000-iai gyventojų, 2010–2012 m.

Šaltinis: Lietuvos Statistikos departamentas



2010–2012 m. Lietuvoje, Vilniaus apskrityje ir daugelyje apskrities savivaldybių mažėjo autobusais vežamų keleivių skaičius, taip pat sumažėjo vidutiniškai vienam keleiviui tenkančių kelionių autobusais skaičius.

2012 m. Širvintų rajono savivaldybėje vidutiniškai vienam gyventojui teko 36,9 kelionės autobusu, ir tai buvo vienas mažiausių rodiklių apskrityje (žr. 3.2.5.3 lentelę).

3.3.5.3 lentelė. Vidutiniškai vienam gyventojui tenkančių kelionių autobusu 2010-2012 m.

Vietovė/Metai	2010 m.	2011 m.	2012 m.	Pokytis 2010-2012 m., proc.
Lietuvos Respublika	68,5	72,0	73,1	7%
Vilniaus apskritis	132,8	139,8	141,8	7%
Elektrėnų savivaldybė	0	0	0	-
Šalčininkų r. savivaldybė	41,9	42,5	52,4	25%
Širvintų r. savivaldybė	35,4	35,1	36,9	4%
Švenčionių r. savivaldybė	0	0	0	-
Trakų r. savivaldybė	6,0	6,1	6,3	5%
Ukmergės r. savivaldybė	39,7	41,1	41,2	4%
Vilniaus m. savivaldybė	164,5	202,8	203,9	24%
Vilniaus r. savivaldybė	0	0	0	-

Šaltinis: Lietuvos statistikos departamentas

Nuo 2010 m. vienam Širvintų r. savivaldybės gyventojui tenkančių kelionių autobusu skaičius padidėjo 4 proc., Vilniaus apskrityje šis skaičius 2010–2012 m. augo 7 proc. (nuo 132,8 iki 141,8 kelionių autobusu), šalyje – taip pat 7 proc. (nuo 68,5 iki 73,1 kelionių autobusu). 2012 m. vienam Širvintų rajono gyventojui teko beveik 4 kartus mažiau kelionių autobusu nei vienam apskrities ir beveik 2 kartus mažiau kelionių autobusu nei vienam šalies gyventojui.

Širvintų rajono savivaldybėje susisiekimo autobusais (vežimo paslaugas) paslaugas teikia UAB „Širvintų autobusų parkas“, kurios akcijų valdytoja – Širvintų rajono savivaldybės administracija. Įmonė keleivių pervežimo paslaugas vykdo 36 vietinio reguliaraus susisiekimo maršrutais. Lietuvos Statistikos departamento duomenimis, maršrutų skaičius 2012 m., lyginant su 2010 m., Širvintų rajono savivaldybėje nesikeitė.

Širvintų rajono savivaldybėje, mažėjant keleivių pervežimo kelių transportu skaičiui, atitinkamai – 9,7 proc. – augo individualių lengvųjų automobilių skaičius, tenkantis 1 000-iui gyventojų (nuo 496 automobilių 2010 m. iki 544 automobilių 2012 m.).

Apibendrinimas

Širvintų rajonas nėra automobilizuotas rajonas, nes kelių transporto priemonių skaičius, tenkantis 1 000-iui gyventojų, Širvintų r. savivaldybėje buvo mažesnis nei Lietuvoje ir Vilniaus apskrityje.

Širvintų r. savivaldybėje yra poreikis tiesti naujus dviračių takus ir gerinti kelių dangos būklę, o siekiant gerinti susisiekimo situaciją viešuoju transportu, pirmiausiai reikėtų tobulinti autobusų parko būklę.

3.2.6. Inžinerinė ir energetinė infrastruktūra

Vandens tiekimas ir nuotekų surinkimas. Širvintų rajono savivaldybėje centralizuoto vandens tiekimo ir nuotekų surinkimo paslaugas gyventojams ir juridiniams asmenims teikia UAB „Širvintų vandenys“ (įmonės steigėja ir visų akcijų valdytoja – Širvintų rajono savivaldybės administracija). UAB „Širvintų vandenys“ Širvintų rajone eksploatuoja 26 vandenvietes su 36 gręžiniais, 23 perpumpavimo stotis su jose instaliuotais 44 siurbliais, 7 nuotekų valykla, 125 km vandentiekio ir 43,8 km nuotekų tinklų.

UAB „Širvintų vandenys“ 2013 m. aptarnavo 10 817 gyventojų, gyvenančių Širvintų mieste ir Širvintų rajono savivaldybės kaimuose, bei 217 abonentų. Minėtiems asmenims per 2013 metus patiekta 380 tūkst. m³ vandens ir išvalyta 309 tūkst. m³ buitinių nuotekų (žr. 3.2.6.1 lentelę). Be Širvintų miesto, Kabaldos, Kernavės, Bartkuškio vandenviečių, pradėti eksploatuoti Kiauklių ir Družų vandens gerinimo įrenginiai. Pajungus naujus vandens tinklus, kasmet gerėja tiekiamo vandens kokybė. 2013 metais 78 proc. viso tiekiamo vandens kokybė atitiko vandens kokybei keliamus reikalavimus (pagerėjo 4 proc.). Tai reiškia, kad tiekiamas vanduo atitinka Lietuvos higienos normos HN 24:2003 kokybės reikalavimus „Geriamojo vandens saugos ir kokybės reikalavimai“. Geriamas vanduo centralizuotai tiekiamas 86 proc. Širvintų miesto gyventojų ir 32 proc. rajono gyventojų. Planuojama, kad 2015 metais centralizuota geriamo vandens tiekimo paslauga naudosis 85 proc. Širvintų rajono savivaldybės gyventojų. Nepaisant to, remiantis Lietuvos Respublikos geriamojo vandens tiekimo ir nuotekų tvarkymo įstatymu ir direktyva 91/271/EEB dėl miesto nuotekų tvarkymo, 95 proc. šalies gyventojų turėtų būti aprūpinami viešojo vandens tiekėjo tiekiamu vandeniu ir nuotekų tvarkymo paslaugomis. Tai reiškia, kad esamas rodiklis nėra pakankamas. Dėl įgyvendinamų infrastruktūros plėtros projektų Širvintų rajono savivaldybėje 2011-2013 metais išaugo realizuoto vandens kiekis (nuo 64 iki 73 proc.).

3.2.6.1 lentelė. UAB „Širvintų vandenys“ išgauto ir parduoto vandens kiekiai ir išvalytų nuotekų kiekiai, 2011-2013 m.

Rodiklis / Metai	2011 m.	Dalis	2012 m.	Dalis	2013 m.	Dalis	Pokytis absoliutinis
Išgauto ir parduoto vandens kiekiai							
Išgauta, tūkst. m ³	425,6	100%	409,6	100%	379,9	100%	-45,7
Parduota, tūkst. m ³	271,9	64%	273	67%	275,6	73%	3,7
Snaudota technologinėms reikmėms ir vandens nutekėjimai	153,7	36%	136,6	33%	104,3	27%	-49,4
Išvalytų nuotekų kiekiai							
Išvalyta nuotekų, tūkst. m ³	288,7	100%	308,4	100%	309,5	100%	20,8
Iš abonentų susidariusios nuotekos, tūkst. m ³	182,7	63%	196,4	64%	201,1	65%	18,4
Vandens netektys, tūkst. m ³	106	37%	112	36%	108,4	35%	2,4

Šaltinis: UAB „Širvintų vandenys“

2013 metais UAB „Širvintų vandenys“ aptarnavo 7 atskiras nuotekų valymo sistemas: 5 biologinio nuotekų valymo įrenginius (Širvintų miesto, Bartkuškio, Gelvonų, Musninkų, Čiobiškio), 1 filtracijos laukus (Medžiūnuose) bei 1 septikus (Alionyse). Įgyvendinami vandens tiekimo ir nuotekų tvarkymo projektai prisideda prie vandens netekčių mažėjimo problemos sprendimo (šis rodiklis mažėjo nuo 37 iki 35 proc.). Pagal leidžiamą taršą išleidžiamų į aplinką teršalų kiekis neviršija LAND10-96 nustatytų reikalavimų.

UAB „Širvintų vandenys“ pagal realizuojamą vandens kiekį (275,6 m³) priskiriama smulkios įmonės kategorijai.

Širvintų rajone 2011 m. birželio 30 d. sprendimu Nr. 1-90 patvirtintas Širvintų rajono savivaldybės vandens tiekimo ir nuotekų tvarkymo infrastruktūros specialusis planas.

Vandens kokybės gerėjimui įtakos turi įgyvendinami infrastruktūros plėtros projektai Širvintų rajone:

- Nuo 2011 metų įgyvendinamas projektas „Vandens tiekimo ir nuotekų tvarkymo infrastruktūros plėtra Širvintų rajone (Kernavėje, Širvintose, Širvintų k.)“, kurio metu buvo pajungti nauji gyventojai (2012 metais – 187, 2013 metais – 409). Projektas užsitęsė dėl archeologinių kasinėjimų. Planuojama, kad užbaigus šį projektą, prie nuotekų tinklų galės prisijungti apie 900 Širvintų rajono savivaldybės gyventojų.
- Įgyvendinus projekto „Neries upės baseino investicinis paketas“ I etapą, Širvintų mieste ir Kabaldos mieste 2013 m. gruodžio 31 d. prie vandentiekio tinklų prisijungė 693 gyventojai, prie renovuotų tinklų – 442, prie nuotekų tinklų – 763 gyventojai.
- 2014 m. pradėtas įgyvendinti projektas „Vandens gerinimo įrenginių statyba Širvintų rajono vandenvietėse“, kurio metu 12-oje Širvintų rajono vandenviečių bus pastatyti vandens gerinimo įrenginiai, kad gyventojai turėtų galimybę gauti higienos normas atitinkantį vandenį.

Nepaisant to, kad UAB „Širvintų vandenys“ įgyvendina vandens tiekimo ir nuotekų tvarkymo infrastruktūros gerinimo darbus, gyventojai neskuba jungtis prie naujų vandens tinklų. Gyventojai nuotekas tvarko neteisėtai ir nevalytomis nuotekomis teršia aplinką – tiesiai ar pro nesandarias išgriebimo duobes jas leidžia į drenažo sistemas, lietaus nuotekų sistemas, paviršinius vandenį, infiltruoja į gruntą, nes tokiu būdu išvengia mokesčių už nuotekų tvarkymą. Remiantis Širvintų rajono savivaldybės tarybos 2013 m. gegužės 30 d. sprendimu Nr. 1-152, gyventojai prie centralizuoto nuotakyno privalo prisijungti per vienerius metus.

Užtikrinant darnią, tolygią bei Lietuvos įstatymus atitinkančią vandens tiekimo ir nuotekų valymo tinklų plėtrą, Širvintų rajono savivaldybės administracija 2012 m. patvirtino UAB „Širvintų vandenys“ geriamo vandens ir nuotekų tvarkymo 2012-2016 metų veiklos ir plėtros planą, kuriame finansiškai įvertintas naujų tinklų Širvintų rajone tiesimas, eksploatacija ir reinvesticijos bei paskolų gražinimas.

Centralizuotas šilumos tiekimas. Centralizuotos šilumos gamybos ir tiekimo paslaugas Širvintų rajono savivaldybėje teikia UAB „Širvintų šiluma“, kurios didžioji dalis akcijų priklauso Širvintų rajono savivaldybei, kita dalis – privatiems asmenims.

Remiantis UAB „Širvintų šiluma“ vadovo ataskaitos duomenimis apie įmonės veiklą 2013 metais, įmonė prižiūrėjo ir eksploatavo 4 katilines. Katilinė Nr. 3 yra valdoma bendrovės nuosavybės teise. Kitos katilinės (Čiobiškio, Gelvonų ir Širvintų kaimo bendrabučio) yra valdomos pagal patikėjimo teisę. UAB „Širvintų šiluma“ centralizuotai šilumą ir karštą vandenį tiekia Širvintų miesto daugiabučių namų gyventojams, 2 privačių namų gyventojams, individualioms ir biudžetinėms įstaigoms bei Gelvonų ir Čiobiškio miestelių gyventojams, prisijungusiems prie katilinių. 2013 m. duomenimis, bendras vartotojų skaičius siekė 2 139, iš jų 46 – įmonės bei kt. įstaigos.

UAB „Širvintų šiluma“ 2013 metais pagamino 29 157 MWh šilumos, realizavo 25 235 MWh šilumos, o tai, lyginant su 2012 m., 1 proc. mažiau. 2012 m. buvo pagaminta atitinkamai 29 495 MWh, realizuota – 25 604 MWh šilumos. Šilumai gaminti katilinėse naudojamas kelių rūšių kuras: skiedros, malkos, akmens anglis, gamtinės dujos. Katilinėse dažniausiai naudojamas biokuras sudaro 94 proc. viso sunaudojamo kuro, iš jo: skiedros – 89 proc., malkos – 4 proc., anglis – 6 proc., o dujos iki 1 proc. Dėl

šios priežasties centralizuoto šilumos tiekimo sistema Širvintų rajono savivaldybėje yra ne tik ekologiška, bet ir taupi. Gamtines dujas pakeitus biokuru, įdiegus du 7 MW biokuro katilus bei kondensacinę ekonomiaizerį, ženkliai sumažėjo gaminamos šilumos kaina bei kaštai. Pritaikius šias technologijas, 2012 m. sutaupyta 4 285,9 MWh, o 2013 m. – 4 177 MWh šilumos. Siekiant gerinti teikiamų paslaugų kokybę, 2012 m. imtasi katilinių modernizavimo ir kaimo vietovėse. Katilinių rekonstrukcijos darbai atlikti Širvintų kaimo bendrabučio katilinėje bei Gelvonų katilinėje. Širvintų kaimo bendrabučio katilinė atnaujinta pastatant naują katilą bei automatizuojant kuro padavimą į katilą, o avarinės būklės Gelvonų katilinė atkurta patiesiant naujas šilumos trasas. Siekiant visiškai modernizuoti šilumos tinklus, 2013 m. pradėtas vykdyti projektas „Širvintų miesto susidėvėjusių centralizuoto šilumos tiekimo tinklų keitimas naujais, diegiant naujausias technologijas“ (po projekto įgyvendinimo Širvintų rajone bus 100 proc. atnaujinti šilumos tiekimo tinklai), taip pat įgyvendinta Čiobiškio katilinės rekonstrukcija. 2014 m. bus pradėti Gelvonų katilinės rekonstrukcijos darbai.

Elektros energija. Širvintų rajono savivaldybėje elektros energiją fiziniams ir juridiniams asmenims tiekia AB „LESTO“. Širvintų rajono savivaldybės perdavimo tinklus sudaro 110 Kv oro linijos, o skirstomuosius elektros energijos tinklus – 35 Kv linijos. Remiantis Širvintų rajono savivaldybės teritorijos bendrojo plano iki 2016 m. duomenimis, esami elektros perdavimo pajėgumai yra tinkami tik iš dalies. Siekiant gerinti elektros energijos tiekimą, planuojami keli pakeitimai. Numatoma atnaujinti susidėvėjusius įrenginius visame Širvintų rajone, modernizuoti esamą elektros energijos 10 Kv-0,4 Kv skirstomąjį tinklą, plėsti elektros energijos skirstomąjį tinklą, gerinti miesto ir kaimo gyvenviečių gatvių apšvietimą, tiesti elektros paskirstymo tinklus miestų, gyvenviečių teritorijose ir kt.

Dujų tiekimas. Širvintų rajono savivaldybę kerta magistralinis dujotiekis Jauniūnai-Vievis. Šiame magistraliniame dujotiekyje įrengtos dvi dujų kompresorių stotys. Stotyje sumontuotos 3 dujų turbinos ir trys išcentriniai dujų kompresoriai. Stoties galingumas – 34,5 MW. AB „Amber Grid“ duomenimis, Jauniūnų dujų kompresorių stotis pastatyta 2010 m., įgyvendinant 2007 m. patvirtintą Lietuvos Nacionalinės energetikos strategiją. Pagrindinė stoties paskirtis – užtikrinti didėjančių dujų tranzitą bei reikiamą gamtinių dujų tiekimą vartotojams, uždarius Ignalinos atominę elektrinę. Remiantis Širvintų miesto bendruoju planu (aktuali redakcija: 2012 m. birželio 28 d.), suskystintų dujų tiekimas buitiniams vartotojams ir automobiliams užtikrinamas suskystintų dujų degalinėse. 2014 m. planuojamas pradėti tiesti naujas dujotiekis nuo Jauniūnų dujų kompresorinės per 4 Lietuvos rajono savivaldybes link Lenkijos Respublikos.

Apibendrinimas

Širvintų rajono savivaldybėje veikia vienas vandens tiekimo ir nuotekų surinkimo tiekėjas – UAB „Širvintų vandenys“. Nepaisant įgyvendinamų infrastruktūros plėtros projektų, nemaža dalis gyventojų vis dar neaprupinami viešojo vandens tiekėjo tiekiamu vandeniu. Maža to, dalis jų neskuba jungtis prie naujų vandens tiekimo ir nuotekų tvarkymo tinklų.

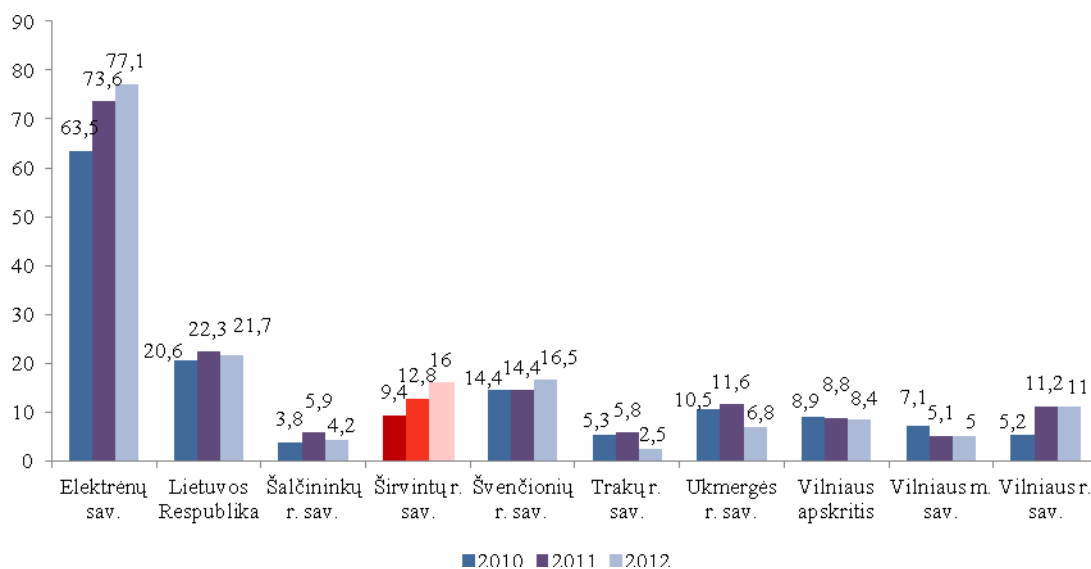
Širvintų rajono savivaldybėje centralizuotai šilumą tiekia UAB „Širvintų šiluma“. Dėl taikomų modernių šilumos gavybos metodų, šilumos tiekimo sistema yra ne tik ekologiška, bet ir viena taupiausių Lietuvoje.

Nauja dujų kompresorių stotis šiuo metu patenkina augančius dujų tiekimo poreikius. Per Širvintų rajono savivaldybės teritoriją link Lenkijos Respublikos planuojamas tiesti naujas dujotiekis.

3.2.7. Aplinkosauga

Aplinkos apsaugos priemonių finansavimas. Širvintų rajono savivaldybėje kasmet tvirtinamos Širvintų rajono savivaldybės aplinkos apsaugos rėmimo specialiosios programos priemonės ir Širvintų rajono savivaldybės aplinkos apsaugos rėmimo specialiosios programos priemonių vykdymo ataskaita. Priemonės ir ataskaita tvirtinama visose savivaldybėse. Pagrindinis šios programos tikslas – finansuoti savivaldybių vykdomas aplinkos apsaugos priemones. Pagrindiniai programos finansavimo šaltiniai yra: juridinių ir fizinių asmenų mokesčiai mokami už teršalų išmetimą į aplinką, už valstybinius gamtos išteklius, išskyrus medžiojamųjų gyvūnų išteklius; medžioklės plotų naudotojų mokesčiai, mokami už medžiojamųjų gyvūnų išteklių naudojimą; lėšos, gautos kaip želdinių atkuriamosios vertės kompensacija; savanoriškos juridinių ir fizinių asmenų įmokos ir kitos teisėtai gautos lėšos. Finansuojamos specialiosios programos aplinkos kokybės gerinimo ir aplinkos apsaugos priemonės; atliekų tvarkymo infrastruktūros plėtros priemonės; atliekų, kurių turėtojo nustatyti neįmanoma arba kuris nebeegzistuoja, tvarkymo priemonės; aplinkos monitoringo, prevencinės, aplinkos atkūrimo priemonės; visuomenės švietimo ir mokymo aplinkosaugos klausimais priemonės; želdynų ir želdinių apsaugos, tvarkymo, būklės stebėsenos, želdynų kūrimo, želdinių veisimo, inventorizacijos priemonės; žemės sklypų, kuriuose neuždrausta medžioklė, savininkų, valdytojų ir naudotojų įgyvendinamos priemonės ir kt. priemonės, kurios atitinka Lietuvos Respublikos savivaldybių aplinkos apsaugos rėmimo specialiosios programos įstatymo ir kitų teisės aktų, kuriais nustatytos savivaldybių funkcijos aplinkosaugos srityje, ir kurias galima priskirti rekomendacijose nurodytoms priemonių grupėms.

2011–2012 m. Širvintų rajono aplinkos apsaugos rėmimo specialiosios programos lėšos išaugo – nuo 142,5 tūkst. Lt iki 240,2 tūkst. Lt. Pažymėtina, kad 2012 m. gauta 73,5 tūkst. Lt lėšų kaip želdinių atkuriamosios vertės kompensacija.



3.2.7.1 pav. Išmestų teršalų kiekis, tenkantis 1-am gyventojui, 2010-2012 m., kg

Šaltinis: Lietuvos Statistikos departamentas

Aplinkos oras. Aplinkos oro taršos palyginimui pateikiamas 3.2.7.1 paveikslas, kuriame matyti, kad didžiausias išmetamų teršalų kiekis koncentruojasi Elektrėnų savivaldybėje. Vienas didžiausių oro taršos šaltinių yra energetika, o Elektrėnų savivaldybėje veikiančios Lietuvos elektrinės daroma žala tą tik

patvirtina. Širvintų rajone 1-am gyventojui tenkantis išmetamų teršalų kiekis 2010 m. sudarė 9,4 kg, o 2012 m. – 16,0 kg.

Remiantis Lietuvos Statistikos departamento duomenimis, Širvintų rajone iš stacionarių taršos šaltinių į aplinkos orą išmestų teršalų kiekis 2010–2012 m. buvo mažesnis 1,36-2,19 karto nei Lietuvos Respublikos vidurkis ir 2012 m. siekė 16 kg vienam gyventojui. Pažymėtina, kad bendra oro tarša iš stacionarių taršos šaltinių rajone 2010–2012 m. sumažėjo apie 70 proc.

Aplinkos oro kokybei reikšmės turi stacionarūs (energetikos įmonės, verslo subjektai, individualūs gyvenamieji namai) ir mobilūs (transportas) taršos šaltiniai. Pagrindiniai aplinkos teršėjai Širvintų rajone yra UAB „Širvintų šiluma“, Čiobiškio kat., ūkininko K. Juščiaus Širvintų k. ir Motiejūnų k. pievagrybių auginimo cechas, UAB „Cestos maistas“ Puorių paukštynas, UAB „Bagaslaviškio pieninė“, AB „Lietuvos dujos“, Jauniūnų dujų kompresorių stotis (DKS) ir UAB „Maturė“.

Vertinant išmestų teršalų sudėtį Širvintų rajone (žr. 3.2.7.1 lentelę), matyti, kad didžiąją dalį išmestų teršalų sudarė dujinės ir skystosios medžiagos bei anglies monoksidas. Visoje Lietuvos Respublikoje ir Vilniaus apskrityje išmestų teršalų sudėtis pernelyg nesiskiria nuo Širvintų rajone išmestų teršalų sudėties. Lyginant su Vilniaus apskritimi ir Lietuvos vidurkiu matyti, kad Širvintų rajone kietųjų medžiagų (5,6), fluoro ir kitų teršalų (11,2) koncentracija yra didesnė. Kietųjų dalelių koncentracija ore padidėja dėl didelių transporto srautų sukiamų teršalų nuo kelių dangos (smėlio, druskos, dylančios kelių dangos). Fluoro koncentracijos didėjimą lemia pramoninė tarša.

3.2.7.1 lentelė. Išmestų teršalų sudėtis 2012 m., proc.

Teritorija	Kietosios medžiagos	Dujinės ir skystosios medžiagos	Sieros dioksidas	Azoto oksidai	Anglies monoksidas	Lakūs organiniai junginiai	Fluoras ir kiti teršalai
Lietuvos Respublika	3%	48%	12%	7%	15%	11%	3%
Vilniaus apskritis	4%	48%	7%	13%	14%	5%	9%
Elektrėnų sav.	3%	48%	4%	21%	11%	1%	11%
Šalčininkų r. sav.	1%	49%	1%	7%	25%	0%	16%
Širvintų r. sav.	6%	47%	1%	6%	28%	1%	11%
Švenčionių r. sav.	3%	48%	0%	3%	36%	2%	8%
Trakų r. sav.	4%	48%	0%	6%	37%	0%	4%
Ukmergės r. sav.	5%	47%	1%	3%	12%	25%	6%
Vilniaus m. sav.	5%	47%	15%	15%	12%	5%	1%
Vilniaus r. sav.	6%	47%	0%	2%	8%	8%	28%

Šaltinis: Lietuvos Statistikos departamentas

Siekiant įvertinti atskirų Lietuvos teritorijų užterštumą sieros dioksido (SO₂), azoto dioksido (NO₂), lakiųjų organinių junginių (benzeno) teršalais, 2010–2011 m. Lietuvoje buvo įgyvendintas projektas „Lietuvos oro kokybės monitoringo sistemos modernizavimas naudojant difuzinius ėmiklius“.

Oro kokybė Širvintų rajone buvo stebima 3 vietovėse, kurias veikė transporto aplinka, gyvenamoji aplinka, rekreacinė aplinka. Tyrimo metu nustatyta, kad Širvintų mieste azoto dioksido ir benzeno koncentracijos tiriamose vietovėse leistinių normų neviršijo ir pavojingai nepriartėjo prie žemutinių vertinimo ribų. Tuo tarpu sieros dioksido vidutinės metinės koncentracijos ($5,2 \mu\text{g}/\text{m}^3$) Širvintų mieste viršijo vidutinę ribą ($1,83 \mu\text{g}/\text{m}^3$).

Aplinkos stebėseną (monitoringą) yra svarbus prevencinis veiksnys siekiant identifikuoti, valdyti ir užtikrinti savalaikes neigiamą poveikį galinčias turėti priemones. Širvintų rajono savivaldybės tarybos 2011 m. birželio 30 d. sprendimu Nr. 1-85 patvirtinta „Širvintų rajono aplinkos oro kokybės valdymo 2011-2014 metų programa ir jos įgyvendinimo priemonių planas“ (toliau – aplinkos oro kokybės valdymo programa). Programos tikslas – reglamentuoti aplinkos oro kokybės valdymą, numatyti priemones, kurių būtų imamasi siekiant neviršyti nustatytos aplinkos oro kokybės normos. Dokumente pateiktos oro kokybės valdymo kryptys koncentruojasi 3 srityse: aplinkos oro kokybės tyrimuose, valdyme ir informavime.

Paviršinio vandens būklė. Paviršiniai vandenys Širvintų rajone užima apie 2 proc. visos teritorijos ploto. Širvintų tvenkinio maudykla daugiausiai naudojama vietos gyventojų ir rajono svečių rekreacijos, poilsio ir turizmo poreikiams tenkinti, todėl svarbu nuolat stebėti šio vandens telkinio būklę. 2011-2013 metais vandens kokybė, stebint nurodytų mikroorganizmų kieki, yra vertinama gerai.

Dalį vandens telkinių pagal įvairius parametrus vertina Aplinkos apsaugos agentūra. Remiantis Aplinkos apsaugos agentūros 2012 metų duomenimis, bloga ekologinė būklė nustatyta Širvintos upėje ties Maišeliais ir Musės upėje aukščiau Ūlyčėlės.

Šiuo metu Širvintų mieste įgyvendinamas projektas „Širvintų mieste esančio tvenkinio būklės gerinimas“ (VP3-1.4-AM-04-R-01-012), kurio metu siekiama pagerinti Širvintų tvenkinio ekologinę būklę, išvalant labiausiai uždumblėjusią tvenkinio dalį, pašalinant susikaupusį dumblą ir helofitus. Taip pat buvo įgyvendintas projektas „Širvintų mieste esančio Beržės upelio būklės gerinimas“ (VP3-1.4-AM-04-R-01-002), kurio metu išvalyti penki Beržės upelio tvenkiniai.

Išvalytos nuotekos yra išleidžiamos į paviršinius vandenis. Aplinkos apsaugos agentūros pateiktais duomenimis, Širvintų rajono teritorijos ribose iš viso yra registruota 13 vandens išleistuvų.

Atliekų tvarkymas. Komunalinių atliekų, susidarantių buityje ir gamyboje, tvarkymo paslaugas Širvintų rajone teikia UAB „Ecoservice“. Širvintų rajone, kaip ir visoje Lietuvoje, atliekos tvarkomos regioniniu principu. 2003 m. kovo 26 d. visos aštuonios Vilniaus apskrities savivaldybės (Šalčininkų, Širvintų, Švenčionių, Trakų, Ukmergės ir Vilniaus rajonų, Elektrėnų bei Vilniaus miesto) Vilniaus apskrities atliekų tvarkymo projekto įgyvendinimui bei regioninės atliekų tvarkymo sistemos organizavimui įsteigė uždarają akcinę bendrovę Vilniaus apskrities atliekų tvarkymo centras (toliau – VAATC). UAB „VAATC“ 2013 metų duomenimis, vienas iš daugiausiai atliekų pristačiusių vežėjų rajone – UAB „Ecoservice“. Vilniaus apskrityje UAB „VSA Vilnius“ išvežė 54,05 tūkst. t. (26 proc.), UAB „Ecoservice“ – 51,06 tūkst. t. (25 proc.), UAB „Ekobazė“ – 17,7 tūkst. t. (8 proc.) visų atliekų.

3.2.7.2 lentelė. Komunalinių atliekų priėmimas į sąvartyną Vilniaus apskrityje 2011-2013 metais, t

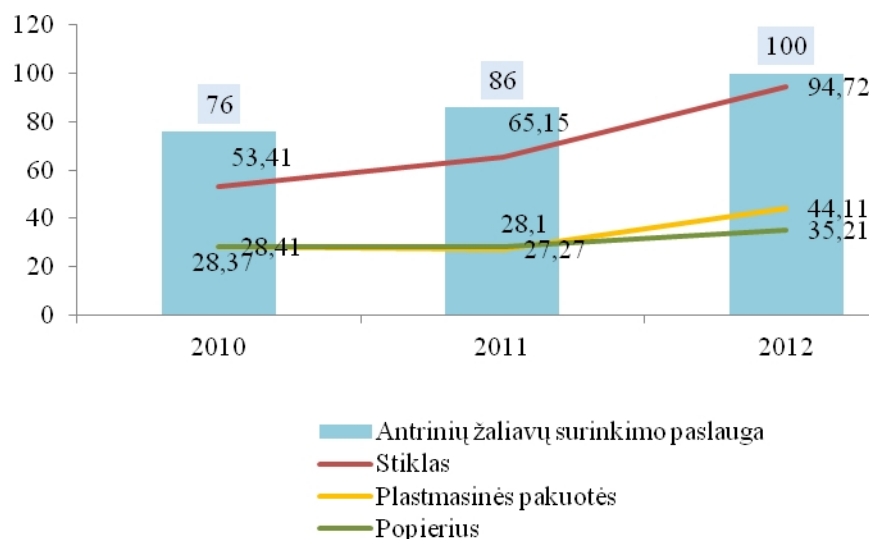
Teritorija/Metai	2011 m.	2012 m.	2013 m.	Pokytis 2013 m., lyginant su 2011 m., absoliutinis (proc.)
Vilniaus m. sav.	195 857	181 426	163 246	-32 611 (-17%)
Vilniaus r. sav.	23 740	25 451	31 256	7 516 (32%)
Trakų r. sav.	6 559	3 746	2 165	-4 394 (-67%)
Elektrėnų sav.	8 228	8 584	6 520	-1 708 (-21%)

Teritorija/Metai	2011 m.	2012 m.	2013 m.	Pokytis 2013 m., lyginant su 2011 m., absoliutinis (proc.)
Šalčininkų r. sav.	5 840	5 767	5 986	146 (2%)
Širvintų r. sav.	3 665	3 590	2 751	-914 (-25%)
Švenčionių r. sav.	2 805	5 050	4 919	2 114 (75%)
Ukmergės r. sav.	16 278	14 013	13 970	-2 308 (-14%)
Iš viso:	262 982	247 627	230 813	-32 159 (-12%)

Šaltinis: UAB „VAATC“

2011–2013 m. surinktų atliekų kiekis Širvintų rajone mažėjo 25 proc.: nuo 3 665 t 2011 m. iki 2 751 t 2013 m. Surenkamų komunalinių atliekų kiekiai mažėjo Vilniaus mieste (-17 proc.), Trakų rajone (-67 proc.), Elektrėnų sav. (-21 proc.), Ukmergės rajone (-14 proc.). Šis pokytis – atliekų tvarkymo politikos rezultatas, kadangi siekiama perdirbimui tinkamas atliekas panaudoti antriniam panaudojimui.

Remiantis UAB „Ecoservice“ pateikta informacija, matome, kad 2010 metais antrinių žaliavų surinkimo paslauga Širvintų rajone naudojosi 76 proc. gyventojų, 2011 metais – 86 proc., 2012 metais – 100 proc. Atitinkamai augo surenkamų antrinių žaliavų kiekiai: 2010-2011 m. buvo surinkta 9 proc. antrinių žaliavų, 2011-2012 m. – 44 proc. Širvintų rajone, kaip ir Lietuvoje, daugiausiai surenkama stiklinės pakuotės atliekų.



3.2.7.2 pav. Antrinių žaliavų (stiklo, popieriaus, plastmasės) surinkimas 2010-2012 m., t

Šaltinis: UAB „Ecoservice“

UAB „VAATC“ duomenimis, 2013 metais išvežtų stambiagabaritinių (didelių gabaritų) atliekų kiekis Vilniaus apskrityje buvo beveik 4 kartus didesnis (804 379 tonos) nei komunalinių atliekų. Dėl savo dydžio šios atliekos negali būti surenkamos kartu su kitais komunalinių atliekų srautais. Pažymėtina, kad Širvintų rajone didelių gabaritų atliekų surinkimo aikštelė bus įrengta iki 2014 m. pabaigos, o Vilniaus apskrityje specialios aikštelės yra suformuotos Vilniaus mieste, Vilniaus rajone, Trakų rajone ir Elektrėnų savivaldybėje. Šiuo metu UAB „Ecoservice“ nuolat vykdo stambiagabaričių atliekų surinkimą Širvintų rajono savivaldybėje, o 2 kartus per metus paslaugos teikėjas vykdo nemokamą stambiagabaričių atliekų surinkimą.

2007 m. rugpjūčio 28 d. Širvintų rajono savivaldybės tarybos sprendimu Nr.1-100 buvo patvirtintas „Širvintų rajono savivaldybės atliekų tvarkymo planas 2006-2016 metams“. Plane nustatytos



priemonės, kuriomis siekiama įgyvendinti Lietuvos Respublikos Vyriausybės 2007 m. spalio 31 d. nutarimu Nr. 1224 patvirtintame Valstybiniame strateginiame atliekų tvarkymo plane ir Vilniaus apskrities komunalinių atliekų tvarkymo plane (2006–2016 m.) nustatytas užduotis. Parengtame plane pateikta rekomendacija Širvintų rajone įrengti kompostavimo aikštelę ir didelio gabarito atliekų surinkimo aikšteles.

2010 m. gruodžio 27 d. pasirašyta projekto „Vilniaus regiono komunalinių atliekų tvarkymo sistemos plėtra“ sutartis tarp UAB „VAATC“ ir LR Aplinkos ministerijos Aplinkos projektų valdymo agentūros. Šiuo projektu siekiama, kad Vilniaus apskrityje būtų užtikrintas maksimalus atliekų išrūšiavimas jų susidarymo vietoje ir rūšiavimo įrenginiuose (gamykloje), bioskaidžias atliekas apdorojant, antrines žaliavas perdirbant, o po rūšiavimo likusias netinkamas perdirbti atliekas, turinčias aukštą energetinę vertę, panaudojant energijos gamybai, sudeginant kogeneracinėje elektrinėje.

Apibendrinimas

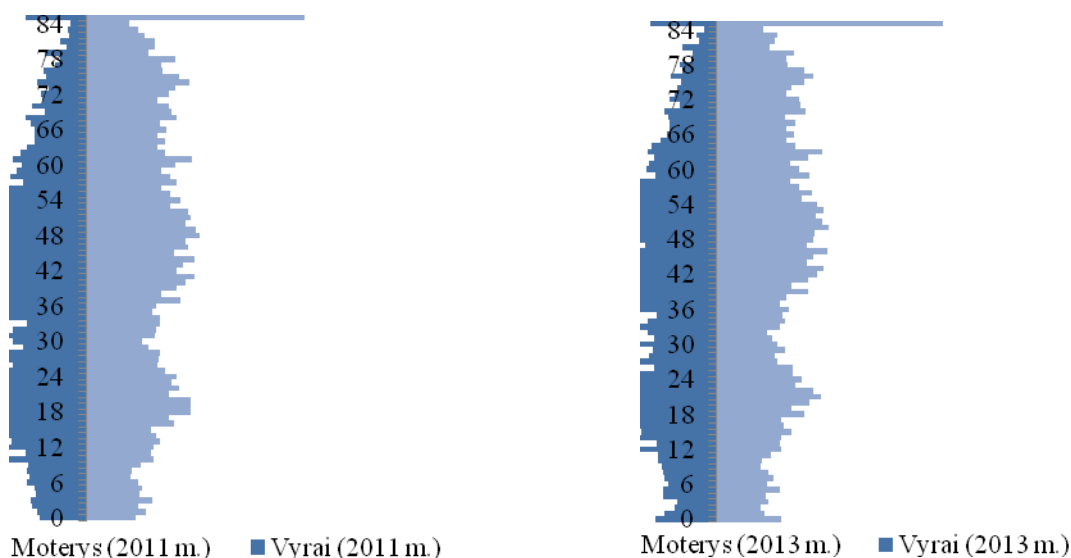
Širvintų rajono savivaldybėje aplinkos apsaugos priemonių įgyvendinimui skiriamos vis didesnės lėšos. Pažymėtina, kad oro tarša Širvintų rajone laipsniškai augo, o didžiausią teršalų kiekį sudarė dujinės ir skystosios medžiagos. Tuo tarpu paviršinio vandens būklė buvo gera ir ateityje gerės dėl įgyvendinamų ekologinę vandens būklę gerinančių projektų. Širvintų rajono savivaldybėje, kaip ir Vilniaus apskrityje, mažėjo surenkamų komunalinių atliekų kiekis ir didėjo rūšiuojamų atliekų kiekis.

3.3. SOCIALINĖ APLINKA

3.3.1. Demografinė situacija

Gyventojų skaičius ir struktūra. Remiantis Lietuvos Statistikos departamento duomenimis, Širvintų rajono savivaldybėje 2013 metais iš viso gyveno 16 753 gyventojai. 2011-2013 metais gyventojų skaičius mažėjo 4 proc. Analizuojamu laikotarpiu gyventojų skaičiaus mažėjimo tempai Vilniaus apskrityje ir visoje Lietuvoje buvo prastesni nei Širvintų rajono savivaldybėje – atitinkamai mažėjo iki 1 proc. ir 2 proc.

Nagrinėjant Širvintų rajono gyventojų pasiskirstymo pagal amžių ir lytį pokytį per tris metus, pastebimas gimusiųjų skaičiaus mažėjimas ir vyresnio amžiaus gyventojų skaičiaus augimas. Šios tendencijos išvelgiamos Lietuvoje ir Europoje, bei atskleidžia gyventojų mažėjimo ir senėjimo problematiką.



3.3.1.1 pav. Širvintų rajono savivaldybės gyventojų pasiskirstymas pagal amžių ir lytį 2011 ir 2013 m. pradžioje

Šaltinis: Lietuvos Statistikos departamentas

2011-2013 metais Širvintų rajono gyventojų sudėties pagal lytį kaita nebuvo ženkli: apie 53 proc. rajono gyventojų sudarė moterys, o likusi dalis (47 proc.) – vyrai. LR ir Vilniaus apskrityje moterys sudarė apie 54 proc. visų gyventojų. 2013 metais 1 000 vyrų teko 1 125 moterys Širvintų rajone, šis skaičius buvo mažesnis lyginant su šalies (1 171) ir Vilniaus apskrities vidurkiu (1 191). Be to, Širvintų rajone stebimas moterų skaičiaus mažėjimas, kai kitose teritorijose vyravo atvirkštinės tendencijos.

3.3.1.1 lentelė. LR, Vilniaus apskrities ir Širvintų rajono gyventojai pagal lytį 2011-2013 m.

Lytis / Teritorija / Metai		2011 m.	2012 m.	2013 m.	Pokytis 2011-2013, proc.	Pokytis 2011-2013 m., absoliutinis
Moterys	LR	1 645 365	1 620 130	1 603 014	-3%	-42 351
	Širvintų r. sav.	9 377	9 129	8 950	-5%	-427
	Vilniaus apskritis	441 162	438 215	438 272	-1%	-2 890

Lytis / Teritorija / Metai		2011 m.	2012 m.	2013 m.	Pokytis 2011-2013, proc.	Pokytis 2011-2013 m., absoliutinis
Vyrai	LR	1 407 223	1 383 511	1 368 891	-3%	-38 332
	Širvintų r. sav.	8 282	8 096	7 958	-4%	-324
	Vilniaus apskritis	370 353	367 700	368 036	-1%	-2 317

Šaltinis: Lietuvos Statistikos departamentas

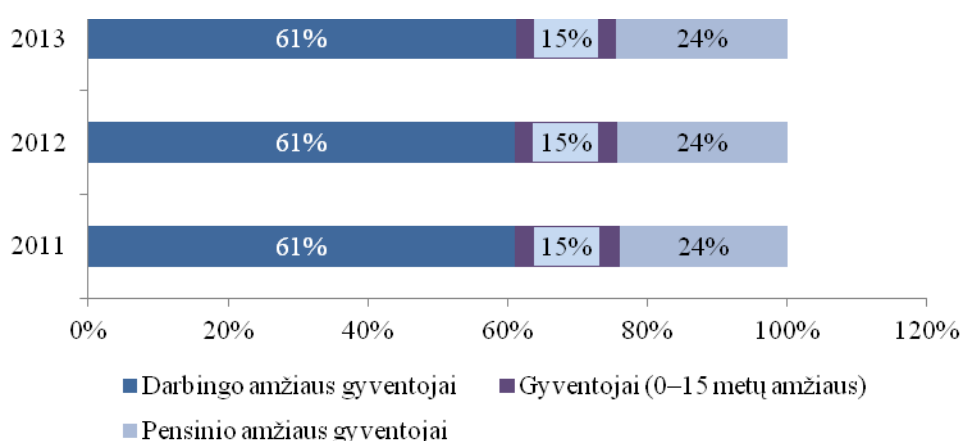
Didžioji dalis Širvintų rajono savivaldybės gyventojų 2013 metais gyveno kaimiškosiose vietovėse. Remiantis Lietuvos Statistikos departamento duomenimis, gyventojų skaičiaus proporcija kaimo gyvenamosiose vietovėse išliko nepakitusi (apie 63-64 proc.). Tuo tarpu šalies kaimuose gyvenančių žmonių skaičius buvo du kartus mažesnis (33 proc.), Vilniaus apskrityje – tris kartus (21 proc.). Širvintų rajone yra išsikūręs tik vienas miestas – Širvintos, todėl mieste gyvenančių žmonių pokyčiai taip pat iliustruoja savivaldybės centro demografinius pokyčius. Kaip matyti lentelėje (žr. 3.3.1.2 lentelę), miesto gyventojų skaičius 2011-2013 metų laikotarpiu mažėjo tuo pačiu tempu (4 proc.) kaip ir kaimo gyventojų.

3.3.1.2 lentelė. Širvintų rajono savivaldybės gyventojų pasiskirstymas pagal gyvenamąją vietą 2011-2013 m.

Gyvenamoji vietovė	2011 m.	Proc.	2012 m.	Proc.	2013 m.	Proc.
Kaimas	11 189	63%	10 964	64%	10 711	63%
Miestas	6 470	37%	6 261	36%	6 197	37%

Šaltinis: Lietuvos Statistikos departamentas

Vertinant Širvintų rajonų savivaldybės gyventojų struktūrą pagal amžių bei rodiklio pokytį 2011-2013 metais, galima pastebėti, kad gyventojų struktūra nesikeičia: darbingo amžiaus gyventojai sudarė 61 proc. visų gyventojų, pensinio amžiaus gyventojai – 24 proc., gyventojai, kurių amžius 0-15 metų – 15 proc. Absoliutiniai skaičiai atskleidžia, kad Širvintų rajone, kitaip nei visoje Lietuvoje, vaikų skaičius mažėjo (nuo 2 647 iki 2 443), taip pat mažėjo ir pensinio amžiaus gyventojų skaičius (nuo 4 240 iki 4 129). Pažymėtina, kad Širvintų rajone, lyginant su kitomis Vilniaus apskrities teritorijomis (64 proc.), buvo mažiausia darbingo amžiaus gyventojų dalis.



3.3.1.2 pav. Širvintų rajono savivaldybės gyventojų struktūra pagal amžiaus grupes 2011-2013 m.

Šaltinis: Lietuvos Statistikos departamentas

Demografinės senatvės koeficientas – rodiklis, iliustruojantis gyventojų senėjimą; skaičiuojamas pagyvenusių (60 metų ir vyresnio amžiaus) žmonių skaičius, tenkantis šimtui vaikų iki 15 metų amžiaus.

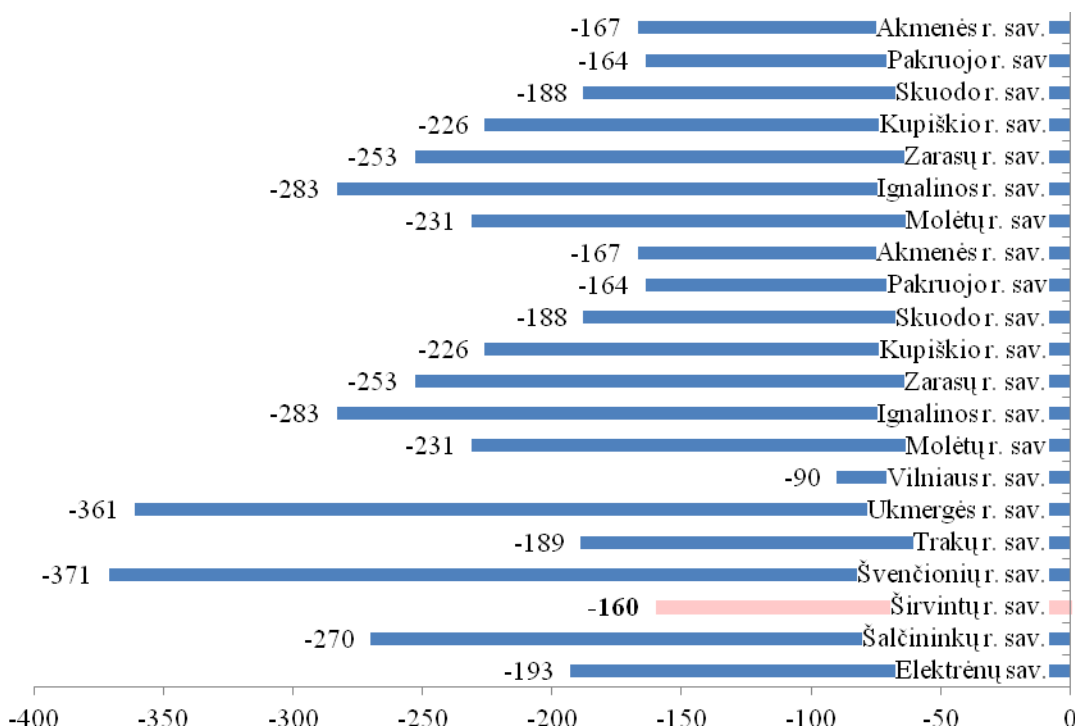
Dideliu (179) ir augančiu (12) demografinės senatvės koeficientu išsiskyrė Ukmergės rajono savivaldybė, o Širvintų rajono savivaldybei teko trečioji vieta (151) Vilniaus apskrityje. Tuo tarpu Vilniaus rajone demografinės senatvės koeficientas buvo perpus mažesnis (79). 0-15 metų amžiaus gyventojų dalies mažėjimas reiškia, kad ateityje mažės darbingo amžiaus gyventojų dalis, o pastarajai senstant gali kilti socialinė pensinio amžiaus gyventojų išlaikymo grėsmė.

3.3.1.3 lentelė. Demografinės senatvės koeficientas 2011-2013 m.

Teritorija / Metai	2011 m.	2012 m.	2013 m.	Pokytis 2011-2013 metais, absoliutinis
Lietuvos Respublika	120	122	124	4
Elektrėnų sav.	119	122	126	7
Šalčininkų r. sav.	102	101	102	0
Širvintų r. sav.	142	147	151	9
Švenčionių r. sav.	162	163	166	4
Trakų r. sav.	111	113	115	4
Ukmergės r. sav.	167	173	179	12
Vilniaus m. sav.	103	103	101	-2
Vilniaus r. sav.	76	77	79	3

Šaltinis: Lietuvos Statistikos departamentas

Kitas svarbus rodiklis yra **natūrali gyventojų kaita** – tai gyventojų skaičiaus, sudėties pasikeitimai, susiję su gimstamumu ir mirtingumu.



3.3.1.3 pav. Natūrali gyventojų kaita 2013 m.

Šaltinis: Lietuvos Statistikos departamentas

Širvintų rajono savivaldybėje NGK rodiklis 1 000 gyventojų buvo dinamiškas (2011 m. 1 000-iui gyventojui teko -184 natūralios kaitos, 2012 m. – -107, 2013 m. – -152), tačiau išliko neigiamas. Tarp nagrinėjamų savivaldybių didžiausia natūrali gyventojų kaita stebima Ukmergės rajono savivaldybėje (-361) ir Švenčionių rajono savivaldybėje (-371).

Nepaisant mažo gimstamumo, didelio pensinio amžiaus gyventojų skaičiaus, didžiausia gyventojų skaičiaus mažėjimo priežastis yra migracija.

3.3.1.4 lentelė. Migracija Širvintų rajono savivaldybėje 2011-2013 m.

Migracijos kryptis/Metai	2011 m.	2012 m.	2013 m.	Pokytis 2011-2013 m., proc.	Pokytis 2011-2013 m., absoliutinis
Vidaus ir tarptautinė migracija					
Atvyko	325	376	366	13%	41
Išvyko	575	588	524	-9%	-51
Neto migracija	-250	-212	-158	-37%	92
Tarptautinė migracija					
Atvyko	51	69	75	47%	24
Išvyko	236	168	143	-39%	-93
Neto migracija	-185	-99	-68	-63%	117

Šaltinis: Lietuvos Statistikos departamentas

Vidinė ir tarptautinė neto migracija Širvintų rajone, kaip ir daugelyje Vilniaus apskrities savivaldybių bei Lietuvos Respublikoje, buvo neigiama. Minėtu laikotarpiu iš Širvintų rajono savivaldybės išvyko 2 234 asmenys (didžioji jų dalis emigravo į užsienį). Teigiamai galima vertinti tai, kad tarptautinės migracijos mastai mažėjo net 39 proc. (nuo 575 gyventojų iki 524).

Apibendrinimas

Širvintų rajono savivaldybės demografinė situacija blogėja – mažėja gimstamumas, auga pensinio amžiaus gyventojų skaičius, maža darbingo amžiaus gyventojų dalis. Prie blogėjančios demografinės situacijos prisidėjo auganti vidaus ir tarptautinė migracija.

Visi šie požymiai rodo, kad ateityje, senstant visuomenei, didės socialinių ir sveikatos priežiūros paslaugų poreikis. Mažas jaunų ir darbingo amžiaus gyventojų skaičius bei mažėjantis gimstamumas neužtikrins pakankamos darbo jėgos pasiūlos. Dėl šios priežasties dar labiau sumažės rajono investicinis patrauklumas.

3.3.2. Užimtumas ir darbo rinka

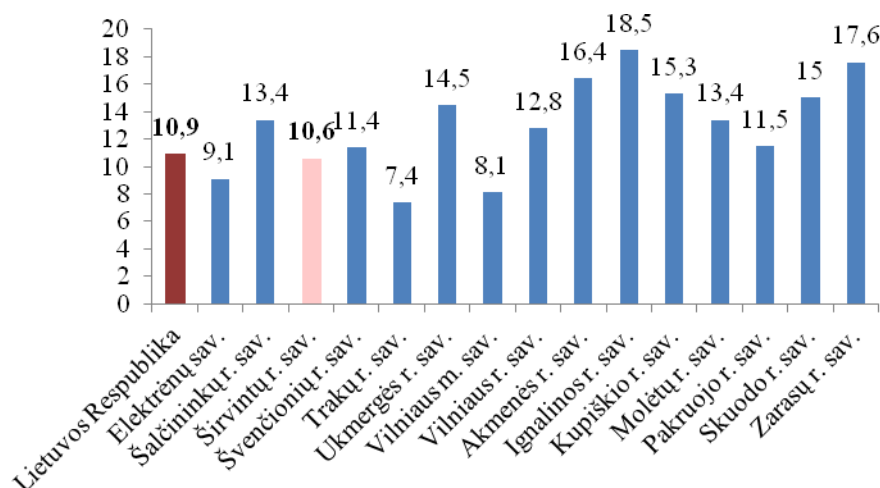
Užimtųjų skaičius 2011–2013 m. Lietuvoje ir Vilniaus apskrityje kito ta pačia linkme – augo 3 proc. – atitinkamai nuo 1 253,6 tūkst. (2011 m.) iki 1 292,8 tūkst. (2013 m.) ir nuo 374,1 tūkst. (2011 m.) iki 385,2 tūkst. (2013 m.). Tuo tarpu Širvintų rajone užimtųjų skaičius mažėjo (15 proc.). Vilniaus apskrityje didesnis užimtųjų skaičiaus mažėjimas buvo tik Trakų rajone (17 proc.), kurį veikė nedarbo sezoniškumas. Teigiamos darbo rinkos tendencijos išvelgiamos Šalčininkų ir Ukmergės rajonuose, kadangi užimtųjų skaičius čia augo (26 ir 39 proc.).

3.3.2.1 lentelė. Vidutinis metinis bedarbių ir užimtųjų skaičius 2011-2013 m., tūkst.

Teritorija / Metai	2011 m.		2012 m.		2013 m.		Pokytis 2011-2013 m., proc.	
	Bedarbiai	Užimtieji	Bedarbiai	Užimtieji	Bedarbiai	Užimtieji	Bedarbiai	Užimtieji
Lietuvos Respublika	247,2	1 253,6	216,9	1 275,7	201,3	1 292,8	-19%	3%
Vilniaus apskritis	62,2	374,1	52,9	380,4	47,9	385,2	-23%	3%
Elektrėnų sav.	1,6	11,2	1,4	10,4	1,4	10,2	-13%	-9%
Šalčininkų r. sav.	3,5	9,3	3,1	11,3	2,8	11,7	-20%	26%
Širvintų r. sav.	1,2	6	1,2	5,6	1,1	5,1	-8%	-15%
Švenčionių r. sav.	2,3	9,7	1,9	10,1	1,8	10,3	-22%	6%
Trakų r. sav.	2,2	15,5	1,9	13,1	1,6	12,9	-27%	-17%
Ukmergės r. sav.	3,4	11,7	3,2	14,2	3,3	16,3	-3%	39%
Vilniaus m. sav.	37,6	269,4	31,3	275,5	28,1	276,7	-25%	3%
Vilniaus r. sav.	10,4	41,3	8,9	40,2	7,8	42,0	-25%	2%

Šaltinis: Lietuvos Statistikos departamentas

Bedarbių skaičius mažėjo Lietuvoje (sumažėjo 19 proc.), Vilniaus apskrityje (sumažėjo 23 proc.) ir Širvintų rajone (sumažėjo 8 proc.). Mažiausias bedarbių skaičiaus mažėjimas užfiksuotas Ukmergės rajone (sumažėjo 3 proc.), didžiausias – Trakų rajone (sumažėjo 27 proc.). Matoma situacija, kad augant užimtųjų skaičiui, bedarbių skaičius nemažėjo arba vienu metu mažėjo užimtųjų ir bedarbių skaičius. Tokie neatitikimai aiškinami augančiu neužpildytų darbo vietų rodikliu, išaugusia tarptautine ir vidine migracija, darbo jėgos mobilumu. Širvintų rajonui būdingas aukštas darbo jėgos mobilumas, kadangi apie 40 proc. visų dirbančiųjų dirbo už rajono ribų.



3.3.2.1 pav. Registruotų bedarbių ir darbingo amžiaus žmonių santykis (nedarbo lygis) 2013 m., proc.

Šaltinis: Lietuvos Statistikos departamentas



Širvintų rajono savivaldybės administracijos duomenimis, 2013 m. kartu su Lietuvos darbo biržos Širvintų skyriumi buvo laikinai įdarbinti 130 bedarbių (įgyvendinant priemonę „Viešųjų darbų programa“).

Nepaisant 2011-2013 metais mažėjusio nedarbo, bedarbių ir darbingo amžiaus žmonių santykis 2013 m. analizuojamose vietovėse skyrėsi net kelis kartus (nuo 7 proc. – Trakų rajono savivaldybėje iki 18 proc. – Ignalinos rajono savivaldybėje). Remiantis šiais skaičiais galima teigti, kad savivaldybių išsivystymo lygį (kurį iš dalies atskleidžia nedarbo rodiklis) lemia kultūriniai ir gamtiniai išteklių, teritorijos padėtis ekonomikos augimo centrų atžvilgiu, savivaldos pastangos pritraukti investuotojus. Nagrinėjamu laikotarpiu Širvintų rajono savivaldybėje nedarbo lygis šiek tiek mažėjo. Rodiklio mažėjimui daugiausia įtakos turėjo gyventojų skaičiaus kaita, taip pat išaugęs užimtųjų skaičius.

2013 m. vidutinis mėnesinis bruto darbo užmokestis (1 768 Lt) Širvintų rajono savivaldybėje buvo didesnis nei Šalčininkų rajono savivaldybėje (1 582 Lt), tačiau mažesnis nei likusiose savivaldybėse.

3.3.2.2 lentelė. Vidutinis mėnesinis bruto darbo užmokestis 2011-2013 m., Lt

Teritorija / Metai	2011 m.	2012 m.	2013 m.	Pokytis 2011–2013 m., proc.
Lietuvos Respublika	2 046	2 124	2 232	9%
Vilniaus apskritis	2 338	2 430	2 531	8%
Elektrėnų sav.	2 090	2 155	2 311	11%
Šalčininkų r. sav.	1 415	1 477	1 582	12%
Širvintų r. sav.	1 621	1 705	1 768	9%
Švenčionių r. sav.	1 685	1 720	1 804	7%
Trakų r. sav.	1 798	1 852	1 971	10%
Ukmergės r. sav.	1 697	1 740	1 846	9%
Vilniaus m. sav.	2 431	2 526	2 623	8%
Vilniaus r. sav.	1 738	1 858	1 990	14%

Šaltinis: Lietuvos Statistikos departamentas

2013 m., lyginant su 2011 m., Širvintų rajono savivaldybėje bruto darbo užmokestis padidėjo 147 Lt (9 proc.). Augimo tempai atitiko bendras šalies ir apskrities tendencijas – Vilniaus apskrityje bruto darbo užmokestis padidėjo 193 Lt (8 proc.), šalyje – 186 Lt (9 proc.). Vilniaus apskrityje 2011–2013 metais mažiausiu tempu bruto darbo užmokestis augo Švenčionių rajono savivaldybėje – 119 Lt (7 proc.). Reikšmingos įtakos darbo užmokesčio kilimui turėjo augantis darbo našumas ir auganti šalies ekonomika.

Apibendrinimas

Širvintų rajono savivaldybėje bedarbių skaičius mažėjo ne taip sparčiai, kaip Lietuvoje ir Vilniaus apskrityje. Darbo rinkoje stebimos ryškios neužpildytų darbo vietų, darbo jėgos mobilumo problemos. Viena iš darbo jėgos mobilumo priežasčių yra nedidelis darbo užmokestis, kuris, lyginant su Vilniaus apskritimi, buvo vienas mažiausių.

Nepaisant aukšto nedarbo lygio Širvintų rajono savivaldybėje, kai kuriose pasirinktose savivaldybėse nedarbas buvo ženkliai didesnis, nors Vilniaus apskrities savivaldybėse nedarbas yra mažas. Peršasi išvada, kad savivaldybėse, esančiose arčiau ekonomikos augimo centrų (tokių, kaip Vilniaus miestas), sudarytos geresnės kvalifikacijos kėlimo galimybės, kurios leidžia dirbantiems asmenims ir bedarbiams konkuruoti ir geriau įsitvirtinti darbo rinkoje.

3.3.3. Švietimas

Švietimo prieinamumas yra vienas svarbiausių švietimo lygį savivaldybėje apibūdinančių rodiklių. Įgyvendinant Švietimo programą, Širvintų rajono savivaldybės tarybos 2012 m. sausio 24 d. sprendimu Nr.1-13 patvirtintas Širvintų rajono savivaldybės bendrojo ugdymo mokyklų tinklo pertvarkos 2012-2015 metų bendrasis planas, kuriuo siekiama užtikrinti mokinių privalomąjį mokymąsi, padidinti mokymosi prieinamumą įvairių poreikių turintiems mokiniams, įgyvendinti švietimo įstaigų tinklo pertvarkos bendrąjį planą ir kitus uždavinius.

Remiantis www.aikos.smm.lt teikiama informacija, 2013 m. Širvintų rajone veikė 11 bendrojo ugdymo mokyklų (6 pagrindinės mokyklos, 2 gimnazijos, 1 vidurinė mokykla, 1 progimnazija, 1 pradinė mokykla), 2 ikimokyklinio ugdymo mokyklos – lopšeliai-darželiai, 3 ikimokyklinio ugdymo skyriai, 3 pradinio ugdymo skyriai, 2 neformaliojo vaikų švietimo mokyklos ir 1 švietimo pagalbos įstaiga (žr. 3.3.3.1 lentelę).

3.3.3.1 lentelė. Švietimo įstaigos Širvintų rajono savivaldybėje 2014 m.

Švietimo įstaigos	Pavadinimas
Pradinio ir ikimokyklinio ugdymo įstaigos ir jų skyriai	Širvintų mieste: Širvintų pradinė mokykla, Širvintų lopšelis-darželis „Saulutė“ ir Širvintų lopšelis-darželis „Buratinas“ Širvintų rajone: Širvintų rajono Musninkų Alfonso Petrulio gimnazijos Kernavės Juozo Šiaučiūno pradinio ugdymo skyrius, Širvintų rajono Musninkų Alfonso Petrulio gimnazijos Kernavės ikimokyklinio ugdymo skyrius, Širvintų rajono Musninkų Alfonso Petrulio gimnazijos Vileikiškių ikimokyklinio ugdymo skyrius, Širvintų rajono Musninkų Alfonso Petrulio gimnazijos Musninkų ikimokyklinio ugdymo skyrius, Širvintų rajono Alionių pagrindinės mokyklos Juodiškių pradinio ugdymo skyrius, Širvintų rajono Barskūnų pagrindinės mokyklos Medžiukų pradinio ugdymo skyrius
Pagrindinės mokyklos	Širvintų rajone: Širvintų r. Alionių pagrindinė mokykla, Širvintų r. Bagaslaviškio Igno Šeinaus pagrindinė mokykla, Širvintų r. Barskūnų pagrindinė mokykla, Širvintų r. Bartkuškio pagrindinė mokykla, Širvintų rajono Čiobiškio pagrindinė mokykla, Širvintų r. Zibalų pagrindinė mokykla
Vidurinės mokyklos, gimnazijos ir progimnazijos	Širvintų mieste: Širvintų Lauryno Stuokos-Gucevičiaus gimnazija, Širvintų „Atžalyno“ progimnazija Širvintų rajone: Širvintų r. Gelvonų vidurinė mokykla, Širvintų rajono Musninkų Alfonso Petrulio gimnazija
Neformaliojo vaikų švietimo mokyklos	Širvintų mieste: Širvintų meno mokykla, Širvintų sporto mokykla
Švietimo pagalbos įstaiga	Širvintų mieste: Širvintų rajono švietimo centras

Šaltinis: <http://www.aikos.smm.lt> ir Širvintų rajono savivaldybės administracija

Atsižvelgiant į švietimo būklės pokyčius (pirmiausia susijusius su demografiniais pokyčiais), Lietuvoje vykdoma švietimo įstaigų tinklo savivaldybėse optimizacija. Širvintų rajono savivaldybės bendrojo ugdymo mokyklų tinklo pertvarkos 2012–2015 metų bendrojo plano projekte numatoma išsaugoti visas šiame rajone įsikūrusias mokyklas. Nedideli struktūriniai pertvarkymai 2012 metais buvo atlikti Širvintų pradinės mokyklos Družų ir Širvintų rajono Zibalų pagrindinės mokyklos Kiauklių pradinio ugdymo skyriuose. Šiuose skyriuose nutrauktas ikimokyklinio, priešmokyklinio, pradinio ugdymo programų vykdymas, kadangi skyriuose lieka mažiau negu 5 mokiniai.

Ikimokyklinis ir priešmokyklinis ugdymas. Širvintų rajono savivaldybėje 2011-2013 metais veikė 2 ikimokyklinio ugdymo įstaigos. Toks pats ikimokyklinio ugdymo įstaigų skaičius buvo Molėtų

rajone. Tuo tarpu visose kitose palyginamose savivaldybėse ikimokyklinio ugdymo įstaigų veikė daugiau. Ikimokyklinio ugdymo paslaugos Širvintų rajone teikiamos ne tik ikimokyklinio ugdymo įstaigose, bet ir vidurinėse mokyklose, pagrindinėse mokyklose, ikimokyklinio ugdymo skyriuose, pradinio ugdymo skyriuose.

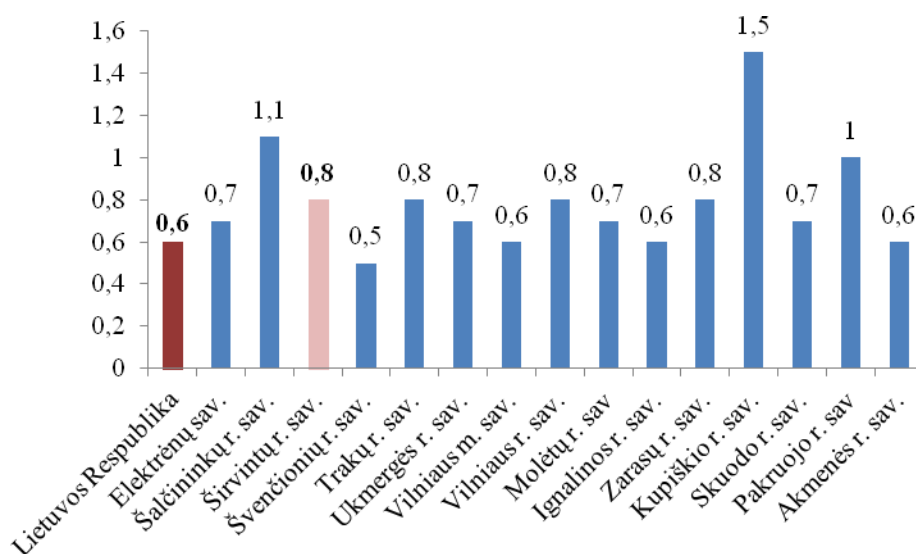
Širvintų rajono savivaldybės administracijos duomenimis, 2013-2014 m. m. pagal ikimokyklinio ugdymo programas mokėsi 360 vaikų, pagal priešmokyklinio ugdymo programas – 141 vaikas. Daugiausia ikimokyklinukų mokėsi Širvintų lopšelyje-darželyje „Buratinas“ – 205 vaikai, Širvintų lopšelyje-darželyje „Saulutė“ – 86 vaikai. Daugiausiai priešmokyklinukų mokėsi taip pat Širvintų lopšelyje-darželyje „Buratinas“ – 46 vaikai ir Širvintų lopšelyje-darželyje „Saulutė“ – 29 vaikai.

Bendrasis ugdymas. Širvintų rajono savivaldybės administracijos duomenimis, 2013-2014 m. m. bendrojo ugdymo mokyklose mokosi 2 044 mokiniai. Per vienerius mokslo metus mokinių skaičius sumažėjo 126 mokiniais arba 5,8 proc. Pirmokų skaičius 2013-2014 m. m. siekė 115 mokinių (28 mokiniais mažiau nei 2012-2013 m. m.). Pagal pradinio ugdymo programą buvo ugdomi 529, pagal pagrindinio ugdymo – 985, pagal vidurinio ugdymo – 395 mokiniai. Miesto mokyklose mokėsi 1 113 mokinių arba 54 proc. 2013-2014 m. m. pradžioje bendrojo ugdymo mokyklų klasėse integruotai buvo ugdomas 161 mokinys, turintis specialiųjų ugdymosi poreikių.

Širvintų rajono savivaldybės administracijos duomenimis, 2013-2014 m. m. daugiausia mokinių mokėsi Širvintų Lauryno Stuokos-Gucevičiaus gimnazijoje (428), Širvintų pradinėje mokykloje (347), Širvintų „Atžalyno“ progimnazijoje (338). Širvintų rajone 2013-2014 m. m. buvo užtikrintas privalomas mokymasis bendrojo ugdymo mokyklose, nes nelankančių mokinių iki 16 m. amžiaus nebuvo.

Lietuvoje 2010-2013 m. laikotarpiu uždarytos 79 mokyklos, iš jų Vilniaus apskrityje – 9. Daugiausia bendrojo ugdymo mokyklų (3) uždaryta Elektrėnų savivaldybėje, Vilniaus rajono savivaldybėje įsteigta viena papildoma mokykla.

Didžiausias bendrojo ugdymo įstaigų skaičius 1 000 gyventojų teko Kupiškio rajono savivaldybėje (1,5), mažiausias – Švenčionių rajono savivaldybėje (žr. 3.3.3.1 pav.). 2013 m. Širvintų rajono savivaldybėje bendrojo ugdymo įstaigų skaičiaus 1 000 gyventojų rodiklis buvo 0,8, Lietuvos Respublikoje – 0,6.



3.3.3.1 pav. Bendrojo ugdymo įstaigų skaičius, tenkantis 1 000 gyventojų, 2013 m.

Šaltinis: Lietuvos Statistikos departamentas

Mažėjantys mokinių ir mokyklų skaičiai lemia mokytojų skaičiaus pokyčius. Lietuvos statistikos departamento duomenimis, lyginant 2012–2013 m. m. su 2010–2011 m. m., Širvintų rajono savivaldybėje mokytojų skaičius sumažėjo 4 proc. (nuo 253 iki 244 mokytojų). 2012–2013 m. m. tai sudarė beveik 3 proc. apskrities mokytojų skaičiaus ir 1 proc. šalies mokytojų skaičiaus. Lietuvoje mokytojų skaičius mažėjo dar sparčiau – 6 proc., o Vilniaus apskrityje mokytojų skaičius traukėsi mažiau – 2 proc.

Širvintų rajono savivaldybėje, kaip ir visoje Lietuvos Respublikoje, 2012–2013 m. m. daugiausia mokytojų turėjo aukštąjį išsilavinimą (Lietuvoje šis rodiklis siekė 97 proc., Širvintų rajono savivaldybėje – 96 proc., Vilniaus apskrityje – 97 proc.). Širvintų rajono savivaldybėje nebuvo mokytojų, įgijusių tik vidurinį išsilavinimą.

3.3.3.2 lentelė. Mokytojų skaičius pagal kompetenciją 2012–2013 m. m., proc.

Vietovė	Vidurinis išsilavinimas	Aukštesnysis išsilavinimas	Aukštasis išsilavinimas
Lietuvos Respublika	0%	3%	97%
Vilniaus apskritis	1%	2%	97%
Širvintų rajono sav.	-	4%	96%

Šaltinis: Lietuvos Statistikos departamentas

Mokinių vežiojimas. 2010–2011 m. m. geltonaisiais mokykliniais autobusais buvo vežiojama 58 proc. mokinių, o 2013–2014 m. m. iš viso vežami 928 mokiniai, iš jų 667 (arba 72 proc.) – vežami geltonaisiais mokykliniais autobusais. Mokyklos naudojasi Širvintų ir Ukmergės autobusų parko paslaugomis, kurie 2013–2014 m. m. paveža 261 mokinių.

Neformalus švietimas. Širvintų rajono savivaldybėje veikia Širvintų meno mokykla ir Širvintų sporto mokykla. Širvintų meno mokykloje 2013–2014 metais mokosi 191 mokinys (muzikos kryptį rinkosi 103, dailės – 88 mokiniai), sporto mokykloje – 230. Meno mokykloje mokiniai gali rinktis ir mokytis groti akordeono, fortepijono, kanklių, smuiko, violončelės instrumentais ar pasirinkti dailės kryptį. Sporto mokykloje vaikai renkasi iš šių sporto šakų: futbolo, žolės riedulio, stalo teniso, lengvosios atletikos ar plaukimo. Nuo 2012 m. sausio 1 d. Širvintų meno mokyklą gali lankyti ir suaugusieji.

Širvintų rajone veikia **Širvintų rajono švietimo centras** – tai savivaldybės biudžetinė įstaiga, teikianti įvairias kvalifikacijos kėlimo paslaugas mokytojams bei visuomenei, organizuojanti pedagoginę metodinę veiklą, teikianti pedagoginę psichologinę pagalbą, organizuojanti renginius rajono vaikams ir mokiniams. Šiame centre 2013 metais suorganizuoti 53 neformaliojo švietimo renginiai (olimpiados ir konkursai), kuriuose dalyvavo 2 017 mokinių.

Širvintų rajono savivaldybėje vedami mokytojų kvalifikacijos tobulinimo kursai, kuriuos organizuoja Širvintų rajono švietimo centras. 2013 metais suorganizuoti 62 kvalifikacijos tobulinimo renginiai, kuriuose dalyvavo 1 650 dalyviai, mokytojams pasiūlytos 52 kvalifikacijos tobulinimo programos. Be šios iniciatyvos 2013 metais vykdyta gerosios vadybinės patirties sklaida, kurios metu patirtimi dalinosi Širvintų ir Biržų rajono švietimo įstaigų vadovai.

Širvintų rajono savivaldybėje yra sudarytos sąlygos gyventojams tęsti mokymąsi – suaugusiųjų mokymas 2013–2014 m. m. buvo vykdomas Širvintų rajono Gelvonų vidurinėje mokykloje.

Apibendrinimas

Pastaraisiais metais Širvintų rajono savivaldybė suformavo optimalų įstaigų tinklą, kurio kitimą lėmė demografinės situacijos pasikeitimai.

Širvintų rajono savivaldybės bendrojo ugdymo įstaigose mažėjo mokinių ir mokytojų skaičius, tačiau pastaraisiais metais augo ikimokyklinio ugdymo įstaigose besimokančių mokinių skaičius.



Širvintų rajono savivaldybėje veikia Širvintų meno mokykla ir Širvintų sporto mokykla, Širvintų rajono švietimo centras, kuris teikia įvairias kvalifikacijos kėlimo paslaugas, organizuoja pedagoginę metodinę veiklą, teikia pedagoginę psichologinę pagalbą, organizuoja rajono renginius vaikams ir mokiniam.

3.3.4. Sveikatos apsauga

Sveikatos priežiūros įstaigos. Širvintų rajono savivaldybės teritorijoje teikiamos pirminio ir antrinio lygio sveikatos priežiūros paslaugos.

Asmens sveikatos priežiūros įstaigos (ASPI) sprendžia didžiąją dalį asmens sveikatos problemų bei vykdo svarbias visuomenės sveikatos priežiūros funkcijas. Širvintų rajono savivaldybėje veikia šios sveikatos priežiūros įstaigos, kurių steigėja yra Širvintų rajono savivaldybė:

- VšĮ Širvintų rajono pirminės sveikatos priežiūros centras, turintis du skyrius – Musninkų ambulatorija ir Gelvonų ambulatorija;

- VšĮ Širvintų ligoninė, teikianti antrinio lygio stacionarines asmens sveikatos priežiūros paslaugas ir pirminio lygio stacionarines asmens sveikatos priežiūros paslaugas (t.y. palaikomojo gydymo ir slaugos paslaugas).

Be aukščiau išvardintų įstaigų Širvintų mieste veikia ir privačios sveikatos priežiūros įstaigos: pirminės sveikatos priežiūros centras UAB „Grudė“, Jūratės Jokimaitienės individuali įmonė „Sveikatos konsultacijos“, UAB „IDEMUS“, UAB „UMTC“, Viktorijos Trinkūnienės individuali įmonė, UAB „Širvintų psichikos sveikatos centras“, Editos Pašukonienės stomatologijos kabinetas, Jono Kadžio stomatologijos kabinetas, A. Šimonienės stomatologijos kabinetas, UAB „JURODONTA“.

Siekiant modernizuoti sveikatos priežiūros infrastruktūrą bei pagerinti teikiamų paslaugų kokybę ir prieinamumą, Širvintų rajono sveikatos priežiūros įstaigos Europos Sąjungos lėšomis įgyvendino projektą: „Antrinio lygio ambulatorinių, priėmimo-skubios pagalbos skyriaus infrastruktūros atnaujinimo ir palaikomojo gydymo ir slaugos plėtra VšĮ Širvintų ligoninėje“. Projektu buvo modernizuota antrinio lygio ambulatorinių, priėmimo-skubios pagalbos ir palaikomojo gydymo ir slaugos skyrius.

2012 metais Širvintų rajono savivaldybėje veikė 7 vaistinės. Širvintų rajone vaistinių skaičius yra mažiausias, lyginant su kitomis Vilniaus apskrities savivaldybėmis. Nepaisant to, 2012 metais 10 000 gyventojų teko 7,1 vaistinė, kai tuo tarpu Vilniaus apskrityje vidutiniškai – 6,5 (3,2 – Trakų rajono savivaldybėje, 11,0 – Vilniaus miesto savivaldybėje). Nuo 2010 m. Širvintų rajone vaistinių skaičius sumažėjo 1 vnt. (buvo uždaryta 1 vaistinė). 2010-2012 m. Širvintų rajono vaistinėse dirbančių vaistininkų skaičius nepakito (12).

Sveikatos apsaugos žmogiškieji ištekliai. Remiantis statistikos departamento duomenimis, 2012 m. 10 000-ių Širvintų rajono savivaldybės gyventojų teko 16,6 praktikuojančių gydytojų, 5,9 odontologo bei 39 slaugytojai. Pažymėtina, kad Širvintų rajono savivaldybėje 2010-2012 m. sumažėjo 10 000-ių gyventojų tenkančių gydytojų nuo 18,1 iki 16, slaugytojų 45,9 iki 39 (žr. 3.3.4.1 lent.). Tarp nagrinėjamų savivaldybių mažiausi sveikatos priežiūros specialistų rodikliai 2012 metais stebimi Vilniaus rajone (20,2 gydytojo ir 29,7 slaugytojo).

3.3.4.1 lentelė. Praktikuojantis sveikatos priežiūros personalas, tenkantis 10 000-ių gyventojų, 2010-2012 m.

Teritorija / metai / specialistas	2010 m.			2011 m.			2012 m.		
	Gydytojas	Odontologas	Slaugytojas	Gydytojas	Odontologas	Slaugytojas	Gydytojas	Odontologas	Slaugytojas
Lietuvos Respublika	40,1	8	77,7	41,3	8,3	78,9	42,4	9	79,4
Vilniaus apskritis	48,3	8,5	77,1	41,9	8,4	78	43,2	9,8	79
Elektrėnų sav.	26,7	4	66,6	28,7	4,5	68,4	29,5	5,3	64,8
Šalčininkų r. sav.	16,2	2,6	49,3	15,8	2,3	48,6	16	2,1	47,8
Širvintų r. sav.	18,1	5,1	45,9	15,7	5,2	41,2	16,6	5,9	39
Švenčionių r. sav.	16,5	4,3	60,1	17,1	4	59,8	17,9	4,1	57,7
Trakų r. sav.	19,4	3,8	41,8	20,4	3,8	42,4	20,1	3,5	41,9
Ukmergės r. sav.	22,8	5,2	72,8	25,5	7,9	78	23,2	6,3	72
Vilniaus m. sav.	64,2	10,7	94	54,2	10,3	95	55,9	12,3	97,2
Vilniaus r. sav.	12,4	4,6	20,6	12,2	4,5	21,1	12,9	5,3	20,2

Šaltinis: Lietuvos Statistikos departamentas

Higienos instituto sveikatos informacijos centro duomenimis, gydytojų skaičius Širvintų rajone 2013 m., lyginant su 2010 m. padidėjo 1 gydytoju, o slaugytojų skaičius sumažėjo 20 slaugytojų (žr. 3.3.4.2. lentelę). 2014 m. į tris atsilaisvintusias gydytojų vietas atvyko trys jauni specialistai – 2 bendrosios praktikos gydytojai (BPG) ir vienas odontologas.

3.3.4.2 lentelė. Sveikatos priežiūros specialistų skaičius Širvintų rajone 2010-2013 m.

Specialistas / Metai	2010 m.	2011 m.	2012 m.	2013 m.	Pokytis 2010-2013 m., absoliutinis
gydytojas	24	21	23	25	+1
odontologas	5	4	5	5	0
slaugytojas	81	74	71	61	-20
akušeris	1	1	1	1	0

Šaltinis: Higienos instituto sveikatos informacijos centras

Sveikatos priežiūros įstaigų veikla. Lietuvos Statistikos departamento duomenimis, 2010-2013 m. Širvintų rajono savivaldybėje apsilankymų poliklinikose ir ambulatorijose skaičius padidėjo apie 4 proc. (nuo 107,2 tūkst. iki 112 tūkst.). Tuo tarpu Vilniaus apskrityje šiose įstaigose apsilankusių asmenų skaičius augo 7 proc., o Vilniaus rajono savivaldybėje – net 13 proc. Širvintų rajono gyventojas 2012 m. poliklinikose ir ambulatorijose vidutiniškai apsilankė 6,6 karto (tai viena didžiausių rodiklio reikšmių, lyginat su kitomis analizuojamomis savivaldybėmis). Nepaisant vieno didžiausių rodiklių Vilniaus apskrityje, šalies vidurkio (8,0) jis nepasiekė. Analizuojamose savivaldybėse 2010-2012 m. poliklinikose ir ambulatorijose dažniausiai lankėsi Vilniaus miesto gyventojai – vidutiniškai 9,9 karto per metus (žr. 3.3.4.3 lent.).



3.3.4.3 lentelė. Vienas gyventojas vidutiniškai apsilankė poliklinikose ir ambulatorijose 2010-2012 m. (vidutinis apsilankymų skaičius per metus vienam gyventojui)

Teritorija / Metai	2010 m.	2011 m.	2012 m.	Pokytis 2010-2012 m., absoliutinis
Lietuvos Respublika	7,3	7,6	8,0	0,7
Elektrėnų sav.	5,9	6,4	6,7	0,8
Šalčininkų r. sav.	5,0	5,5	5,8	0,8
Širvintų r. sav.	6,0	6,1	6,6	0,6
Švenčionių r. sav.	4,8	5,6	5,4	0,6
Trakų r. sav.	6,2	6,6	6,2	0,0
Ukmergės r. sav.	6,6	7,2	7,4	0,8
Vilniaus m. sav.	9,2	9,6	9,9	0,7
Vilniaus r. sav.	4,9	5,3	5,5	0,6

Šaltinis: Lietuvos Statistikos departamentas

Vilniaus apskrityje vizitų pas II ir III lygių gydytojus-specialistus skaičius taip pat augo. (žr. 3.3.4.4 lent.). 2010-2012 metais Lietuvos Respublikoje šis skaičius išaugo 9 proc., Vilniaus apskrityje – 8 proc., Širvintų rajone – 10 proc. VšĮ Širvintų ligoninės duomenimis, Širvintų rajone daugiausiai konsultacijų atlieka radiologas, echoskopuotojas, oftalmologas. Pas pirminio lygio gydymo specialistus darbuotojai registruojasi elektroniniu būdu (išankstinė registracija).

3.3.4.4 lentelė. Apsilankymai pas gydytojus specialistus (II /III lygis), tenkantys 100 gyventojų, 2010-2012 m.

Teritorija / Metai	2010 m.	2011 m.	2012 m.	Pokytis 2010-2012 m., proc.
Lietuvos Respublika	220,68	232,42	241,22	9%
Vilniaus apskritis	249,44	261,73	271,00	8%
Elektrėnų sav.	169,25	180,61	205,69	22%
Šalčininkų r. sav.	125,34	136,68	158,65	27%
Širvintų r. sav.	155,48	159,84	171,72	10%
Švenčionių r. sav.	161,13	172,18	195,41	21%
Trakų r. sav.	186,31	191,42	189,18	2%
Ukmergės r. sav.	242,06	238,83	265,45	10%
Vilniaus r. sav.	154,30	161,39	173,89	13%
Vilniaus m. sav.	290,50	305,66	311,03	7%

Šaltinis: Higienos instituto sveikatos informacijos centras

2010-2012 metais ligoninėse gydytų ligonių skaičius augo visose savivaldybėse. Vilniaus apskrityje ligoninėse gydytų ligonių skaičius, tenkantis 1 000 gyventojų, augo 6 proc. (nuo 228,6 iki 244,4), Širvintų rajono savivaldybėje – 6 proc. (nuo 235,4 iki 248,6). Nepaisant minėto rodiklio augimo, lovų skaičius Širvintų rajone išliko pastovus (85). Remiantis VšĮ Širvintų ligoninės teikiama informacija, ryškios visos šalies sveikatos įstaigų finansavimo problemos neaplenkia ir ligoninių. Kasmet mažėjančios kvotos stacionarinėms paslaugoms apmokėti įpareigoja VšĮ Širvintų ligoninės specialistus vykdyti hospitalizacijos atranką.

2012 metais 1 000-iai Širvintų rajono gyventojų teko 202,7 suteiktos greitosios medicinos pagalbos atvejų. Mažiausia šio rodiklio reikšmė tarp nagrinėjamų savivaldybių 2012 m. pasižymėjo Vilniaus rajono savivaldybė (1 000-iai Vilniaus rajono savivaldybės gyventojų teko 180,4 suteikti

greitosios medicinos pagalbos atvejai), didžiausia reikšmė fiksuota Švenčionių rajono savivaldybėje (1 000-iai Švenčionių rajono savivaldybės gyventojų teko 289,7 suteiktų greitosios medicinos pagalbos atvejų). Pastebėtina, kad 2010-2012 metų laikotarpiu Vilniaus apskrityje šio rodiklio dinamika buvo labai nevienoda.

3.3.4.5 lentelė. Ligoninėms tenkantis lovų skaičius ir ligoninėse gydytų ligonių skaičius, tenkantis 1000 gyventojų, 2010-2012 m.

Teritorija / Metai / Rodiklis	2010 m.		2011 m.		2012 m.	
	lovų sk.	gydytų ligonių sk., tenkantis 1 000 gyv.	lovų sk.	gydytų ligonių sk., tenkantis 1 000 gyv.	lovų sk.	gydytų ligonių sk., tenkantis 1 000 gyv.
Lietuvos Respublika	26 804	240,4	27 175	257,4	27 079	255,2
Vilniaus apskritis	7664	228,6	7916	240,9	7920	244,4
Elektrėnų sav.	467	226,2	464	228,9	462	238,1
Šalčininkų r. sav.	163	227,7	173	246,8	173	248,8
Širvintų r. sav.	85	235,4	85	250,6	85	248,6
Švenčionių r. sav.	140	236,1	130	252,8	135	246,4
Trakų r. sav.	180	251,1	180	257,0	180	264,5
Ukmergės r. sav.	240	260,1	240	267,3	240	272,8
Vilniaus m. sav.	6 260	209,4	6 505	228,7	6 509	224,0
Vilniaus r. sav.	129	183,0	139	195,0	136	212,0

Šaltinis: Lietuvos Statistikos departamentas

Sergamumas. Higienos instituto Sveikatos informacijos centro duomenimis, Širvintų rajone 2012 m. gyventojai daugiausia sirgo kvėpavimo sistemos (J00-J99) ligomis (201 sergamumo atvejais 1 000 gyventojų) bei jungiamojo audinio ir skeleto-raumenų sistemos (M00-M99) ligomis (89 sergamumo atvejais 1 000 gyventojų). Kūdikių ligotumas tam tikromis perinatalinio periodo ligomis (P00-P96) 2012 m. siekė 171 atvejį 1 000 gyventojų. Traumų, apsinuodijimų ir kt. išorinių priežasčių padarinių (S00-T98) skaičius siekė 123 atvejus 1 000 gyventojų. 2010 m. lyginant su 2012 m., Širvintų rajone 29 proc. išaugo sergamumas psichikos ir elgesio sutrikimais (F00-F99), 24 proc. – sergamumas nervų ligomis (G00-G99) bei sergamumas kraujotakos sistemos ligomis (I00-I99); ir 2 proc. sumažėjo sergamumas infekcinėmis bei parazitinėmis ligomis (A00-B99), sergamumas piktybiniais navikais (C00-C97), sergamumas dermatitu bei egzema (L20-L30) (žr. 3.3.4.6 lentelę).

3.3.4.6 lentelė. Sergamumas vertinant priežastis, tenkančias 1 000 gyventojų, Širvintų rajono savivaldybėje, 2010-2012 m.

Ligos pobūdis / Metai	2010 m.	2011 m.	2012 m.	Pokytis 2010-2012 m., proc.
Sergamumas infekcinėmis ir parazitinėmis ligomis (A00-B99)	48	48	47	-2%
Sergamumas piktybiniais navikais (C00-C97)	6	6	7	2%
Sergamumas kraujo ir kraujodaros organų ligomis (D50-D89)	7	6	6	-1%
Sergamumas endokrininės sistemos ligomis (E00-E90)	19	20	20	5%



Ligos pobūdis / Metai	2010 m.	2011 m.	2012 m.	Pokytis 2010-2012 m., proc.
Sergamumas psichikos ir elgesio sutrikimais (F00-F99)	24	27	31	29%
Sergamumas nervų sistemos ligomis (G00-G99)	46	48	57	24%
Sergamumas akių ligomis (H00-H59)	66	63	69	5%
Sergamumas kraujotakos sistemos ligomis (I00-I99)	38	53	47	24%
Sergamumas kvėpavimo sistemos ligomis (J00-J99)	188	218	201	7%
Sergamumas virškinimo sistemos ligomis (K09-K93)	49	51	50	2%
Sergamumas dermatitu ir egzema (L20-L30)	44	41	43	-2%
Sergamumas jungiamojo audinio ir skeleto raumenų sistemos ligomis (M00-M99)	77	73	89	16%
Sergamumas urogenitalinės sistemos ligomis (N00-N99)	59	60	59	-
Sergamumas įgimtomis formavimosi ydomis, deformacijomis ir chromosomų anomalijomis (Q00-Q99)	4	4	4	-
Kūdikių ligotumas tam tikromis perinatalinio periodo ligomis (P00-P96)	141	90	171	21%
Traumų, apsinuodijimų ir kt. išorinių priežasčių padarinių skaičius (S00-T98)	109	116	123	13%

Šaltinis: Higienos instituto Sveikatos informacijos centras

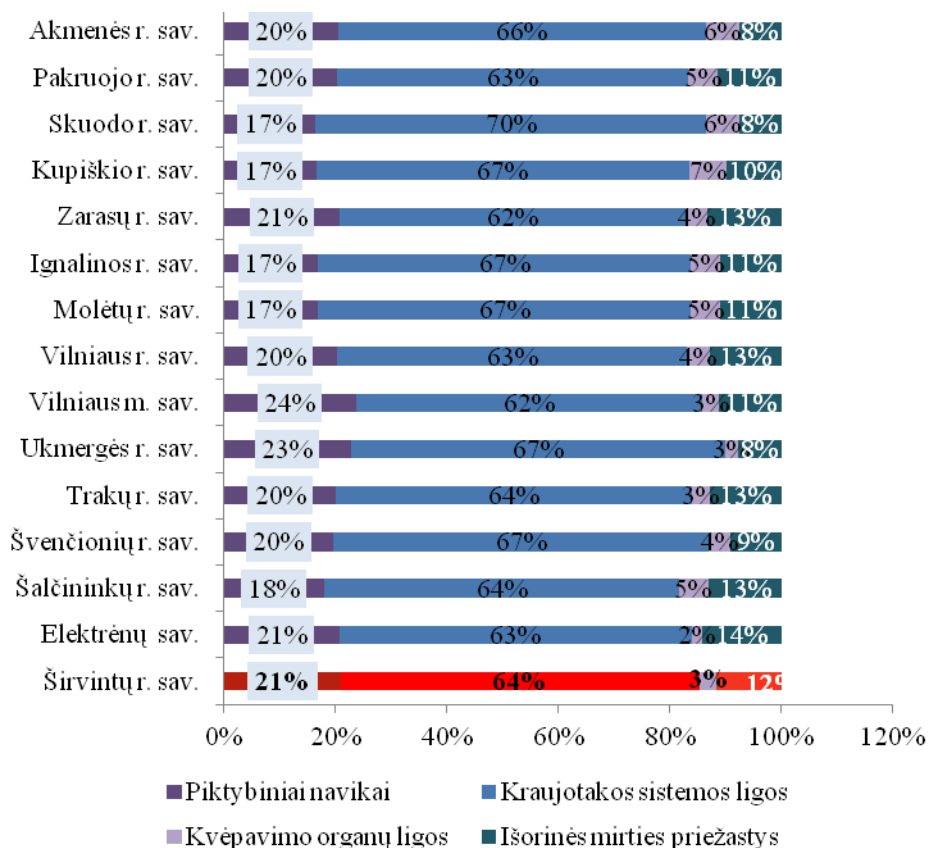
Mirtingumas. Kraujotakos sistemos ligos, piktybiniai navikai ir išorinės mirties priežastys – pagrindinės ne tik Širvintų rajono savivaldybės, bet ir visos Lietuvos gyventojų mirties priežastys. 2011-2013 m. Širvintų rajone išaugo mirtingumas nuo išorinių mirties priežasčių. Pastebimai sumažėjo mirčių, kurias sukėlė piktybiniai navikai (18 proc.) skaičius (žr. 3.3.4.7 lentelę).

3.3.4.7 lentelė. Mirtingumo dinamika pagal pagrindines mirties priežastis Širvintų rajone, 2011-2013 m.

Liga / Metai	2011 m.	2012 m.	2013 m.	Pokytis 2011-2013 m.
Piktybiniai navikai	65	44	53	-18%
Kraujotakos sistemos ligos	166	145	161	-3%
Kvėpavimo organų ligos	8	8	8	0%
Išorinės mirties priežastys	21	22	29	38%

Šaltinis: Higienos instituto Sveikatos informacijos centras

2013 metais analizuojamose savivaldybėse (žr. 3.3.4.1 pav.), tarp jų ir Širvintų rajono savivaldybėje, dominavo mirtingumas, kurį sukėlė kraujotakos sistemos ligos. Pastebima, kad Vilniaus miesto savivaldybėje gyventojai dažniau nei kitose savivaldybėse miršta nuo ligų, sukeltų piktybinių navikų (24), Skuodo rajono savivaldybėje – kraujotakos sistemos ligų (70), Kupiškio rajono savivaldybėje – kvėpavimo organų ligų (7), Elektrėnų savivaldybėje – išorinių mirties priežasčių (14).



3.3.4.1 pav. Mirtingumas pagal dažniausias mirties priežastis 2013 m.

Šaltinis: Higienos instituto Sveikatos informacijos centras

Visuomenės sveikata. Remiantis LR vietos savivaldos įstatymu, savivaldybė gali perduoti įgyvendinti administracinių ir viešųjų paslaugų funkcijas kitai savivaldybei abipusiu savivaldybių tarybų sutarimu sutarčių pagrindu, tačiau už šių funkcijų įgyvendinimą atsakinga yra funkcijas perduodanti savivaldybė. Širvintų rajono savivaldybė nuo 2012 m. yra pasirašiusi sutartį su Kaišiadorių rajono savivaldybe dėl visuomenės sveikatos priežiūros paslaugų teikimo Širvintų rajono savivaldybės teritorijoje. Taigi, Širvintų rajono savivaldybė visuomenės sveikatos priežiūros organizavimo ir vykdymo Širvintų rajono savivaldybės teritorijoje paslaugas nuo 2012 m. perka iš Kaišiadorių rajono Visuomenės sveikatos biuro, kuris Širvintų rajone atlieka visuomenės sveikatos stebėseną, nustato didžiausias gyventojų sveikatos problemas, sveikatos rizikos veiksnius, pokyčius ir tendencijas. Iki 2014 m. Širvintų rajono savivaldybės visuomenės sveikatos priežiūros paslaugų pirkimui skirdavo pinigų, dabar – tai jau valstybės deleguota funkcija. Širvintų rajono savivaldybės teritorijoje švietimo įstaigos, bendruomenės, NVO, fiziniai asmenys yra aktyviai įsitraukę į visuomenės sveikatinimo veiklas, kurioms yra skiriama lėšų iš Širvintų rajono savivaldybės aplinkos apsaugos rėmimo specialiosios programos (apie 20 proc., neįskatinat įplaukų už medžioklės plotų naudotojų mokesčius, mokamus įstatymų nustatytais proporcijomis ir tvarka už medžiojamųjų gyvūnų išteklių naudojimą).

Remiantis Širvintų rajono savivaldybės vykdomų visuomenės sveikatos priežiūros funkcijų įgyvendinimo 2013 metų ataskaita, patvirtinta Širvintų rajono savivaldybės tarybos 2014 m. kovo 27 d. sprendimu Nr. 1-67, Širvintų rajone veikianti visuomenės sveikatos priežiūros įstaiga įgyvendina Širvintų rajono savivaldybės tarybos 2012 m. gegužės 24 d. sprendimu Nr. 1-147 patvirtintą strategiją „Dėl Širvintų rajono savivaldybės visuomenės sveikatos priežiūros strategijos įgyvendinimo priemonių 2012-

2016 metų plano patvirtinimo“ ir kitas programas, įgyvendinamas įvairių renginių ir konferencijų pavidalu.

Savivaldybėje yra vykdomas Širvintų rajono savivaldybės administracijos direktoriaus 2014 m. balandžio 17 d. įsakymu Nr. 9-279 patvirtintas „Širvintų rajono savivaldybės gripo ir ūmių viršutinių kvėpavimo takų infekcijų (ŪVKTI) profilaktikos ir kontrolės organizavimo priemonių 2014-2016 metų planas“, kuriuo įgyvendinamos profilaktikos ir gripo epidemijos priemonės.

Širvintų rajone asmens sveikatos priežiūros įstaigos vykdo šias valstybines prevencines prieš lėtines neinfekcines ligas programas, finansuojamas privalomojo sveikatos draudimo fondo biudžeto lėšomis: vaikų krūminių dantų dengimo silantinėmis medžiagomis programa, gimdos kaklelio vėžio prevencinė programa, krūties vėžio prevencinė programa, širdies ir kraujagyslių ligų prevencijos programa, priešinės liaukos vėžio ankstyvosios diagnostikos programa, storosios žarnos vėžio ankstyvosios diagnostikos programa.

Remiantis Vilniaus teritorinės ligonių kasos duomenimis, 3.3.4.8 lentelėje pateikiama informacija apie valstybinių lėtinių susirgimų ankstyvosios diagnostikos ir prevencijos programų, finansuojamų Privalomojo sveikatos draudimo fondo biudžeto lėšomis, vykdymą. Širvintų rajono prevencinių programų vykdymas (informuotų pacientų skaičius nuo galinčių dalyvauti programoje skaičius) 2013 m., priklausomai nuo programos, svyravo nuo 12 proc. iki 21 proc. (žr. 3.3.4.8 lentelę). Galima daryti išvadą, kad Širvintų rajone reikia didinti informacijos prieinamumą dėl prevencinių programų vykdymo.

3.3.4.8 lentelė. Prevencinių programų vykdymas (informuotų pacientų skaičius nuo galinčių dalyvauti programoje) 2013 m., proc.

Programos pavadinimas / Teritorija	Vilniaus m. sav.	Vilniaus r. sav.	Elektrėnų sav.	Trakų r. sav.	Ukmergės r. sav.	Šalčininkų r. sav.	Švenčionių r. sav.	Širvintų r. sav.
Gimdos kaklelio vėžio prevencinė programa	25%	19%	17%	22%	14%	13%	17%	20%
Vaikų krūminių dantų dengimo silantinėmis medžiagomis programa	23%	42%	13%	22%	8%	31%	18%	18%
Priešinės liaukos vėžio ankstyvosios diagnostikos programa	30%	22%	25%	24%	18%	15%	14%	18%
Krūties vėžio prevencinė programa	24%	14%	10%	12%	15%	7%	6%	15%
Širdies ir kraujagyslių ligų prevencinė programa	34%	26%	24%	30%	18%	18%	7%	21%
Storosios žarnos vėžio ankstyvosios diagnostikos programa	26%	18%	17%	14%	11%	5%	11%	12%

Šaltinis: Vilniaus teritorinė ligonių kasa

Apibendrinimas

Širvintų rajono savivaldybėje sveikatos priežiūros įstaigos koncentruojasi Širvintų mieste.

Pateiktų duomenų analizė parodė, kad pastaraisiais metais gyventojai labiau rūpinasi savo sveikata, nes dažniau lankosi pas I-jo lygio sveikatos priežiūros specialistus. Rūpinimąsi sveikata taip pat pagrindžia jų dalyvavimas valstybės organizuojamose prevencinėse programose.

Širvintų rajono savivaldybės gyventojai daugiausia sirgo kvėpavimo ligomis, o pagrindinės mirtingumo priežastys atitiko bendras Lietuvos tendencijas (kraujotakos sistemos ligos, piktybiniai navikai ir išorinės mirties priežastys).

Pasak Pasaulinės sveikatos organizacijos, gyventojų sveikatos būklė priklauso nuo aplinkos, paveldėjimo, elgesio, gyvenimo būdo. Taigi, žmonių sveikata priklauso ir nuo to, kaip jie patys ja rūpinasi. Norint pokyčių gyventojų sveikatos sutrikimų statistikoje, reikalinga kryptinga, ženkli ir tvirta visuomenės politika, siekianti palaikyti teigiamas sveikatos priežiūros tendencijas. Todėl svarbiausias sveikatos priežiūros prioritetas – gyventojų sveikos gyvensenos skatinimas.

3.3.5. Socialinė apsauga

Socialinių paslaugų įstaigos. Širvintų rajono savivaldybėje šiuo metu veikia 11 socialinių paslaugų įstaigų (2 stacionarios ir 9 nestacionarios socialinių paslaugų įstaigos, žr. 3.3.5.1 lentelę). Širvintų rajone veikė nevyriausybinės organizacijos, viena viešoji įstaiga, po vieną savivaldybės tarybai ir Bažnyčios tarybai pavaldžią įstaigą.

3.3.5.1 lentelė. Socialinių paslaugų įstaigų infrastruktūra 2013 m.

Socialinių paslaugų įstaigos tipas pagal žmonių socialines grupes	Socialinių paslaugų įstaigos pavadinimas	Socialinių paslaugų įstaigos pavaldumas	Socialinių paslaugų gavėjų skaičius	Širvintų r. sav. finansuojamų socialinių paslaugų gavėjų skaičius
Socialinės globos namai	Labdaros ir paramos fondo Širvintų parapijos globos namai	Bažnyčios tarybai	28	-
Socialinės priežiūros centrai	Viešoji įstaiga „Širvintų vaikų dienos centras“	NVO	30	-
	Bagaslaviškio vaikų dienos centras „Gelbėkit vaikus“	NVO	30	-
	Musninkų vaikų dienos centras „Aitvarai“, įsteigtas Viešosios įstaigos „Pal. J. Matulaičio šeimos pagalbos centras“	NVO	20	-
	Visuomeninės organizacijos „Vaikai – visuomenės dalis“ Bartkuškio vaikų dienos centras	NVO	24	-
	Čiobiškio vaikų dienos centras „Pykuolis“	NVO	20	-
Bendruomeninės įstaigos	Vileikiškių kaimo bendruomenės vaikų dienos centras „Lašelis“	NVO	20	-
Kitos socialinių paslaugų įstaigos	Širvintų raj. sav. Socialinių paslaugų centras (toliau – Socialinių paslaugų centras)	Savivaldybės tarybai	372	226
	Širvintų rajono neįgaliųjų draugija	NVO	122	-
	Širvintų rajono žmonių bendrija „Lemties bičiuliai“	NVO	25	-
	Viešosios įstaigos „Vilniaus ir Alytaus regionų aklųjų centras“ Širvintų raj. filialas	VŠĮ	12	-

Šaltinis: Širvintų rajono savivaldybės socialinis planas, 2014 m.

2013 metais socialines paslaugas teikė 52 darbuotojai, kurių didžioji dalis (83 proc.) paslaugas teikė Socialinių paslaugų centre. 2011-2013 metų laikotarpiu socialinių darbuotojų skaičius išliko panašus: 2011 metais dirbo 50 asmenų, 2012 metais – 53 asmenys (žr. 3.3.5.2 lentelę).

3.3.5.2 lentelė. Socialinių darbuotojų ir socialinių padėjėjų skaičius 2011-2013 m.

Įstaiga / Metai	Socialinių darbuotojų skaičius			Socialinių darbuotojų padėjėjų skaičius		
	2011 m.	2012 m.	2013 m.	2011 m.	2012 m.	2013 m.
Socialinių paslaugų centras	13	14	13	28	30	30
Savivaldybės administracija	7	7	7	-	-	-
Sveikatos priežiūros įstaigos	2	2	2	-	-	-
Iš viso:	22	23	22	28	30	30

Šaltinis: sudaryta UAB „Eurointegracijos projektai“, remiantis savivaldybės pateiktais duomenimis

Socialinių paslaugų centras yra pagrindinis, didžiausią socialinių paslaugų gavėjų skaičių turintis, socialinių paslaugų teikėjas Širvintų rajone. Šioje įstaigoje teikiamos ilgalaikės (trumpalaikės) socialinės globos paslaugos, dienos socialinės globos paslaugos, įstaigoje veikia darbo su socialinės rizikos šeimomis, krizių ir pagalbos į namus organizavimo padaliniai.

Kaip matyti 3.3.5.3 lentelėje, 2011-2013 metais gyventojai vis aktyviau naudojosi Socialinių paslaugų centro paslaugomis. Asmenų, kuriems teikta informacija ir konsultacijos, kuriems atstovauta ir tarpininkauta, skaičius išaugo 72 proc. (nuo 7 079 asmenų iki 12 150 asmenų). Augo socialinės priežiūros paslaugų, pagalbos į namus gavėjų skaičius, kitų socialinės globos gavėjų skaičius, mažėjo transporto paslaugų, aprūpinimas techninėmis pagalbos priemonėmis, krizių padalinyje suteiktų paslaugų, socialinių igūdžių ugdymo ir palaikymo paslaugų skaičius socialinės rizikos šeimomis.

3.3.5.3 lentelė. Socialinių paslaugų centro veiklos rezultatai 2011-2013 m.

Eil. Nr.	Paslaugos pavadinimas / Metai	2011 m.	2012 m.	2013 m.	Pokytis 2011-2013 m., proc.
1.	Informavimas, konsultavimas, atstovavimas, tarpininkavimas (asmenų sk.)	7 079	9 602	12 150	72%
2.	Transporto paslaugų organizavimas (paslaugų sk.)	631	136	263	-58%
3.	Aprūpinimas techninės pagalbos priemonėmis (gavėjų sk.)	164	133	135	-18%
4.	Krizių padalinyje suteiktos paslaugos (gavėjų sk.)	23	27	20	-13%
5.	Socialinis darbas su socialinės rizikos šeimomis (šeimų sk.)	175	152	152	-13%
6.	Socialinės priežiūros paslaugos (paslaugų sk.)	2 947	3 755	3 237	10%
6.1.	Pagalba į namus (gavėjų sk.)	96	103	110	15%
6.2.	Socialinių igūdžių ugdymas ir palaikymas (paslaugų sk.)	3 620	3 625	3 127	-14%
7.	Socialinė globa (gavėjų sk.)	51	57	63	24%
7.1.	Ilgalaikė (trumpalaikė) socialinė globa (gavėjų sk.)	46	44	55	20%
7.2.	Dienos socialinė globa (gavėjų sk.)	5	13	8	60%

Šaltinis: Širvintų rajono savivaldybės administracija

Širvintų rajono socialinių paslaugų įstaigų tinklas nėra tolygiai pasiskirstęs. Daugelis įstaigų išsikūrusios rajono centre, kitos (vaikų centrai) veikia rajono seniūnijose. Toks netolygus pasiskirstymas neigiamai atsiliepia atokiau savivaldybės centro gyvenantiems asmenims, kurie gauna socialines

paslaugas, kadangi socialinės paslaugos ir informacija apie socialinę paramą jiems dažnai yra sunkiau pasiekiami.

Širvintų rajono savivaldybės administracija perka psichoneurologinio pobūdžio globos namų paslaugas, vaikų stacionarios globos paslaugas.

Nepaisant socialines paslaugas teikiančių įstaigų ir kitų savivaldybės švietimo, sveikatos, NVO įstaigų, teikiančių socialines paslaugas, skaičiaus, savivaldybėje socialinių paslaugų teikimo infrastruktūra išvystyta nepakankamai. Širvintų rajone, kaip ir visoje Lietuvoje, matyti ryški senstančios visuomenės problema. Rajono visuomenė sensta, jaunimas išvyksta studijuoti kitur ir dažnai lieka didžiuosiuose Lietuvos miestuose, dalis darbingo amžiaus asmenų yra išvykę dirbti į užsienį, todėl lieka seni tėvai, seneliai, kuriems didėjo socialinių paslaugų poreikio problema.

Socialinių paslaugų gavėjai. Pagrindiniai socialinių paslaugų gavėjai Širvintų rajone: senyvo amžiaus asmenys, negalią turintys asmenys, socialinės rizikos šeimos ir šiose šeimose augantys vaikai, be tėvų globos likę vaikai ir kiti socialinių problemų turintys asmenys.

2011-2013 metų laikotarpiu Širvintų rajono savivaldybėje vidutinis metinis gyventojų skaičius mažėjo (2 proc.). Tuo pačiu laikotarpiu mažėjo socialinės rizikos šeimų (15 proc.) ir socialinės rizikos šeimose augančių vaikų (19 proc.) skaičius. Vaikų su negalia skaičius svyravo (67-68 vaikai). Tuo tarpu išaugo pensinio amžiaus gyventojų skaičius (3 proc.).

3.3.5.4 lentelė. Vidutinis metinis gyventojų skaičius ir jų sudėtis 2011-2013 m.

Gyventojų sudėtis / Metai	2011	2012	2013	Pokytis 2011-2013 metų laikotarpiu, proc.
Gyventojų skaičius	17 326	17 239	16 908	-2%
<i>Iš jų:</i>				
Pensinio amžiaus gyventojai	3 993	4 126	4 129	3%
Vaikai su negalia	67	68	67	0%
Socialinės rizikos vaikai	-	-	-	-
Socialinės rizikos šeimos	172	152	146	-15%
Socialinės rizikos šeimose	340	286	276	-19%

Šaltinis: Lietuvos statistikos departamentas

Remiantis Lietuvos Statistikos departamento duomenimis, 2010-2012 metų laikotarpiu daugelyje teritorijų socialinės rizikos šeimų skaičius mažėjo (žr. 3.3.5.5 lentelę).

3.3.5.5 lentelė. Socialinės rizikos šeimų skaičius ir socialinės rizikos šeimose augančių vaikų skaičius 2010-2012 m.

Teritorija / Socialinės rizikos asmuo / Metai	Socialinės rizikos šeimų skaičius			Pokytis 2010 – 2012 m., proc.	Socialinės rizikos šeimose augančių vaikų skaičius			Pokytis 2010 – 2012 m., proc.
	2010 m.	2011 m.	2012 m.		2010 m.	2011 m.	2012 m.	
Lietuvos Respublika	10 904	10 608	10 389	-5%	23 335	22 073	21 303	-9%
Vilniaus apskritis	1 914	1 865	1 832	-4%	3 678	3 532	3 409	-7%
Elektrėnų sav.	126	141	138	10%	222	241	226	2%
Šalčininkų r. sav.	152	119	125	-18%	331	270	287	-13%

Teritorija / Socialinės rizikos asmuo / Metai	Socialinės rizikos šeimų skaičius				Socialinės rizikos šeimose augančių vaikų skaičius			
	2010 m.	2011 m.	2012 m.	Pokytis 2010 – 2012 m., proc.	2010 m.	2011 m.	2012 m.	Pokytis 2010 – 2012 m., proc.
Širvintų r. sav.	176	172	152	-14%	351	340	287	-18%
Švenčionių r. sav.	160	145	131	-18%	325	311	280	-14%
Trakų r. sav.	163	153	154	-6%	345	315	323	-6%
Ukmergės r. sav.	281	255	267	-5%	566	493	518	-8%
Vilniaus m. sav.	528	566	576	9%	851	900	882	4%
Vilniaus r. sav.	328	314	289	-12%	687	662	606	-12%
Molėtų r. sav.	144	140	137	-5%	319	295	288	-10%
Ignalinos r. sav.	157	146	138	-12%	301	274	260	-14%
Zarasų r. sav.	151	140	136	-10%	366	320	302	-17%
Kupiškio r. sav.	142	137	134	-6%	329	319	324	-2%
Skuodo r. sav.	111	112	112	1%	273	279	270	-1%
Pakruojo r. sav.	162	154	148	-9%	428	411	381	-11%
Akmenės r. sav.	123	130	126	2%	307	327	314	2%

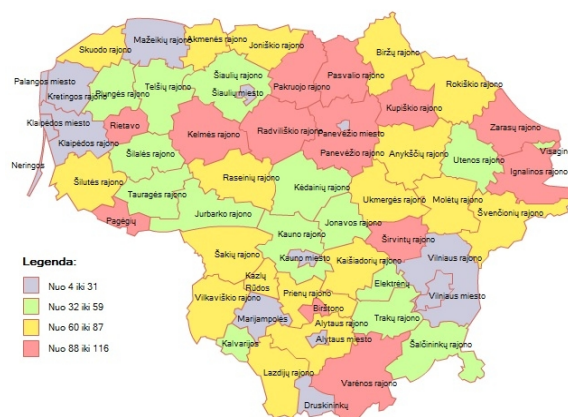
Šaltinis: Lietuvos Statistikos departamentas

Didžiausias socialinės rizikos šeimų skaičiaus augimas stebimas Elektrėnų savivaldybėje (10 proc.) ir Vilniaus mieste (9 proc.). Labiausiai socialinės rizikos šeimų skaičius mažėjo Šalčininkų rajono savivaldybėje (18 proc.), Švenčionių rajono savivaldybėje (18 proc.) bei Širvintų rajono savivaldybėje (14 proc.).

Kur kas informatyvesni rodikliai yra socialinės rizikos šeimų skaičius, tenkantis 1 000-iai gyventojų, ir socialinės rizikos šeimose augančių vaikų skaičius, tenkantis 1 000-iai vaikų.



3.3.5.1 pav. Socialinės rizikos šeimų skaičius, tenkantis 1 000-iai gyventojų, 2013 m.



3.3.5.2 pav. Socialinės rizikos šeimose augančių vaikų skaičius, tenkantis 1 000-iai vaikų, 2013 m.

Šaltinis: Lietuvos socialinis žemėlapis

Kaip iliustruoja 3.3.5.1 ir 3.3.5.2 pav., nepaisant teigiamų socialinės aplinkos pasikeitimų Širvintų rajone, 2013 metais 1 000-iui šeimų ir vaikų teko vienas didžiausių socialinės rizikos asmenų skaičius.

Teigiamai vertintina tai, kad globojamų vaikų skaičius kasmet mažėjo. 2011 metais socialinė globa buvo teikiama 87 vaikams, 2012 metais – 74, 2013 metais – 71. Visų socialinės apsaugos sričių specialistų konstruktyvaus bendradarbiavimo dėka, vaikai, kuriems nustatyta laikinoji globa (rūpyba), gražinti į biologines šeimas.

Taip pat teigiamų rezultatų davė glaudus Socialinių paslaugų centro darbuotojų, dirbančių su socialinės rizikos šeimomis, bendradarbiavimas su seniūnijomis (įsteigti socialinių darbuotojų etatai seniūnijose), Socialinės paramos ir sveikatos skyriaus bei Vaiko teisių apsaugos skyriaus darbuotojais, bei mokyklų socialiniais pedagogais, policijos atstovais. Socialinis darbas su rizikos šeimomis aktyvėjo, nes socialinė parama ir socialinės paslaugos buvo organizuojamos stiprinant pačių žmonių aktyvumą ir atsakomybę už save ir savo šeimą.

Socialinė parama. 2011-2013 metų laikotarpiu mažėjo socialinių pašalpų gavėjų skaičius: Lietuvos Respublikoje jų skaičius sumažėjo 14 proc., Vilniaus apskrityje – 15 proc., Širvintų rajono savivaldybėje – 7 proc. Pagrindinė socialinių pašalpų gavėjų skaičiaus mažėjimo priežastis yra pasikeitusi socialinių pašalpų teikimo tvarka (nuo 2014 m.).

3.3.5.6 lentelė. Socialinių pašalpų gavėjų skaičius 2011-2013 m.

Teritorija / Metai	2011 m.	2012 m.	2013 m.	Pokytis 2011-2013 m., proc.
Lietuvos Respublika	221 062	221 922	190 009	-14%
Vilniaus apskritis	40 734	40 923	34 750	-15%
Elektrėnų sav.	1470	1 328	1 151	-22%
Šalčininkų r. sav.	3 951	4 532	4 141	5%
Širvintų r. sav.	1 127	1 363	1 052	-7%
Švenčionių r. sav.	2 334	2 211	2 009	-14%
Trakų r. sav.	2 494	2 468	2 035	-18%
Ukmergės r. sav.	3 704	3 999	3 610	-3%
Vilniaus m. sav.	17 232	16 362	13 843	-20%
Vilniaus r. sav.	8 422	8 660	6 909	-18%

Šaltinis: Lietuvos Statistikos departamentas

Socialinių paslaugų finansavimas. 2011-2013 metų laikotarpiu mažėjo socialinei apsaugai skirtos lėšos. Socialinės apsaugos finansavimas labiausiai sumažėjo Trakų rajono savivaldybėje (13 proc.) ir Švenčionių rajono savivaldybėje (11 proc.), po 9 proc. sumažėjo Vilniaus miesto savivaldybėje, Vilniaus rajono savivaldybėje, Elektrėnų savivaldybėje. Širvintų rajono savivaldybėje 2013 metais taip pat stebimas šios srities išlaidų mažėjimas, lyginant su 2012 metais, nors 2011-2013 metais socialinei apsaugai skirtos lėšos išaugo (2 proc.).

3.3.5.7 lentelė. Socialinei apsaugai skirtos lėšos 2011-2013 m., tūkst. Lt

Teritorija / Metai	2011 m.	2012 m.	2013 m.	Pokytis 2011-2013 m., proc.
Lietuvos Respublika	1 400 611,2	1 465 876,8	1 304 460,0	-7%
Vilniaus apskritis	323 363,6	385 444	298 420,6	-8%
Vilniaus m. sav.	193 247,3	254 513,8	176 672,5	-9%
Vilniaus r. sav.	41 182,5	41 049,9	37 289,4	-9%
Elektrėnų sav.	10 073,6	9 600,5	9 133,2	-9%
Trakų r. sav.	16 081,2	15 294,3	13 921,3	-13%



Teritorija / Metai	2011 m.	2012 m.	2013 m.	Pokytis 2011-2013 m., proc.
Ukmergės r. sav.	20 650,6	21 573,3	21 564,2	4%
Šalčininkų r. sav.	20 369,7	21 131,7	19 495,6	-4%
Švenčionių r. sav.	14 620,1	14 399	13 069,3	-11%
Širvintų r. sav.	7 138,6	7 881,5	7 275,1	2%

Šaltinis: Lietuvos Statistikos departamentas

Socialinės paslaugos Širvintų rajone finansuojamos savivaldybės biudžeto, LR valstybės biudžeto, iš privačių asmenų surinktomis ir kitokios paramos lėšomis. Kaip pateikiama lentelėje (žr. 3.3.5.8 lent.), 2011-2013 metų laikotarpiu socialinių paslaugų išlaidos (faktinės) išaugo 12,6 proc. (nuo 2 072,8 iki 2 333,4 tūkst. Lt). Labiausiai minėtu laikotarpiu išaugo išlaidos asmenų su sunkia negalia socialinei globai organizuoti (64 proc.). Pažymėtina, kad šių išlaidų dydis priklauso nuo gavėjų skaičiaus. Asmenims su sunkia negalia priskiriami vaikai su sunkia negalia, suaugę asmenys su sunkia negalia ir senatvės pensijos amžių sukakę asmenys su sunkia negalia. Atsižvelgiant į senėjimo tendencijas, tikėtinas šios grupės asmenų skaičiaus augimas.

3.3.5.8 lentelė. Socialinių paslaugų finansavimo šaltiniai (planiniai ir faktiniai) Širvintų rajono savivaldybėje 2011-2013 m., tūkst. Lt

Socialinių paslaugų finansavimo šaltiniai	Pagal planines išlaidas			Pagal faktines išlaidas		
	2011 m.	2012 m.	2013 m.	2011 m.	2012 m.	2013 m.
Savivaldybės biudžeto išlaidos socialinėms paslaugoms, Lt	1 127,7	954,8	1 202	1 005,5	1 005,5	1 111,9
Išlaidos palyginus su bendru savivaldybės biudžetu, proc.	3%	2%	3%	2%	2%	3%
LR valstybės biudžeto tikslinės dotacijos, tūkst. Lt	891	883,4	889	758	758	873,8
<i>Iš jų:</i>						
Socialinės rizikos šeimų socialinei priežiūrai organizuoti, tūkst. Lt	188	199,5	199,5	185,1	185,1	194,1
Asmenų su sunkia negalia socialinei globai organizuoti	225	266,9	292,7	191,9	191,9	314,9
Vaikų globos (rūpybos) išmokos	478	417	396,8	381	381	364,8
ES struktūrinių fondų lėšos, tūkst. Lt	0	0	0	0	0	0
Asmenų mokėjimai už socialines paslaugas, tūkst. Lt	482	518,7	398	309,3	309,3	347,7
Kitos lėšos, Lt	0	0	0	0	0	0
Iš viso, tūkst. Lt	2 500,7	2 356,9	2 489,0	2 072,8	2 072,8	2 333,4

Šaltinis: Širvintų rajono savivaldybės administracija

Vertinant planines ir faktines socialinių paslaugų finansavimo išlaidas, matyti, kad faktinės išlaidos dažniausiai buvo mažesnės už planines. Tai rodo, kad socialinių paslaugų finansavimo planavimas yra racionalus. Vertinant iš kitos pusės, mokamos asmenų sumos už socialines paslaugas buvo mažesnės už numatytas. Šiuo mokesčiu dengiama socialinės globos įstaigų finansavimo kaštų dalis. Mažėjant faktiškai surinktomis lėšoms ir kitiems socialinių paslaugų finansavimo šaltiniams (pavyzdžiui, asmenų su sunkia negalia socialinei globai organizuoti), gali iškilti socialinės globos įstaigų finansavimo problema.



Apibendrinimas

Širvintų rajono savivaldybėje socialinių paslaugų įstaigų tinklas yra gana platus. Nepaisant to, šis tinklas yra pasiskirstęs netolygiai (įstaigos koncentruojasi Širvintų mieste), o dalis socialinių paslaugų yra neteikiamos arba joms būtina infrastruktūra yra išvystyta nepakankamai.

Senstant visuomenei, socialinių paslaugų išlaidų poreikis Širvintų rajono savivaldybėje išlieka didžiulis.

Lietuvos mastu savivaldybėje ryški problema – didelis socialinės rizikos šeimų ir socialinės rizikos šeimose augančių vaikų skaičius, kuris laipsniškai mažėja.

Dėl šalyje vykdomos socialinių pašalpų skyrimo politikos, konstruktyvaus bendruomenės ir socialinių darbuotojų, seniūnų bendro darbo, mažėja socialinių pašalpų gavėjų skaičius.

3.3.6. Kultūra, sportas ir NVO

Kultūra. Širvintų rajono savivaldybėje gana aktyvią kultūrinę veiklą vykdo Širvintų rajono savivaldybės kultūros centras ir 12 jo padalinių (Anciūnų filialas, Čiobiškio filialas, Družų filialas, Gelvonų filialas, Jauniūnų filialas, Juodiškių filialas, Musninkų filialas, Motiejūnų filialas, Medžiukų filialas, Kernavės filialas, Kiauklių filialas, Vileikiškių filialas). Kultūros centro veikla apima švietėjišką ir pramoginę veiklą.

2011-2013 metais augo etninės kultūros renginių skaičius, sulaukta vis daugiau lankytojų. Reikšmingiausias etninės kultūros renginys – Rasos šventė Kernavėje – tai šventė-apeiga, išlaikiusi ryškiausius šio šventimo momentus, kasmet sulaukianti apie 15 tūkst. lankytojų ir dalyvių. Istoriniame Pajautos slėnyje ir ant Kernavės piliakalnių trumpiausią vasaros naktį pagal senas etnokultūrinės tradicijas atliekamos senosios vasaros saulėgražos apeigos. 2008 m. ši šventė įtraukta į rajono nematerialaus kultūros paveldo vertybių informacinės sistemos objektų sąrašą.

Kiti kultūros renginiai Širvintų rajone: „Gyvosios archeologijos dienos Kernavėje“ (baltiškos muzikos koncertai, senųjų amatų pristatymas, karybos, aprangos pristatymas, archajiškų žaidimų organizavimas, rengiamos Kernavėje), suaugusiųjų varžytuvės „Antano armonika“, vaikų ir jaunimo varžytuvės „Mažoji armonika“ (Širvintose), kaimo kapelų varžytuvės „Kaimynėli, būki svečias“ (Širvintos), vyresniųjų tautinių šokių konkursinis sambūris „Iš aplinkui“ (Širvintos), rajoninė folkloro ir liaudiškos muzikos šventė „Suprašė žvirblelis“ (Gelvonai), vaikų ir jaunimo liaudies kūrybos atlikėjų šventė „Patrepšėlis“ (Širvintos), seniūnijų Kultūros dienos (Širvintų rajono seniūnijos), derliaus šventės (Širvintos).

Kaip pateikiama Širvintų rajono savivaldybės kultūros centro direktoriaus 2013 metų veiklos ataskaitoje, mėgėjų meno veikla – viena pagrindinių priemonių, kuria sėkmingai reprezentuojamas Širvintų kraštas. Mėgėjų meno kolektyvai ženkliai prisideda prie švenčių tradicijų puoselėjimo. 2013 metais net 9 meno kolektyvai ruošėsi 2014 metų Lietuvos dainų šventės „Čia mano namai“ atrankai.

Lietuvos Statistikos departamento duomenimis, 2013 m. prie rajono mėgėjų meno kolektyvų būrio prisijungė dar du kolektyvai (mėgėjų meno kolektyvų skaičius išaugo nuo 51 iki 53). Labai dideliu meno kolektyvų skaičiumi Širvintų rajonas nepasižymėjo, kadangi panašiose savivaldybėse veikė nuo 14 iki 90 meno kolektyvų. 2012 metais daugelyje savivaldybių (tarp jų ir Širvintų) kolektyvų skaičius mažėjo, nes mažėjo gyventojų susidomėjimas ir noras dalyvauti meno mėgėjų kolektyvų veikloje. Ignalinos rajono savivaldybėje meno kolektyvų skaičius mažėjo net 45 kolektyvais.

3.3.6.1 lentelė. Mėgėjų meno kolektyvų skaičius 2011–2013 m., vnt.

Teritorija / Metai	Meno mėgėjų kolektyvų skaičius, vnt.			Pokytis 2011-2013 m., absoliutinis
	2011 m.	2012 m.	2013 m.	
Lietuvos Respublika	3 556	3 151	3 985	429
Akmenės r. sav.	57	54	56	-1
Elektrėnų sav.	31	32	33	2
Ignalinos r. sav.	59	10	14	-45
Kupiškio r. sav.	53	50	67	14
Molėtų r. sav.	33	26	32	-1
Pakruojo r. sav.	78	75	90	12
Skuodo r. sav.	22	18	28	6
Šalčininkų r. sav.	19	20	27	8
Širvintų r. sav.	51	48	53	2
Švenčionių r. sav.	68	57	81	13
Trakų r. sav.	36	31	36	0
Ukmergės r. sav.	94	112	161	67
Vilniaus apskritis	417	419	593	176
Vilniaus m. sav.	65	68	134	69
Vilniaus r. sav.	53	51	68	15
Zarasų r. sav.	85	75	65	-20

Šaltinis: Lietuvos Statistikos departamentas

Širvintų rajone veikia Širvintų meno mokykla, kurioje mokosi 191 mokinys (muzikos kryptis – 103, dailės – 88). Šioje mokykloje siekiama, kad vaikai ir suaugusieji ugdytų savo gebėjimus, lygiagrečiai dalyvaudami įvairiuose koncertuose ir renginiuose. Remiantis Širvintų meno mokyklos direktoriaus 2013 metų veiklos ataskaita, pagrindinė problema yra mokyklos pastato fasadas, kuris neatitinka tokiems pastatams taikomų reikalavimų – žiemos laikotarpiu klasėse temperatūra neatitinka minimalių reikalavimų (temperatūra svyruoja nuo 12 iki 16 laipsnių).

2011–2013 metais bibliotekų skaičius išliko nepakitęs arba mažėjo. Lietuvoje minėtu laikotarpiu uždarytos 39 bibliotekos. Vilniaus apskrityje analizuojamu periodu bibliotekų skaičius sumažėjo 3 proc. arba 6 bibliotekomis. 2013 metais Širvintų rajono savivaldybėje veikė Širvintų rajono savivaldybės viešoji biblioteka ir 20 jos filialų. Šioje bibliotekoje ir jos filialuose 2013 metais buvo sukauptas 145 tūkst. egzempliorių (dokumentų) fondas (žr. 3.3.6.2 lentelę).

3.3.6.2 lentelė. Bibliotekų skaičius ir dokumentų fondas 2011–2013 m., tūkst. egz.

Teritorija / Metai	Bibliotekų skaičius, vnt.			Pokytis 2011-2013 m.	Bibliotekų dokumentų fondas, tūkst. egz.			Pokytis 2011-2013 m., absoliutinis
	2011 m.	2012 m.	2013 m.		2011 m.	2012 m.	2013 m.	
Lietuvos Respublika	1 327	1 321	1 288	-39	26 389	25 659	25 624	-765
Vilniaus apskritis	196	195	190	-6	9 825	9 787	9 645	-180
Akmenės r. sav.	14	14	14	0	190	188	191	1



Teritorija / Metai	Bibliotekų skaičius, vnt.			Pokytis 2011-2013 m.	Bibliotekų dokumentų fondas, tūkst. egz.			Pokytis 2011-2013 m., absoliutinis
	2011 m.	2012 m.	2013 m.		2011 m.	2012 m.	2013 m.	
Elektrėnų sav.	12	12	12	0	148	150	154	6
Ignalinos r. sav.	23	23	21	-2	185	185	177	-8
Kupiškio r. sav.	17	17	17	0	224	220	215	-9
Molėtų r. sav.	25	25	25	0	168	167	167	-1
Pakruojo r. sav.	23	24	24	1	215	221	210	-5
Skuodo r. sav.	20	20	20	0	244	234	227	-17
Šalčininkų r.	26	26	26	0	292	285	273	-19
Širvintų r. sav.	21	21	21	0	145	150	145	0
Švenčionių r.	22	21	20	-2	227	215	202	-25
Trakų r. sav.	16	16	16	0	233	236	232	-1
Ukmergės r. sav.	30	30	30	0	240	228	218	-22
Vilniaus m. sav.	27	27	23	-4	8 246	8 220	8 113	-133
Vilniaus r. sav.	42	42	42	0	294	303	308	14
Zarasų r. sav.	19	19	19	0	209	211	199	-10

Šaltinis: Lietuvos Statistikos departamentas

2011-2012 metų laikotarpiu dokumentų fondas didėjo 3 proc. (nuo 145 iki 150), 2013 metais tokiu pačiu skaičiumi mažėjo, o 2011-2013 metų laikotarpiu išliko nepakitęs. Tuo tarpu daugelyje analizuojamų savivaldybių dokumentų fondas nagrinėjamu laikotarpiu mažėjo – šalies dokumentų fondas bibliotekose 2011-2013 metais sumažėjo 3 proc. arba 765 tūkst. egz.

2013 m. Širvintų rajono savivaldybės viešoji biblioteka turėjo 5 tūkstančius skaitytojų, kurie viešojoje bibliotekoje ir 20 kaimo filialų apsilankė 110 tūkst. kartų. 2013 m., lyginant su 2011 m., rajono bibliotekos skaitytojų ir jų apsilankymų skaičius kiek mažėjo. Tokios pat tendencijos stebimos Vilniaus apskrityje ir visoje Lietuvoje.

Kaip pateikiama Širvintų rajono savivaldybės viešosios bibliotekos direktoriaus veiklos ataskaitose, pagrindinė problema yra transporto, reikalingo knygų išvežiojimui rajone esantiems filialams bei kitoms reikmėms, trūkumas.

Širvintų rajone 2012 metais atlikti Širvintų rajono viešosios bibliotekos rekonstravimo ir Kultūros centro modernizavimo darbai. 2011-2012 metais atlikta ir daugiau infrastruktūros sutvarkymo darbų: Kernavės kultūros centro patalpų renovavimas, Anciūnų kultūros namų pritaikymas bendruomenės poreikiams, Kiauklių kultūros namų pritaikymas bendruomenės poreikiams, Motiejūnų kaimo kultūros namų pritaikymas bendruomenės poreikiams, universalus daugiafunkcinis centras įsteigtas Bartkuškio kaime, buvusio Bartkuškio pagrindinės mokyklos Šiaulių pagrindinio ugdymo skyriaus patalpos pritaikytos bendruomenės poreikiams.

Širvintų rajono savivaldybėje veikia 3 muziejai, visi jie Kernavėje: bažnytinių relikvų muziejus, privatus Jono Pivoro muziejus „Armonika“ (vienintelis Lietuvoje) bei Valstybinio Kernavės kultūrinio rezervato archeologijos ir istorijos muziejus, nepriklausantis savivaldybei.

Valstybiniame Kernavės kultūriniame rezervate veikia Kernavės archeologinės vietovės muziejus, kuriame vykdomos tokios edukacinės programos:

1. „Archeologija – nuo tyrimo iki eksperimento ir rekonstrukcijos”, skirta vidutinio ir vyresnio amžiaus mokiniams.
2. „Virus košė“ arba „Vieno seno puodo istorija“, skirta I-III klasių mokiniams.
3. „Kaip žmonės senovėje gyveno”, skirta 5-6 metų vaikams.
4. „Archajiški indai” arba „Indų gamyba ir juose slypinčių paslapčių istorija”, rekomenduojama IV-VIII ir XI klasių mokiniams.
5. „Apranga ir jos raida nuo priešistorės iki viduramžių” arba „Rūbai ne vien tik šildo...“, rekomenduojama IV-VIII ir XI klasių mokiniams.

Širvintų rajono teritorijoje veikia galerija „Mirnabalis“, H. Orlausko skulptūros studija-galerija „Šulinys“.

Sportas. 2013 metais Širvintų rajono savivaldybėje veikė 7 sporto klubai, kuriuose sportavo apie 500 žmonių (žr. 3.3.6.3 lentelę).

3.3.6.3 lentelė. Širvintų rajono savivaldybės sporto klubai, 2013 m.

Eil. Nr.	Sporto klubas	Veiklos sritis
1.	Širvintų rajono Čiobiškio seniūnijos kultūros ir sporto klubas „Pykuolis”	Krepšinis
2.	Širvintų rajono sveikuolių klubas „Žvalumas”	Fizinis aktyvumas
3.	Širvintų rajono futbolo klubas „Širvinta”	Futbolas
4.	Širvintų rajono žolės riedulio klubas „Inta”	Žolės riedulys
5.	Širvintų „Atžalyno” pagrindinės mokyklos sporto klubas „Atžalynas”	Kvadratas, futbolas, lengvoji atletika, stalo tenisas ir kita
6.	Širvintų automobilių sporto klubas	Automobilių sportas
7.	Širvintų rajono sporto ir kultūros klubas „Saldva“	Kūno kultūra

Šaltinis: Lietuvos Statistikos departamentas

Iki 2012 metų Širvintų rajone veikęs Širvintų laisvalaikio centras prijungtas prie Širvintų sporto mokyklos.

2013 metais Širvintų sporto mokykloje sportavo 230 mokinių. 2011–2013 metų laikotarpiu sportuojančių mokinių skaičius sporto centre didėjo (10 mokinių). Sporto centre vyksta žolės riedulio, futbolo, stalo teniso, plaukimo, lengvosios atletikos užsiėmimai. Pastaraisiais metais išaugo mokinių, užsiimančių plaukimu, skaičius.

Kaip pateikiama Širvintų sporto mokyklos direktoriaus 2013 metų veiklos ataskaitoje, pagrindinės problemos yra šios:

- Nėra leidimų-higienos paso baseino paslaugų veiklai, sporto salės veiklai;
- Reikalingas vertintojas, galintis nustatyti statinio pagrindinių konstrukcijų techninę būklę;
- Būtinai vėdinimo sistemos ir kitos įrangos keitimas.

2011-2012 metais neženkliai augo sporto varžybų ir sveikatingumo renginių dalyvių skaičius. 2012 metais Širvintų rajone sporto varžybose dalyvavo 3 486 asmenys (54 asmenimis daugiau nei 2011 metais). 2011-2013 metais rajone suorganizuoti pagrindiniai sporto renginiai buvo Lietuvos jaunių kompleksinės žaidynės, Lietuvos mokinių VIII olimpinio festivalio sporto žaidynės, Lietuvos seniūnijų sporto žaidynės, Lietuvos žolės riedulio čempionatų, Lietuvos stalo teniso, Lietuvos „Sekmadieninio“ futbolo lygos, salės futbolo I-os lygos varžybos.



2011-2013 metais sporto infrastruktūros gerinimo darbai buvo atliekami šiuose Širvintų rajono aikštynuose ir aikštelėse: Čiobiškio pagrindinės mokyklos sporto aikštynė, Širvintų rajono buvusio Vileikiškių pradinio ugdymo skyriaus sporto aikštynė, sporto aikštynė Kernavėje, Širvintų kaimo sporto aikštelėje, Širvintų rajono Gelvonų vidurinės mokyklos sporto aikštynė, Širvintų rajono Musninkų vidurinės mokyklos Vileikiškių pradinio ugdymo skyriaus sporto aikštynė, Širvintų rajono Čiobiškio pagrindinės mokyklos sporto aikštynė.

Nevyriausybinių organizacijų (NVO). Lietuvos Statistikos departamento duomenimis, Širvintų rajono savivaldybėje 2013 metų pradžioje veikė apie 80 įvairių NVO.³ Šių organizacijų veikla apėmė įvairias veiklos sritis: bendruomenių, jaunimo, moterų, pagyvenusių žmonių, neįgaliųjų, socialinę, sporto, ekologinę ir aplinkos tvarkymo, interesų gynimo, žvejų ir medžiotojų bei kitas veiklos sritis. Nevyriausybinių organizacijų yra „tiltas“, jungiantis rajono gyventojus ir valdžios institucijas, jos prisideda prie socialinių paslaugų tinklų plėtros. Dėl šios priežasties Širvintų rajono savivaldybėje teikiami mero apdovanojimai aktyviausiai ir naudingiausiai dirbančioms nevyriausybiniams organizacijoms ir asociacijoms, joms taip pat teikiama finansinė parama.

Širvintų rajono savivaldybės tarybos 2006 metų balandžio 25 d. sprendimu Nr. 1-64 (aktuali 2013 metų redakcija) buvo patvirtinti „Visuomeninių organizacijų programų rėmimo ir jaunimo aktyvinimo nuostatai“, kurių pagrindu teikiama parama asociacijoms, viešosioms įstaigoms, religinėms bendruomenėms ir bendrijoms, kitoms įstaigoms, kurių steigėjas nėra valstybės ar savivaldybių institucijos. Finansavimas prioriteto tvarka teikiamas projektams, kurių pobūdis apima nusikaltimų, žalingų įpročių prevencijos, vaikų ir jaunimo užimtumo, jaunimo iniciatyvų skatinimo, bendruomenių iniciatyvų skatinimo, rajono kultūrinių ir sportinių tradicijų kūrimo, patirties mainų ir informacinės visuomenės plėtros veiklas.

Pagrindinis socialinių paslaugų teikimo Širvintų rajono savivaldybėje finansavimo šaltinis – savivaldybės biudžeto lėšos. Vienas iš socialinių paslaugų finansavimo savivaldybės biudžeto lėšomis būdų yra nevyriausybinių organizacijų rėmimas. Remiantis Širvintų rajono savivaldybės socialinių paslaugų ataskaitomis, nevyriausybinių organizacijų paramos lėšos 2011-2013 metais mažėjo (nuo 40,7 tūkst. Lt iki 40,0 tūkst. Lt). Nevyriausybinių organizacijų finansavimo šaltiniai yra nario mokesčiai, labdara ir dovanos, lėšos iš nacionalinio biudžeto, pritrauktos ES finansavimo lėšos ir tik nedidelė dalis – gautos pajamos, todėl papildomų programų lėšos yra labai reikalingos.

Rajono bendruomeninių organizacijų veikla. Kaimo bendruomenė – įstatymų nustatyta tvarka įregistruota grupė kaimo vietovėje gyvenančių žmonių, siejamų bendrų viešųjų poreikių ir interesų, kuriuos numatyta įgyvendinti savivaldos principais paremtomis priemonėmis. Tai svarbus kaimo vietovių pažangos veiksnys – kaimo bendruomeninių organizacijų veikla sukuria prielaidas skurdui ir socialinei atskirčiai mažėti, socialinei struktūrai kurtis ir plėstis. Širvintų rajono savivaldybės administracijos duomenimis, šiuo metu savivaldybėje įregistruotos 25 vietos bendruomenių organizacijos. Iš aktyviausių kaimo bendruomenių paminėtinos šios: Družų kaimo bendruomenė (2002 m. įsikūrusi bendruomenė, vienijanti virš 70 tikrųjų bendruomenės narių, rengia įvairius projektus: iš viso įgyvendina ir vykdo 20 projektų, organizuoja renginius, talkas, buria žmones bendrai veiklai), Avižonių krašto bendruomenė (prieš kelerius metus įsikūrusi bendruomenė rengia ir įgyvendina įvairius projektus, iš kurių didžiausias – bendruomenės namų, senosios Kielių mokyklos atnaujinimas), Kiauklių kaimo bendruomenė (2002 m. įsikūrusi bendruomenė rengia ir vykdo įvairius projektus, tarp kurių „Bendravimo tiltai jungia mus“, „Turiningai ir prasmingai“), Vileikiškių kaimo bendruomenė (per bendruomenės veiklos laikotarpį nuo pat įsikūrimo 2002 m. buvo įkurtas Vaikų dienos centras, sutvarkytos patalpos Kultūros namuose,

³ Nevyriausybiniams organizacijoms Lietuvoje laikytinos organizacijos, kurios įsteigtos pagal LR Asociacijų įstatymą, LR Labdaros ir paramos fondų įstatymą ir LR Viešųjų įstaigų įstatymą.



surenovuotas buvusios mokyklos pastatas, įsigyta sporto inventoriaus, koncertinės įrangos, įkurtas folkloro ansamblis, kuriame dainuojama šeimomis), Musninkų kaimo bendruomenė (2003 m. įsikūrusi bendruomenė, vienijanti 60 narių, parengė daugybę projektų, kurių pagalba buvo atnaujinta A. Petrulio aikštė, suremontuoti bendruomenės namai, nupirkta baldų, sportinės įrangos, organizuotos ekskursijos, jaunimo vasaros poilsio stovyklos ir kt.), Motiejūnų kaimo bendruomenė (bendruomenės iniciatyva įgyvendinamas projektas „Motiejūnų kaimo geriamojo vandens tiekimo ir nuotekų sistemų įrengimas“), Kernavės bendruomenė (bendruomenė įgyvendino šiuos projektus: „Kernavės bendruomenės poreikių tenkinimas“, „Kernavės miestelio apylinkių sportinio žemėlapiu parengimas“, „Informacijos apie ekologinį gyvulių ir paukščių auginimą sklaida Kernavėje“). Širvintų krašto bendruomenes koordinuoja ir jų kūrimąsi skatina Širvintų krašto bendruomenių sąjunga.

Širvintų rajono vietos veiklos grupė (toliau – Širvintų r. VVG) buvo įsteigta 2004 m. Ją sudarė kaimo bendruomenių nariai ir vietos bei verslo valdžios atstovai. Širvintų r. VVG parengė Širvintų rajono vietos plėtros strategiją, įgyvendinamą pagal Lietuvos kaimo plėtros 2007-2013 metų programos kryptį „LEADER metodo įgyvendinimas“.

Širvintų rajono bendruomenės ir kitos NVO aktyviai dalyvavo rengiant Širvintų rajono vietos plėtros strategiją, kurios tikslas – gyvenimo kokybės kaimo vietovėse gerinimas, kaimo ekonomikos įvairinimas, skatinant vietos iniciatyvas ir partnerystę. Reguliarus konsultavimasis su kaimo bendruomenėmis ir gyventojais visuose strategijos rengimo etapuose suteikė vietos gyventojams galimybę aktyviai įsitraukti į strateginio planavimo procesą. Kaimo bendruomenės, įgyvendindamos strategijoje numatytas tikslines priemones kaimo vietovėms, gali pasinaudoti finansine parama ir vykdyti savo projektuose suplanuotą veiklą.

Užsibrėžtas strateginis Širvintų r. VVG tikslas – kaimo gyventojų gyvenimo kokybės gerinimas, todėl įgyvendinant LEADER metodą pirmenybė buvo teikiama vietos gyventojų iniciatyvai. Tikslui pasiekti suformuoti keli prioritetai: 1. Patrauklios gyventi kaimo aplinkos darni plėtra; 2. Kaimo gyventojų socialinių, ekonominių iniciatyvų skatinimas, kurių pagrindu skirstoma parama kaimo bendruomenių ir kitų organizacijų projektams.

Nepaisant didelio kaimo bendruomenių skaičiaus, daugiausia paraiškų 2011-2013 metų laikotarpiu teikė Širvintų rajono savivaldybės administracija. Už skirtą paramą atlikti švietimo, kultūros, sporto ir kitos infrastruktūros gerinimo darbai. Reikia pažymėti, kad didžiąją dalį investicijų (92 proc. arba 3 739,7 tūkst. Lt) sudarė pastatų remonto darbai ir tik labai nedidelė dalis (8 proc. arba 326,1 tūkst. Lt) teko verslumo ugdymo, tradicinių amatų skatinimui, renginių organizavimui.

LR Žemės ūkio ministerijos Kaimo plėtros departamento duomenimis, Širvintų rajono vietos veiklos grupė nurodyta prie labai gerai lėšas įsisavinančių VVG. Vilniaus apskrityje geriausiai lėšas įsisavino Ukmergės vietos veiklos grupė, o blogiausiai – Vilniaus rajono vietos veiklos grupė.

Apibendrinimas

Kultūros, sporto ir NVO organizacijų veikla aktyvėja, tačiau nemaža jų dalis susiduria su infrastruktūros ir nepakankamo finansavimo problemomis. Nepaisant to, kad Širvintų rajono savivaldybė dideliu menų kolektyvų skaičiumi nepasižymi, pastaraisiais metais auga įvairių etninės kultūros renginių skaičius, juose sulaukiama vis daugiau dalyvių. Tarp pagrindinių kultūros srities ištaigų problemų minimos šios: Širvintų meno mokyklos vidaus patalpų prasta būklė, Širvintų rajono savivaldybės bibliotekai trūksta transporto, reikalingo knygų išvežiojimui.

Širvintų rajono savivaldybėje augo sportuojančių mokinių skaičius, nors Širvintų mokyklos sporto statinys ir neatitinka esminių statiniui taikomų techninių reikalavimų.

Širvintų rajono savivaldybėje veikia nemažai NVO, kurių veikla finansuojama savivaldybės lėšomis. Dalis NVO yra kaimo bendruomenės. Pastaraisiais metais kaimo bendruomenės aktyviai dalyvauja įvairiose iniciatyvose ir prisidėjo prie to, kad Širvintų r. VVG buvo viena iš geriausiai ES paramą įsisavinančių VVG šalyje.

3.3.7. Jaunimo politika

Jaunimas ir jaunimo politika. Lietuvos Statistikos departamento duomenimis, 2013 metų pradžioje Širvintų rajono savivaldybėje gyveno 3 499 jauni asmenys. Širvintų rajono savivaldybėje 2011-2013 metų laikotarpiu jaunų gyventojų skaičius mažėjo sparčiausiai Vilniaus apskrityje (7 proc.). 2013 metais mažiausia jaunimo dalis, lyginant su visais gyventojais, buvo Švenčionių rajone (14 proc.).

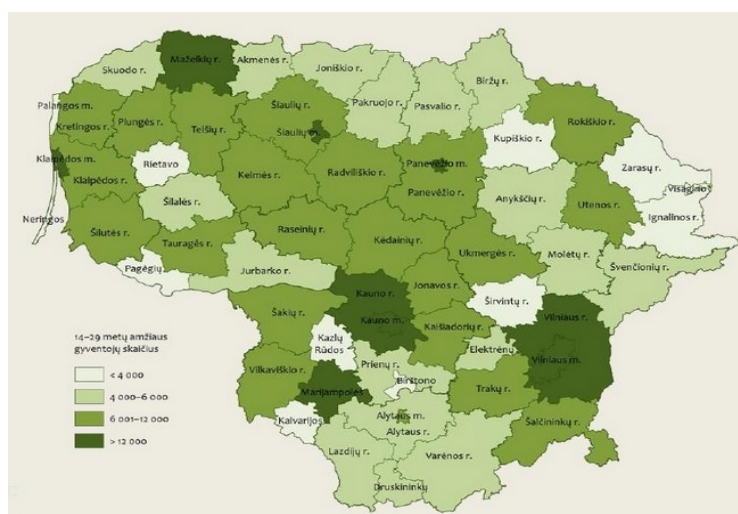
3.3.7.1 lentelė. Jaunimas (14-29 m.) Vilniaus apskrityje 2011-2013 m.

Teritorija / Gyventojai / Metai	2011 m.		2012 m.		2013 m.		Pokytis 2011-2013 m.
	Jaunimas (14-29 m.)	Palyginus su visais gyventojais	Jaunimas (14-29 m.)	Palyginus su visais gyventojais	Jaunimas (14-29 m.)	Palyginus su visais gyventojais	
Elektrėnų sav.	5 462	22%	5 335	22%	5 171	21%	-5%
Šalčininkų r. sav.	7 761	22%	7 567	22%	7 416	22%	-4%
Širvintų r. sav.	3 748	21%	3 609	21%	3 499	21%	-7%
Švenčionių r. sav.	5 580	20%	5 401	20%	5 230	14%	-6%
Trakų r. sav.	7 502	22%	7 379	22%	7 222	21%	-4%
Ukmergės r. sav.	7 805	19%	7 535	19%	7 361	19%	-6%
Vilniaus m. sav.	129 092	24%	124 166	23%	122 242	23%	-5%
Vilniaus r. sav.	20 706	22%	20 381	21%	19 922	21%	-4%

Šaltinis: Lietuvos Statistikos departamentas

Nepaisant jaunų asmenų skaičiaus mažėjimo tendencijos, kur kas ryškesnė problema yra mažas jaunų asmenų skaičius Širvintų rajono savivaldybėje. Kaip iliustruoja jaunimo statistinis portretas (žr. 3.3.7.1 pav.). 2013 metais Lietuvoje buvo keletas savivaldybių, kuriose jaunų asmenų skaičius nesiekė 4 tūkst. Tendencijoms nesikeičiant (toliau mažėjant gimstamumui ir didėjant migracijai), Širvintų rajono savivaldybėje kils socialinės-ekonominės problemos (augs išlaikomų asmenų skaičius, mažės darbingo amžiaus gyventojų dalis, mažės investuotojų).

Jaunimo politikos gaires Širvintų rajono savivaldybėje formuoja Širvintų rajono savivaldybės jaunimo reikalų taryba ir Širvintų rajono savivaldybės administracija. 2005 m. lapkričio 29 d. (2011 nauja redakcija) patvirtinti Širvintų rajono jaunimo reikalų tarybos nuostatai. Širvintų rajono savivaldybės Jaunimo politikos koncepcijoje pažymima, kad ši taryba formuoja savivaldybės jaunimo politikos tikslus, principus ir kryptis, priima sprendimus, susijusius su jaunimo veikla. Savivaldybės institucijų paramos jaunimui priemonės apima finansinę ir nefinansinę paramą. Taip pat remiamos kitos prie jaunimo politikos prisidedančios organizacijos.



3.3.7.1 pav. Jaunimo statistinis portretas 2013 m.

Šaltinis: Širvintų rajono savivaldybės administracija

Vaikų ir jaunimo socializacija. Širvintų rajono savivaldybėje veikia 8 jaunimo organizacijos, iš kurių aktyvesnės – skautų bendruomenė, jaunieji šauliai, „Vieversys“, įvairios jaunimo politinės organizacijos – Lietuvos socialdemokratinio jaunimo sąjunga (LSDJS), jaunimo organizacija „Darbas“ (JOD). Taip pat paminėtinos: Širvintų miesto bendruomenės jaunimo klubas, Širvintų parapijos jaunimo centras. Į aktyvų jaunimo politikos įgyvendinimą vis labiau įsitraukia bendruomenės: Asociacija „Širvintų miesto bendruomenė“, Družų kaimo bendruomenė, Vileikiškių kaimo bendruomenė, Bartkuškio bendruomenė ir kitos. Remiantis Jaunimo politikos įgyvendinimo Širvintų rajono savivaldybėje kokybės vertinimo ataskaita (vertinimą parengė VŠĮ Viešosios politikos ir vadybos instituto vertintojai pagal 2011 m. liepos 7 d. pasirašytą sutartį Nr. 1F-19-6.26 su Jaunimo reikalų departamentu prie Socialinės apsaugos ir darbo ministerijos), menką su jaunimu dirbančių organizacijų aktyvumą nulemia didelė žmonių kaita organizacijose, nepakankamas ir neefektyvus informavimas apie jaunimo organizacijų veiklą. Širvintų rajono savivaldybės administracijos duomenimis, viena didžiausių jaunimo politikos įgyvendinimo problemų – finansavimo stoka. Finansavimas pastaruosius keletą metų nekinta – 2011 – 2013 m. jaunimo veiklos skatinimui skirta 3 tūkst. litų. Kitos aktualios jaunimo politikos problemos: finansavimas jaunimo veikloms skatinti (veiklos, kurias įgyvendina jaunimo organizacijos, rengdamos projektus) bei finansavimas AJE ir AJC steigimui (siekiant praplėsti veiklas, dirbant su vyresniais nei 14 metų amžiaus asmenimis Širvintų rajono savivaldybėje). Nes šiuo metu Širvintų rajono savivaldybėje veikia 3 neoficialūs AJE, tačiau norint įgalinti jų veiklą, reikia atskiro finansavimo.

Nepaisant to, vaikų ir jaunimo užimtumą Širvintų rajono savivaldybėje iš dalies užtikrina kultūros bei neformaliojo ugdymo įstaigos. Kaip nurodoma 2013 m. Širvintų rajono savivaldybės kultūros centro direktoriaus veiklos ataskaitoje (Širvintų rajono savivaldybės tarybos 2014 m. kovo 27 d. sprendimu Nr. 1-41), jaunimo saviraiškos galimybes skatinamos Širvintų kultūros centre ir jo filialuose. Kultūros centre ir filialuose veikia dvylika vaikų ir jaunimo mėgėjų meno kolektyvų: savanorių būrelis, merginų tautinių šokių, pučiamųjų instrumentų, Družų vaikų lėlių teatras „Skudurinė Onutė“ ir kt. Susidomėjimas kultūrine veikla tarp jaunimo pastebimai auga – šiuose meno kolektyvuose 2012 m. dalyvavo 94 vaikai ir jaunimas, 2013 m. atitinkamai – 129 jaunuoliai. Meninius gabumus Širvintų rajono savivaldybės jaunimas ugdo Širvintų meno mokykloje. Šioje mokykloje vaikai gali mokytis groti akordeonu, fortepijonu, kanklėmis, smuiku, violončele bei rinktis dailės užsiėmimus. Sporto užsiėmimai jaunimui organizuojami Širvintų sporto mokykloje. Joje propaguojamos tokios sporto šakos kaip futbolas, žolės riedulys, stalo tenisas, lengvoji atletika ir plaukimas. Jaunimo neformalųjį švietimą vykdo ir Širvintų

rajono švietimo centras. Šio centro iniciatyva mokiniams organizuojamos šventės, konkursai, parodos, paskaitos, seminarai, sporto varžybos ir kt. Vis dėlto, Širvintų rajono savivaldybės vertinimu, rajone jaučiamas jaunimo užimtumo stygius: trūksta profesinio informavimo, edukacinių, laisvalaikio ir kt. programų. Remiantis Širvintų rajono savivaldybės administracijos direktoriaus ir Savivaldybės administracijos 2012 m. veiklos ataskaita (pritarta Širvintų rajono savivaldybės tarybos 2013 m. kovo 28 d. sprendimu Nr. 1-44), 2012 m. buvo parengtas jaunimo problemų sprendimo planas. Širvintų rajono savivaldybė dalyvauja patirties perdavimo projekto „Integruotos jaunimo politikos plėtra“ veikloje „Naujų bendradarbiavimo formų diegimas, plėtojant jaunimo centrų koncepcijas“.

Apibendrinimas

Širvintų rajono savivaldybėje jaunų žmonių skaičius mažėja sparčiausiai apskrityje, o tai kelia rimtų socialinių-ekonominių problemų. Jaunimo politika Širvintų rajono savivaldybėje taip pat užtikrinama nepakankamai – dėl menko finansavimo rajone stinga su jaunimu dirbančių organizacijų, atvirų jaunimo centrų, savirealizacijos ir socializacijos programos.

3.3.8. Viešasis saugumas

Užregistruotų nusikalstamų veikų skaičius Širvintų rajono savivaldybėje 2011-2013 m. nežymiai augo (11 proc.). Nepaisant to, šis rodiklis, lyginant su aplinkinėmis Vilniaus apskrities savivaldybėmis, buvo vienas mažiausių (žr. 3.3.8.1 lent.).

3.3.8.1 lentelė. Užregistruotos nusikalstamos veikos, 2011 – 2013 m.

Užregistruotos nusikalstamos veikos / Metai	2011 m.	2012 m.	2013 m.	Pokytis 2011-2013 m., proc.
Lietuvos Respublika	79 523	82 492	84 715	6%
Vilniaus apskritis	27 729	28 625	26 324	-5%
Elektrėnų sav.	570	683	631	11%
Šalčininkų r. sav.	1 024	1 097	1 085	6%
Širvintų r. sav.	340	394	378	11%
Švenčionių r. sav.	465	454	393	-15%
Trakų r. sav.	764	869	814	6%
Ukmergės r. sav.	794	1000	957	20%
Vilniaus m. sav.	21 068	21 278	18 990	-10%
Vilniaus r. sav.	2704	2850	3076	14%

Šaltinis: Lietuvos Statistikos departamentas

100 000 gyventojų tenkančių užregistruotų nusikalstamų veikų skaičius Širvintų rajono savivaldybėje nekito – 2010-2012 m. laikotarpiu 100 000 gyventojų teko 1 960 nusikalstamų veikų. Tuo tarpu kitose savivaldybėse nusikalstamumas palaipsniui didėjo. Didžiausias nusikalstamų veikų augimas stebimas Šalčininkų, Trakų, Ukmergės ir Molėtų rajonuose. Šalčininkų rajono savivaldybėje 100 000 gyventojų tenkančių užregistruotų nusikalstamų veikų skaičius analizuojamu periodu išaugo 50 proc. (nuo 2253 iki 3371 atveju), Trakų rajono savivaldybėje minėtas skaičius analogiškai didėjo 49 proc. (nuo 2275 iki 3389 atveju), Ukmergės rajono savivaldybėje – 74 proc. (nuo 2199 iki 3835 atveju), Molėtų rajono savivaldybėje – 62 proc. (nuo 1238 iki 2003 atveju). Remiantis šiais duomenimis, galima daryti prielaidą, jog nusikaltimų prevencija šiose savivaldybėse vykdoma gana neefektyviai.

Tuo tarpu Širvintų rajono savivaldybėje vykdytos nusikaltimų prevencijos priemonės davė apčiuopiamų rezultatų. Remiantis Širvintų rajono savivaldybės administracijos direktoriaus ir

Savivaldybės administracijos 2013 metų veiklos ataskaitomis, prie nusikalstamumo mažinimo rajone ženkliai prisidėjo 2013 m. įgyvendinta tęstinė prevencinė programa „Saugi kaimynystė Širvintų mieste ir rajone“, kurios vienas iš pagrindinių tikslų – į saugios aplinkos formavimo iniciatyvą įtraukti kuo daugiau aktyvių bendruomenės narių. Tai, kad Širvintų rajono savivaldybės vykdyta nusikalstamumo mažinimo iniciatyva pasiteisino patvirtina ir nepilnamečių padarytų nusikalstamų veikų mažėjimo tendencija. Remiantis Statistikos departamento duomenimis, 2011-2013 metų laikotarpiu nepilnamečių padarytos nusikalstamos veikos Širvintų rajone sumažėjo 9 atvejais (nuo 35 iki 26 atvejų). Optimistinės prognozės dėl nepilnamečių nusikalstamų veikų skaičiaus kitimo stebimos ir visoje Vilniaus apskrityje. 18 atvejų nepilnamečių nusikalstamų veikų rodiklio mažėjimas fiksuojamas Švenčionių ir Trakų rajono savivaldybėse (Švenčionių rajone – nuo 38 iki 20 atvejų, Trakų rajone – nuo 39 iki 21 atvejų), 10 atvejų (nuo 36 iki 26 atvejų) – Šalčininkų rajono savivaldybėje. Spartus nepilnamečių nusikalstamumo mažėjimas Vilniaus apskrityje rodo, jog vis daugiau dėmesio yra skiriama jaunimo užimtumo, kūrybiškumo skatinimui.

Širvintų rajono savivaldybėje taip pat augo ištirtų nusikalstamų veikų dalis nuo užregistruotų nusikalstamų veikų dalies, 2011-2013 metais šis rodiklis siekė 49 proc. ir viršijo Vilniaus apskrities vidurkį 1,5 karto (29 proc.). Daugiausiai nusikalstamų veikų ištirta Trakų rajono savivaldybėje – 63 proc., mažiausiai – Ukmergės rajono savivaldybėje (18 proc.).

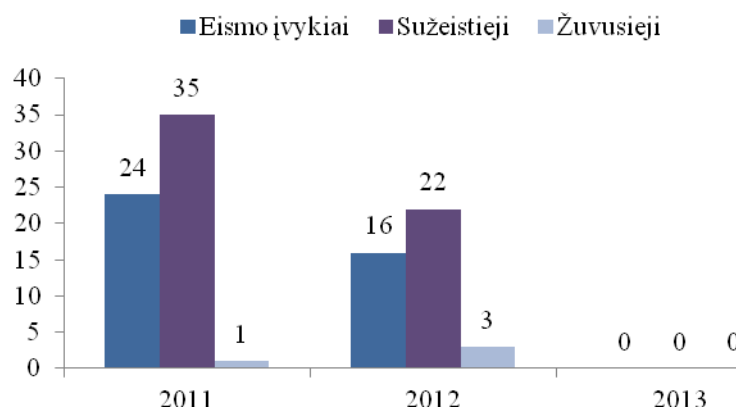
3.3.8.2 lentelė. Nusikalstamos veikos Širvintų rajono savivaldybėje 2011-2013 m.

Nusikalstamos veikos / Metai	2011 m.	2012 m.	2013 m.	Pokytis 2011-2013 m., absoliutinis
Nusikalstamos veikos	340	394	378	38
Nusikaltimai	307	360	334	27
Sunkūs ir labai sunkūs nusikaltimai	12	17	12	0
Nužudymai	2	3	2	0
Sunkūs sveikatos sutrikdymai	1	2	3	2
Išžaginimai ir pasikėsinimai	1	1	-	-1
Plėšimai	4	4	3	-1
Vagystės (nusikaltimai)	177	122	124	-53
Vagystės iš gyvenamųjų patalpų	28	26	29	1
Transporto priemonių vagystės (nusikaltimai)	9	10	11	2
Automobilių vagystės	4	5	2	-2
Kelių transporto eismo saugumo taisyklių pažeidimai	12	9	7	-5
Viešosios tvarkos pažeidimai (nusikaltimai)	13	20	24	11
Nusikalstamos veikos, susijusios su disponavimu narkotinėmis medžiagomis ir jų kontrabanda (nusikaltimai)	1	1	-	-1
Baudžiamieji nusižengimai	33	34	44	11
Vagystės (baudžiamieji nusižengimai)	25	9	17	-8
Viešosios tvarkos pažeidimai (baudžiamieji nusižengimai)	-	1	-	0
Transporto priemonių vagystės (baudžiamieji nusižengimai)	3	1	5	2
Nusikalstamos veikos, susijusios su disponavimu narkotinėmis medžiagomis ir jų kontrabanda (baudžiamieji nusižengimai)	1	1	-	-1

Šaltinis: Lietuvos Statistikos departamentas

Kaip matyti lentelėje (žr. 3.3.8.2 lent.), pagal nusikalstamų veikų rūšį Širvintų rajone daugiausia buvo įvykdyta nusikaltimų, vagysčių bei baudžiamųjų nusižengimų. Be to, nusikalstamų veikų skaičius 2011-2013 m. periodu turėjo neigiamą tendenciją augti – vagysčių iš gyvenamųjų patalpų padaugėjo 3,6 proc., nusikaltimų – 9 proc., nusikalstamų veikų skaičius didėjo 11 proc., transporto priemonių vagysčių – 22 proc., baudžiamųjų nusižengimų – 33 proc., o viešosios tvarkos pažeidimų – net 84 proc. Nors kriminogeninės situacijos apžvalga patvirtina, jog rajone dominuoja smulkūs nusižengimai, nusikalstamumo rodikliai vis dėlto išlieka pakankamai aukšti.

Eismo įvykių skaičiaus mažėjimas Širvintų rajono savivaldybėje buvo sparčiausias apskrityje. 2011-2012 m. laikotarpiu eismo įvykių skaičius sumažėjo 33 proc., sužeistųjų skaičius – 37 proc., o žuvusiųjų skaičius išaugo dviem asmenimis (žr. 3.3.8.1 pav.).



3.3.8.1 pav. Eismo įvykių ir juose sužeistų bei žuvusių asmenų skaičius Širvintų r. sav. 2011-2013 m.
Šaltinis: Lietuvos Statistikos departamentas

2013 metais eismo įvykiai nenustatyti. Šalyje ir Vilniaus apskrityje eismo įvykių skaičius taip pat pasižymėjo dinamiškumu. Šalyje eismo įvykių skaičius analizuojamu laikotarpiu mažėjo 3 proc. (nuo 3530 iki 3418 atvejų), o Vilniaus apskrityje šis skaičius 13 proc. išaugo (nuo 693 iki 799 atvejų). Remiantis Vilniaus apskrities vyriausiojo policijos komisariato 2013 m. veiklos ataskaita (2014 m. sausio 20 d. Nr. 10-IL-172), avaringumo skaičiaus augimą Vilniaus apskrityje nulemia policijos patrulių ir policijos ekipažų trūkumas.

2011-2013 m. gaisrų ir juose žuvusių asmenų skaičius Širvintų rajono savivaldybėje, kaip ir visoje apskrityje, mažėjo. 2011 m. Širvintų apskrityje registruota 80 gaisrų, 2013 m. – 67 gaisrai. 2011 m. gaisruose žuvo 2 asmenys, 2013 m. – 1 asmuo. Remiantis šiais duomenimis, galima teigti, jog gaisringumas Širvintų rajono savivaldybėje mažėjo dėl operatyvaus Priešgaisrinės tarnybos darbo. Širvintų rajono savivaldybės administracijos direktoriaus ir Savivaldybės administracijos 2011-2013 m. veiklos ataskaitų duomenimis, Širvintų rajono savivaldybės administracija su Priešgaisrine tarnyba 2011-2013 m. vykdė visuomenės ir jos turto apsaugą nuo gaisrų, kuomet didžiausias dėmesys buvo skiriamas gaisrų likvidavimui, gelbėjimo darbams ir ugniagesių kvalifikacijos kėlimui.

Viešojo saugumo apžvalga rodo, jog kriminogeninės situacijos rodikliai Širvintų rajono savivaldybėje yra geri. Viena pagrindinių to priežasčių – efektyvus prevencijos priemonių taikymas. Siekdama užtikrinti Širvintų rajono savivaldybės gyventojų saugumą, Širvintų rajono savivaldybė vadovaujasi saugios savivaldybės koncepcijos (Lietuvos Respublikos Vyriausybės nutarimas „Dėl saugios savivaldybės koncepcijos patvirtinimo“ 2011 m. vasario 17 d. Nr. 184) principais, kuriais sprendžiamos viešosios tvarkos, nusikaltimų prevencijos, socialinės, jaunimo socializacijos problemos.

Apibendrinimas

Nusikalstamumo rodikliai Širvintų rajono savivaldybėje yra vieni mažiausių visoje Vilniaus apskrityje. Tiek užregistruotų nusikalstamų veikų, tiek jaunimo nusikalstamumo rodikliai turi tendenciją kristi. Pagal nusikalstamų veikų rūšį Širvintų rajone dominuoja vagystės iš gyvenamųjų patalpų, nusikaltimai, transporto priemonių vagystės, viešosios tvarkos pažeidimai. Eismo įvykių skaičius Širvintų rajono savivaldybėje mažėjo sparčiausiai visoje apskrityje. Analizuojamu laikotarpiu gaisrų ir gaisruose žuvusių žmonių skaičius taip pat mažėjo.

3.4. TECHNOLOGINĖ APLINKA

Informacinės visuomenės plėtra – viena iš savivaldybės funkcijų, kurią skelbia LR Vietos savivaldos įstatymas. Informacinės visuomenės plėtra neatsiejama nuo informacinių technologijų aplinkos plėtros. Nuolatos atnaujinant turimą savivaldybės kompiuterinę bazę, programinę įrangą ir kitus informacinius resursus gerėja viešasis valdymas ir administravimas, kuriamas teigiamas savivaldybės įvaizdis. Siekiama, kad gyventojas, kaip vartotojas, gautų naujos kartos viešąsias paslaugas (viešąsias e. paslaugas, e. sveikatos paslaugas, e. mokymo paslaugas ir kitas elektronines paslaugas), būtų diegiami e. demokratijos plėtrą skatinantys įrankiai, verslo procesai būtų perkelti į elektroninę erdvę.

2013 metais asmeninį kompiuterį Vilniaus apskrityje turėjo 67 proc. namų ūkių, interneto prieigą – 65 proc. namų ūkių. Šie rodikliai yra šiek tiek didesni nei Lietuvos Respublikoje (atitinkamai – 66 proc. ir 65 proc.) ir mažesni nei Kauno apskrityje (atitinkamai – 73 proc. ir 73 proc.) ir Klaipėdos apskrityje (atitinkamai – 67 proc. ir 67 proc.). Pastebėtina, kad 2011-2013 metų laikotarpiu vienintelėje Vilniaus apskrityje mažėjo kompiuterį ir interneto prieigą turinčių namų ūkių dalis. Galima daryti prielaidą, kad turėti asmeninį kompiuterį ir interneto prieigą atsisakė tie asmenys, kuriems kompiuterinė įranga yra per brangi, interneto prieigos paslaugų tarifai jiems atrodo per dideli arba asmenys jau turi galimybę naudotis šiomis informacinėmis technologijomis kitur (pavyzdžiui, darbe).

3.4.1 lentelė. Namų ūkių, turinčių asmeninį kompiuterį ir interneto prieigą, dalis 2011–2013 m., proc.⁴

Informacinė technologija / Metai	Kompiuteris				Interneto prieiga			
	2011 m.	2012 m.	2013 m.	Pokytis 2011-2013 m., proc.	2011 m.	2012 m.	2013 m.	Pokytis 2011-2013 m., proc.
Lietuvos Respublika	60%	62%	66%	9%	60%	60%	65%	8%
Alytaus apskritis	52%	53%	59%	14%	47%	51%	59%	24%
Kauno apskritis	62%	66%	73%	18%	65%	63%	73%	12%
Klaipėdos apskritis	63%	60%	67%	6%	62%	60%	67%	8%
Marijampolės apskritis	55%	68%	64%	17%	51%	64%	62%	22%
Panevėžio apskritis	58%	59%	63%	8%	58%	57%	61%	5%
Šiaulių apskritis	56%	57%	64%	13%	53%	55%	62%	16%
Tauragės apskritis	45%	54%	57%	27%	44%	51%	58%	33%

⁴ Savivaldybių lygiu duomenys apie namų ūkius, turinčius asmeninį kompiuterį ir interneto prieigą, neteikiami.



Informacinė technologija / Metai	Kompiuteris				Interneto prieiga			
	2011 m.	2012 m.	2013 m.	Pokytis 2011-2013 m., proc.	2011 m.	2012 m.	2013 m.	Pokytis 2011-2013 m., proc.
Telšių apskritis	52%	52%	66%	26%	51%	51%	61%	20%
Utenos apskritis	52%	54%	54%	3%	54%	53%	54%	0%
Vilniaus apskritis	67%	68%	67%	-1%	68%	67%	65%	-5%

Šaltinis: Lietuvos Statistikos departamentas

Širvintų rajono savivaldybės administracijos informacija apie savivaldybės vadovų ir administracijos veiklą (Tarybos sprendimai ir Direktorius išsakymai), atskirų savivaldybės administracijos skyrių veiklos pristatymai, svarbi informacija gyventojams, verslininkams ir bendruomenei bei naujienos talpinamos svetainėje www.sirvintos.lt. Šią svetainę prižiūri ir administruoja Širvintų rajono savivaldybės Informacinių technologijų skyrius, kuris užtikrina oficialios informacijos visuomenei sklaidą, kokybišką informacinių sistemų veikimą, įdiegtos programinės įrangos funkcionavimą, ekonomišką turimos ir naujai išsilyjamos kompiuterinės, ryšių technikos bei jai skirtų lėšų naudojimą ir kt.

2012 metais visuomenei buvo suteikta galimybė teikti pasiūlymus rengiamiems dokumentams, komentuoti Tarybos sprendimų projektus ir už juos balsuoti, užduoti klausimus aktualiomis temomis ir teikti pasiūlymus. Interneto svetainė koreguota vadovaujantis Lietuvos Respublikos Vyriausybės 2003 m. balandžio 18 d. nutarimu Nr. 480 „Dėl bendrųjų reikalavimų valstybės ir savivaldybių institucijų ir įstaigų interneto svetainėms aprašo patvirtinimo“.

2013 metais Širvintų rajono savivaldybėje buvo įdiegta nauja finansų valdymo sistema, apjungti Širvintų rajono savivaldybės padaliniai, savivaldybės įmonės, švietimo, kultūros ir kitos įstaigos. Siekiant tai įgyvendinti, buvo išsigyti keturi nauji serveriai. Du serveriai užtikrina savivaldybės interneto svetainės www.sirvintos.lt ir dokumentų valdymo sistemos „Doclogix“ funkcionavimą.

2013 metais Širvintų rajono savivaldybė savo interneto svetainėje www.sirvintos.lt paskelbė 806 naujienas, e. demokratijos skytyje buvo publikuoti 254 Širvintų rajono savivaldybės tarybos sprendimai, teisinės informacijos skytyje – 265 Administracijos direktoriaus išsakymai, 103 skelbimai apie teritorijų planavimą. Vykdamas gyventojų apklausas, buvo sulaukta 2681 gyventojų balso, forumo skytyje 4 diskusijų temos, kuriose pasisakė 98 asmenys. Populiariausia teikiama elektroninė paslauga yra naujienų prenumerata (86 prenumeratoriai), forumas, informavimas, prašymai, apklausa, e. teisėkūra. Visos šios paslaugos atitiko 3-4 elektroninių paslaugų brandos lygį.

2013 m. Širvintų rajono savivaldybės interneto svetainėje lankėsi 58 604 unikalūs vartotojai, užfiksuoti 109 755 apsilankymai.

Informacija visuomenei papildomai skelbta spaudoje ir interneto svetainėse www.savivaldybes.lt, www.krastonaujienos.lt. 2013 metų gruodį išleistas pirmasis Širvintų rajono savivaldybės informacinis biuletenis.

LR Vidaus reikalų ministerijos iniciatyva įgyvendinamas projektas Nr. VP2-3.1-IVPK-08-V-01-001 „Centralizuoto savivaldybių paslaugų perkėlimo į elektroninę erdvę projektas“. Projekte numatyta sukurti savivaldybių paslaugų teikimo centralizuotą sprendimą ir jį įdiegti visose savivaldybėse. Numatoma, kad iki 2015 metų pabaigos administracinės paslaugos (lietuvių ir anglų kalbomis) bus perkeltos į el. erdvę.



Apibendrinimas

Vilniaus apskrityje, kitaip nei šalyje, mažėjo namų ūkių, turėjusių asmeninį kompiuterį, dalis bei namų ūkių dalis, turėjusi interneto prieigą. Tuo tarpu Širvintų rajono savivaldybėje, įgyvendinant įvairius projektus, plečiamas informacinių priemonių skaičius ir stiprinama komunikacija tarp savivaldybės darbuotojų ir gyventojų.



4. SSGG ANALIZĖ

Naudojant stiprybių, silpnybių, galimybių ir grėsmių analizės metodą, strateginio plėtros plano parengimo darbo grupėse identifikuoti pagrindiniai rajono veiksniai, kurie suskirstyti į stiprybes, silpnybes, galimybes ir grėsmes.

STIPRYBĖS	
Ekonomika ir verslas	
Auganti šalies ekonomika	
Investicijos į komunalinio sektoriaus plėtrą	
Augantys statybos, pramonės ir energetinės veiklos, transporto ir logistikos veiklos sektoriai	
Verslo plėtros komisija	
Didėjančios tiesioginės užsienio investicijos	
Žemės ūkis ir miškininkystė	
Ūkininkų ūkių stambėjimas	
Dideli miškų plotai	
Statybos ir gyvenamasis fondas	
Stabilūs gyvenamųjų namų statybos rodikliai	
Augantis naudingas, vienam gyventojui tenkantis, gyvenamojo fondo plotas	
Mažėjantis socialinio būsto poreikis	
Turizmas ir kultūros paveldas	
Pažintinio-ekologinio turizmo vystymas	
Pravažiuojamojo turizmo vystymas	
Augantis apgyvendinimo įstaigų skaičius	
Turizmo paslaugų pasiūla nejautri sezoniskumui	
Kaimo turizmo sodybų tinklas	
Unikalus archeologijos ir istorijos vertybių kompleksas	
Turizmui pritaikytos dvarų sodybos	
Transportas ir susisiekimas	
Geras susisiekimas su didžiais Lietuvos miestais	
Inžinerinė ir energetinė infrastruktūra	
Vykdoma vandens tiekimo ir nuotekų tvarkymo tinklų plėtra	
Gerėjanti geriamo vandens kokybė	
Augantis realizuojamo vandens kiekiai	
Ekologiška ir taupi šilumos tiekimo sistema	
Katilinių modernizacija kaimo vietovėse	
Patiestos naujos šilumos trasos	
Pakankamas dujų tranzitas	
Aplinkosauga	
Aktyvus aplinkos apsaugos lėšų panaudojimas	
Nedidelis išmetamų teršalų kiekis	
Gera paviršinio vandens būklė	
Parengta aplinkos oro kokybės valdymo programa	
Demografinė situacija	
Augantis atvykstančių asmenų skaičius	
Mažėjanti tarptautinė migracija	
Užimtumas ir darbo rinka	
Bedarbių skaičiaus mažėjimas	
Nedarbo lygio mažėjimas	
Švietimas	



Optimizuotas bendrojo ugdymo įstaigų skaičius
Augantis ikimokyklinio ugdymo auklėtinių skaičius
Mokytojų išsilavinimas
Sudaromos sąlygos suaugusiųjų mokymuisi pagal pradinio, pagrindinio ir vidurinio ugdymo programas
Sudarytos sąlygos pedagogų kvalifikacijos kėlimui
Sudarytos sąlygos suaugusiųjų neformaliai švietimui
Ugdymo įstaigų tarpusavio bendradarbiavimo plėtra
Sveikatos apsauga
Pakankamas BPG specialistų skaičius pirminėje sveikatos priežiūros grandyje
Socialinė apsauga
Platus socialinių paslaugų įstaigų teikiamų socialinių paslaugų spektras
Aktyvus socialinis darbas su socialinės rizikos šeimomis
Kultūra, sportas ir NVO
Išplėtotas kultūros įstaigų tinklas Širvintų rajono savivaldybėje
Vaikų ir suaugusiųjų meninių gebėjimų ugdymas
Mažai kintantis bibliotekų, bibliotekų dokumentų fondų ir bibliotekų lankytojų skaičius
Kultūros įstaigų modernizacija
Visuomeninių organizacijų rėmimo programa
Aktyvus kaimo bendruomenių dalyvavimas
Jaunimo politika
Aktyviai veikiančios jaunimo organizacijos
Viešasis saugumas
Žemas nusikalstamumo lygis
Efektyvi nusikaltimų prevencija
Nepilnamečių padarytų nusikalstamų veikų mažėjimas
Ištirtų nusikalstamų veikų augimas
Eismo įvykių skaičiaus mažėjimas
Mažėjantis gaisrų ir juose žuvusių asmenų skaičius
Technologinė aplinka
Visuomenės dalyvavimas sprendimų priėmime
Papildomos visuomenės informavimo priemonės

SILPNYBĖS
Ekonomika ir verslas
Maži materialinių ir tiesioginių užsienių investicijų srautai
Mažas ūkio subjektų skaičius
Stambių verslų trūkumas
Vietinės reikšmės mažmeninės prekybos verslai
Mažas gyventojų verslumo lygis
Maža vartotojų perkamoji galia
Žemės ūkis ir miškininkystė
Maži ūkininkų ūkiai šalies kontekste
Statybos ir gyvenamasis fondas
Mažėjantis statybos įmonių skaičius ir jų atliktų darbų apimtys
Mažėjantys negyvenamųjų namų statybos rodikliai
Turizmas ir kultūros paveldas
Trumpa viešnagės trukmė
Nepakankamai išvystytas laisvalaikio ir pramogų sektorius
Nepakankamas maitinimo įstaigų skaičius



Transportas ir susisiekimas
Širvintų rajonas – nėra automobilizuotas rajonas
Mažas ir nedidėjantis kelių su patobulinta danga plotas
Neišvystytas dviračių tinklas
Inžinerinė ir energetinė infrastruktūra
Pakankamai didelė gyventojų dalis nėra prisijungusi prie vandens tiekimo ir nuotekų tvarkymo tinklų
Aplinkosauga
Transporto srautų ir pramoninių objektų tarša
Demografinė situacija
Sumažėjęs gyventojų skaičius
Didelė pensinio amžiaus gyventojų dalis
Mažas gimstamumas
Didelė darbingo amžiaus asmenų migracija (vidinė)
Užimtumas ir darbo rinka
Užimtųjų skaičiaus mažėjimas
Nedidelis vidutinis mėnesinis bruto darbo užmokestis
Švietimas
Specialiųjų poreikių turinčių asmenų skaičiaus augimas
Nėra neformalaus ugdymo įstaigų filialų kaimiškose vietovėse
Ženklaus mokinių skaičiaus mažėjimas
Dėl investicijų stokos stringantis sporto aikštynų įrengimas
Neišvystyta sporto infrastruktūra bendrojo ugdymo įstaigose
Sveikatos apsauga
Prasta sveikatos priežiūros įstaigų materialinė bazė
Neišplėtotas asmens sveikatos priežiūros viešųjų įstaigų tinklas (sveikatos priežiūros įstaigos daugiausiai koncentruojasi Širvintų mieste)
Gydytojų, teikiančių antrojo lygio sveikatos priežiūros paslaugas, trūkumas
Socialinė apsauga
Netolygus socialinių paslaugų įstaigų pasiskirstymas (įstaigos koncentruojasi Širvintų mieste)
Socialinei apsaugai reikalingų lėšų finansavimo poreikio augimas
Kultūra, sportas ir NVO
Automobilio, bibliotekos knygų išvežiojimui, trūkumas
Prasta sporto mokyklos pastato būklė ir leidimų-higienos baseino paslaugų veiklai trūkumas
NVO finansavimo trūkumas
Jaunimo politika
Pasyviai veikiančios jaunimo organizacijos
Atvirų jaunimo centrų ir erdvių trūkumas
Viešasis saugumas
Nusikalstamų veikų skaičiaus augimas
Technologinė aplinka
Sumažėjusi namų ūkių, turinčių asmeninę kompiuterį ir interneto prieigą, dalis

GALIMYBĖS
Ekonomika ir verslas
Vilniaus miesto ekonominis potencialas
Investavimo bei verslo galimybių pristatymas parodose Lietuvoje ir užsienio šalyse
Naujų investuotojų pritraukimas
Žemės ūkis ir miškininkystė
Dideli ariamos žemės plotai



Statybos ir gyvenamasis fondas
Vykdytini daugiabučių ir viešosios paskirties pastatų projektai, duodantys impulsą statybos sektoriaus plėtrai
Turizmas ir kultūros paveldas
Informacijos apie Širvintų rajono savivaldybės turizmo objektus lietuvių ir užsienio kalba pateikimas
Turizmo informacinės sistemos plėtra
Dviračių ir pėsčiųjų takų ir kitų turistinių maršrutų plėtojimas
Vandens turizmo paslaugų plėtra
Dalyvavimas tarptautinėse turizmo parodose, mugėse ir kituose pristatymuose
Transportas ir susisiekimas
Susisiekimo infrastruktūros atnaujinimas ir plėtra (tame tarpe ir dviračių takų)
Viešojo transporto modernizavimas, įsigyjant naujas ekologiškas transporto priemones
Inžinerinė ir energetinė infrastruktūra
Planuojama nusidėvėjusių elektros energijos skirstymo tinklų modernizacija
Centralizuoto vandentiekio ir nuotekų valymo abonentų kiekio augimas
Pastatų modernizavimas, didinant energijos efektyvumą ir naudojant alternatyvius bei atsinaujinančius energijos šaltinius
Aplinkosauga
Augantis gyventojų, kuriems suteikta galimybė rūšiuoti atliekas, skaičius
Gyventojų švietimas aplinkosaugos srityje
Įgyvendinami aplinkosaugos projektai
Demografinė situacija
Migracijos mažinimas, sukuriant daugiau darbo vietų Širvintų rajono savivaldybėje
Gimstamumo skatinimas
Užimtumas ir darbo rinka
Gyventojų verslumo skatinimas
Jaunimo užimtumo didinimas
Dirbančių kvalifikacinių ir profesinių įgūdžių tobulinimas
Švietimas
Įrengti ir atnaujinti mokyklose sporto sales bei atnaujinti sporto aikštynus prie bendrojo ugdymo įstaigų
Mobilių neformalaus ugdymo paslaugų teikimas kaimiškose vietovėse
Nuolatinio mokymosi ir kvalifikacijos kėlimo nuostatas pripažįstančios visuomenės ugdymas
Sveikatos apsauga
Sveikatos priežiūros paslaugų prieinamumo didinimas, plėtojant informacinių sistemų diegimą
Kryptingas, aiškios ir tvirtos visuomenės politikos formavimas sveikatos priežiūros srityje (Lietuvos mastu)
Dalyvavimo prevencinėse programose aktyvinimas, informacijos prieinamumo didinimas
Gyventojų sveikos gyvensenos didinimas
Jaunų specialistų pritraukimas į rajoną
Socialinė apsauga
Socialinių paslaugų pasiūlos didinimas ir infrastruktūros plėtra
Socialinių paslaugų įstaigų decentralizacija
Kultūra, sportas ir NVO
Augantis meno kolektyvų skaičius
Augantis sportuojančių mokinių skaičius
Augantis sporto varžybų ir sveikatingumo renginių dalyvių skaičius
NVO teikiami meno apdovanojimai aktyviausiai ir naudingiausiai dirbančioms organizacijoms
Sėkmingas Širvintų rajono vietos plėtros strategijos įgyvendinimas
Informacijos apie kultūros renginius teikimas
Sporto ir meno infrastruktūros atnaujinimas
Bibliotekų reikiama įranga aprūpinimas
Širvintų laisvalaikio centro reorganizacija



Jaunimo politika
Jaunimo reikalų taryba
Jaunimo reikalų koncepcija
Viešasis saugumas
Prevencinė programa „Saugi kaimynystė Širvintų mieste ir rajone“
Saugios savivaldybės koncepcijos įgyvendinimas
Technologinė aplinka
Įgyvendinti informacinių technologijų plėtros projektai

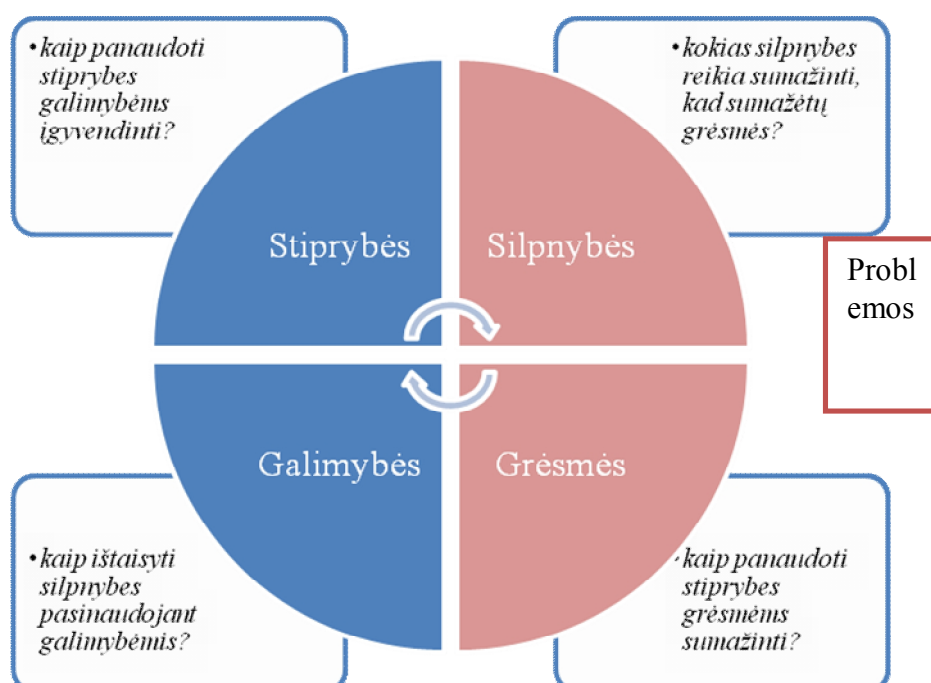
GRĖSMĖS
Ekonomika ir verslas
Mažėjančios materialinės investicijos
Žemės ūkis ir miškininkystė
Žemas modernizacijos ir automatizacijos lygis
Išaugusi konkurencinė aplinka
Kalvotas kraštovaizdis ir nepalankios geografinės ūkininkavimo sąlygos
Statybos ir gyvenamasis fondas
Statybos sektoriaus apimčių smukimas dėl ekonomikos nuosmukio
Turizmas ir kultūros paveldas
Mažėjantis apgyvendinamų užsienio turistų skaičius
Mažėjantis maitinimo įstaigų skaičius
Transportas ir susisiekimas
Prastėjanti kelių ir gatvių būklė
Inžinerinė ir energetinė infrastruktūra
Pasyvus gyventojų jungimasis prie naujų vandens ir nuotekų tinklų
Mažėjantis pagamintos ir realizuotos šilumos kiekis
Aplinkosauga
Mažas išrūšiuojamų atliekų kiekis
Augantis išmetamų teršalų kiekis
Demografinė situacija
Visuomenės senėjimas
Mažėjantis jaunimo skaičius
Užimtumas ir darbo rinka
Kvalifikuotos darbo jėgos migracija
Darbo vietų pasiūlos stagnacija
Švietimas
Kaimo pagrindinių mokyklų reorganizavimas
Mokytojų darbo krūvio mažėjimas
Pradinio ir pagrindinio ugdymo koncentre jungtinės klasės
Sveikatos apsauga
Slaugos ir palaikomojo gydymo paslaugų poreikio augimas dėl visuomenės senėjimo
Augantis gyventojų sergamumas
Socialinė apsauga
Didelis socialinės rizikos šeimų ir jose augančių vaikų skaičius (šalies masto problema)
Senstanti visuomenė
Kultūra, sportas ir NVO
Blogėjanti sporto mokyklos infrastruktūros būklė
Jaunimo politika
Mažas ir mažėjantis jaunų asmenų skaičius

Jaunimo organizacijų finansavimo trūkumas
Viešasis saugumas
Prasta aplinkinių rajonų kriminogeninė situacija
Technologinė aplinka
Dėl įgyvendinamų projektų išaugęs Informacinių technologijų skyriaus darbo krūvis

Strateginių ryšių analizė

SSGG analizės pagrindu nagrinėjami strateginiai ryšiai:

- kaip panaudoti stiprybes galimybėms įgyvendinti;
- kaip ištaisyti silpnybes pasinaudojant galimybėmis;
- kaip panaudoti stiprybes grėsmėms sumažinti;
- kokias silpnybes reikia sumažinti, kad sumažėtų grėsmės (žr. pav. 4.1).



4.1 pav. Strateginių ryšių analizės schema

Šaltinis: sudaryta UAB „Eurointegracijos projektai“

Analizuojant strateginius analizės ryšius svarbu identifikuoti sprendžiamas problemas, išnaudojamas stiprybes ir galimybes bei šalinamas grėsmes. Strateginių ryšių analizė atliekama pagal išskirtas temas.

Ekonomika ir verslas. Siekiant panaudoti Širvintų rajono savivaldybės galimybes ekonomikos ir verslo plėtros srityje, būtina įvertinti turimas stiprybes. Auganti šalies ekonomika prisideda prie teigiamos makroekonominės aplinkos formavimo Širvintų rajone, o gretimai esantis Vilniaus miestas atveria plačias galimybes verslumui skatinti. Palankios ekonominės padėties, Širvintų rajono augančių TUI, investicijų vykdymo į komunalinio ūkio plėtrą ir augančių statybos, transporto ir logistikos veiklos sektorių tinkamas pristatymas investavimo bei verslo galimybių parodose Lietuvoje ir užsienyje gali atkreipti naujų investuotojų dėmesį. Itin svarbus aspektas yra nenutrūkstančios investicijos į komunalinio sektoriaus plėtrą, kadangi sutvarkyta inžinerinė infrastruktūra yra vienas iš kertinių, investavimą teritorijoje

skatinančių veiksmų, galintis lemti Vilniaus miesto verslo subjektų apsisprendimą dirbti Širvintų rajone. Tai, kad rajono ekonominė galia po truputį auga, rodo didėjantis statybos, pramonės ir energetinės veiklos, transporto ir logistikos veiklos sektoriai – sektoriai, kurių veikla sėkmingai gali būti plėtojama netoli Vilniaus miesto. Širvintų rajone veikianti verslo plėtros komisija galėtų bendradarbiauti su Vilniaus miestu bei kitais rajonais, siekiant pritraukti užsienio investuotojus bei paskatinti verslumą rajone.

Sėkmingas galimybių ekonomikos ir verslo plėtros srityje panaudojimas, leistų ištaisyti esamas silpnybes. Širvintų rajono savivaldybei būdingi maži materialinių ir užsienio investicijų srautai, kurių apimtis galima būtų padidinti išnaudojant Vilniaus miesto teikiamas galimybes ir organizuojant pristatymus apie rajoną Lietuvoje ir užsienio šalyse ir taip pritraukiant naujus investuotojus. Sėkmės atveju, toks verslumo skatinimo rajone būdas padidintų ūkio subjektų skaičių, paskatintų stambių verslų kūrimąsi, nes suaktyvėjus ekonomikai, vietos gyventojams atsirastų paskata užsiimti nuosavu verslu. Augančios gyventojų pajamos padidintų vartotojų perkamąją galią, o išaugus vartojimui, kurtųsi nauji mažmeninės prekybos verslai.

Silpnųjų sumažinimas sumažintų grėsmes. Didžiausios rajono ekonominės silpnybės sietinos su nepakankamai išvystyta verslo aplinka: maži materialinių ir tiesioginių užsienio investicijų srautai, mažas ūkio subjektų skaičius, mažas verslo subjektų skaičius ir stambių verslų trūkumas, nepakankamai išvystyti mažmeninės prekybos verslai. Šių veiksmų pašalinimas padidintų gyventojų verslumą, kurtųsi nauji verslo subjektai, o investuojant išaugtų materialinių investicijų srautai.

Esamų stiprybių įgyvendinimas, leistų sumažinti grėsmes. Auganti šalies ekonomika, investicijų į komunalinio sektoriaus plėtrą didėjimas, atsigaunantys statybos, pramonės ir energetinės veiklos, transporto ir logistikos veiklos sektoriai skatina reinvestavimą į esamą infrastruktūrą, t.y. auga įmonių materialinės investicijos.

Žemės ūkis ir miškininkystė. Dideli ariamos žemės plotai Širvintų rajone išnaudojami augančių ūkių stambinimui.

Stambėjant ūkininkų ūkiams, būtina didinti žemės ūkio modernizacijos bei automatizacijos lygį, dėl ko didėtų žemės ūkio konkurencingumas Širvintų rajone. Dideli miškų plotai Širvintų rajoną įgalina konkuruoti ir miškininkystės sektoriuje.

Maži Širvintų rajono ūkininkų ūkiai, lyginant su šalies rodikliais, yra daugiausiai sąlygoti kalvoto kraštovaizdžio ir nepalankių geografinių ūkininkavimo sąlygų.

Statybos ir gyvenamasis fondas. Stabilūs gyvenamųjų namų statybos rodikliai bei augantis, vienam gyventojui tenkantis, gyvenamojo fondo plotas yra patrauklią investicinę aplinką indukuojantys rodikliai, todėl gali paskatinti vykdyti daugiabučių ir viešosios paskirties pastatų projektus.

Naujai vykdomi daugiabučių ir viešosios paskirties pastatų projektai duos impulsą statybos sektoriaus plėtrai, t.y. išaugs statybos įmonių skaičius bei didės jų atliktų darbų apimtys. Aktyvesnis dalyvavimas viešosios paskirties pastatų statybos projektinėse iniciatyvose pagerins negyvenamųjų namų statybos rodiklius.

Padidinus negyvenamųjų namų statybos projektų skaičių, sumažėtų statybos sektoriaus apimčių smukimo tendencija.

Mažėjant socialinio būsto poreikiui, yra daroma prielaida, kad Širvintų rajone ateityje atsiras vis daugiau asmenų, siekiančių įsigyti nuosavą būstą. Šis faktorius bei augantis gyvenamojo fondo ploto rodiklis gali paskatinti statybos sektoriaus apimčių didėjimą.

Turizmas ir kultūros paveldas. Unikaliu archeologijos ir istorijos vertybių kompleksu pasižymintis Širvintų rajonas yra palankus pažintinį-ekologinį turizmą vystyti kraštas, todėl svarbu



aktyviau plėsti turizmo informacinę sistemą, teikiant informaciją apie Širvintų rajono savivaldybės turizmo objektus lietuvių ir užsienio kalbomis. Širvintų rajonas išsiskiria palankia padėtimi vystyti rekreacinį turizmą, todėl rajone aktyviau turėtų būti plėtojama dviračių ir pėsčiųjų takų, vandens turizmo paslaugų ir kita turizmo infrastruktūra. Keliavimui per Širvintų rajoną teigiamos įtakos turi pakankama apgyvendinimo įstaigų pasiūla bei šių įstaigų mažas sezoniskumas. Prie apgyvendinimo įstaigų pasiūlos taip pat prisideda labai platus kaimo turizmo sodybų tinklas bei turizmui pritaikytos dvarų sodybos. Būtent apgyvendinimo paslaugų pasiūlos ir turizmo išteklių unikalumo pristatymas, dalyvaujant tarptautinėse turizmo parodose, mugėse ir kituose pristatymuose, galėtų pritraukti gausius užsienio turistų srautus.

Dalyvavimas turizmo parodose ne tik padidintų užsienio turistų skaičių, bet ir pritrauktų daugiau nevienadienių turistų, kurie ilgintų viešnagės trukmę Širvintų rajone. Atsirastų poreikis vystyti laisvalaikio ir pramogų sektorius, jei aktyviau būtų plėtojama dviračių ir pėsčiųjų takų ir kitų turistinių maršrutų infrastruktūra, vandens turizmo pramogos. Išplėtus turizmo infrastruktūrą, siekiant aptarnauti išaugusį turistų skaičių, atsirastų paskata kurtis naujoms maitinimo įstaigoms.

Siekiant didinti apgyvendintų užsienio turistų ir maitinimo įstaigų skaičių, tikslinga siekti aktyvesnio laisvalaikio ir pramogų sektoriaus išvystymo bei viešnagės trukmės ilginimo.

Atsirandančios naujos apgyvendinimo įstaigos Širvintų rajone savo internetiniuose tinklalapiuose galėtų teikti informaciją užsienio kalbomis ir taip paskatintų užsienio turistus rinktis apgyvendinimui Širvintų rajone, o ne Vilniaus rajoną ar Vilniaus miestą. Palankus pažintinį-ekologinį turizmą vystyti kraštas bei susisiekimo požiūriu patraukli vieta vystyti pravažiuojamąjį turizmą – dar viena priežastis kurtis naujoms maitinimo įstaigoms. Maitinimo įstaigos galėtų kurtis arčiau magistralinių ir rajoninių kelių bei didele turistų trauka pasižyminčių unikalių archeologijos ir istorijos vertybių kompleksų. Be to, maitinimo ir apgyvendinimo paslaugos yra būtinas gero poilsio kompleksas, todėl maitinimo įstaigos turėtų kurtis taipogi prie naujai įkurtų apgyvendinimo įstaigų ar turizmui pritaikytų dvarų.

Transportas ir susisiekimas. Gero susisiekimo su didžiausiais Lietuvos miestais (Vilniumi, Kaunu) stiprybę vertėtų išnaudoti atnaujinant susiekimo infrastruktūrą, kadangi pravažiuojantys dideli transporto srautai yra viena iš priežasčių, verčianti tobulinti kelių, automobilių stovėjimo aikštelių, poilsio aikštelių ir kitą susiekimo infrastruktūrą.

Aktyvus susisiekimo infrastruktūros atnaujinimas padidintų kelių su patobulinta danga plotą, o susisiekimo infrastruktūros kompleksinė plėtra prisidėtų prie dviračių trasų plėtros. Automobilizacijos lygis išaugtų, padidėjus viešojo transporto srautams, kurie išaugtų, jei būtų įsigytos naujos ekologiškos transporto priemonės. Gyventojai aktyviau naudotųsi viešuoju transportu, jei transportas būtų patogus ir modernus.

Padidinus kelių su patobulinta danga plotą, pagerėtų kelių ir gatvių būklė. Dėl to būtų aktyviau važinėjama dviračių transportu, taigi, vyktų ekologinio transporto plėtra.

Geras susisiekimas su Vilniumi ir Kaunu bei galimybė pritraukti pravažiuojančius vienadienius turistus į atokesnes Širvintų rajono vietas yra viena iš priežasčių kelių ir gatvių būklei gerinti.

Inžinerinė ir energetinė infrastruktūra. Vykdoma vandens tiekimo ir nuotekų tvarkymo tinklų plėtra, gerėjanti geriamo vandens kokybė bei augantys realizuojamo vandens kiekiai paskatins jungtis vis daugiau abonentų prie centralizuotų vandentiekio ir nuotekų tinklų. Ekologiška ir taupi šilumos tiekimo sistema, katilinių modernizacija bei tiesiamos naujos šilumos trasos yra didelė paskata vykdyti pastatų modernizacijos programas, siekiant padidinti energijos efektyvumą, naudojant alternatyvius ir atsinaujinančius energijos šaltinius.



Vietinio pobūdžio nuotekų tvarkymo ir vandens tiekimo tinklai bus modernizuoti atsižvelgiant į augantį patenkintų vartotojų skaičių, kuriems jau įrengti centralizuoti vandens ir nuotekų tinklai, bei į numatytas pasiekti pajungtų gyventojų normas.

Modernizavus didžiąją dalį vandens tiekimo ir nuotekų tvarkymo tinklų, gyventojai aktyviau jungtųsi prie naujų vandens ir nuotekų tinklų.

Gerėjanti geriamo vandens kokybė yra pagrindinis motyvas, kurį svarbu akcentuoti, siekiant paskatinti gyventojus jungtis prie naujų vandens ir nuotekų tinklų. Mažas pagamintos ir realizuotos šilumos kiekis išaugs, įvykdžius naujus šilumos tinklų modernizavimo projektus.

Aplinkosauga. Aktyvų aplinkos apsaugos lėšų panaudojimą tikslinga nukreipti gyventojų švietimui aplinkosaugos srityje. Šios programos ar kitų įgyvendinamų aplinkosaugos projektų pagrindu gyventojai turėtų būti informuojami apie nedidelį išmetamų teršalų kiekį ir aplinkos oro valdymo programos įgyvendinimą, gerėjančią paviršinio vandens būklę Širvintų rajone.

Aplinkosaugos projektų, nukreiptų į taršos mažinimą, įgyvendinimo galimybė galėtų sumažinti transporto srautų ir pramoninių objektų taršą ar bent užtikrinti nuolatinį monitoringą ir stebėseną. Gyventojų švietimas aplinkosaugos srityje formuotų supratimą apie atliekų rūšiavimą bei stambiagabaritinių atliekų tvarkymo svarbą.

Aplinkosaugos srityje sumažėtų augančio išmetamų teršalų kiekio grėsmė, jei būtų sumažinta transporto srautų ir pramoninių objektų tarša.

Parengta aplinkos oro kokybės valdymo programa užtikrins nuolatinę išmetamų teršalų kiekio stebėseną. Panaudojant aplinkos apsaugos lėšas, galimas aktyvesnis gyventojų informavimas apie atliekų rūšiavimą bei antrinių žaliavų panaudojimą.

Demografinė situacija. Augantis naujai įregistruotų (atvykstančių) asmenų skaičius suteikia galimybę prognozuoti, kad suformavus patrauklias gyvenimo sąlygas Širvintų rajone, apsistoję gyventojai padidins gimstamumą. Tuo tarpu mažėjanti tarptautinė migracija paskatins ieškoti galimybių naujų darbo vietų kūrimuisi rajone.

Sumažėjusį gyventojų skaičių galima padidinti bei pensinio amžiaus gyventojų dalį galima sumažinti, sukūriant palankias sąlygas gimstamumui skatinti. Tuo tarpu didelę darbingo amžiaus asmenų migraciją į didžiuosius miestus galima sustabdyti, kuriant daugiau darbo vietų Širvintų rajono savivaldybėje.

Pagrindinė sprendžiama silpnybė, kurią galima būtų sumažinti yra didelė darbingo amžiaus asmenų migracija, dėl kurios mažėja jaunų asmenų skaičius. Sprendžiant šią problemą, vertėtų sukurti daugiau konkurencingų darbo vietų Širvintų rajone.

Aktyvus visuomenės informavimas apie mažėjančius išvykstančių gyventojų bei augančius atvykstančiųjų srautus gali paskatinti jaunas asmenis likti gyventi Širvintų rajone. Išaugęs jaunų asmenų skaičius automatiškai prisidės prie geresnio visuomenės sudėties rodiklio (dėl išaugusio vaikų ir darbingo amžiaus žmonių skaičiaus, sumažės senyvo amžiaus procentinė dalis).

Užimtumas ir darbo rinka. Asmenims, grįžusiems į darbo rinką, galima būtų pasiūlyti dalyvauti kvalifikacijos ir profesinių įgūdžių tobulinimo programose.

Mažėjant užimtųjų skaičiui per įvairias programas reikėtų skatinti gyventojų verslumą. Taip pat svarbu kelti esamų darbuotojų kvalifikacijos ir profesinių įgūdžių lygį, siekiant paskatinti vidutinio mėnesinio bruto darbo užmokesčio augimą.



Rekomenduojama užtikrinti aukštesnį vidutinį bruto darbo užmokestį, siekiant sumažinti kvalifikuotos darbo jėgos migraciją bei padidinti darbo vietų pasiūlą.

Mažėjant bedarbių skaičiui, rekomenduojama pasiūlyti kvalifikacijos kėlimo galimybes bei didinti darbo vietų pasiūlą.

Švietimas. Augant ikimokyklinio ugdymo auklėtinių skaičiui, turėtų atsirasti neformalaus ugdymo plėtros ir prieinamumo didinimo poreikis, ypatingai kaimiškose vietovėse. Optimizuotas bendrojo ugdymo įstaigų tinklas bei sudarytos sąlygos suaugusiųjų ugdymuisi, pedagogų kvalifikacijos kėlimui, suaugusiųjų neformaliai švietimui Širvintų rajone, užtikrintų nuolatinio mokymosi ir kvalifikacijos kėlimo nuostatas pripažįstančios visuomenės ugdymą. Bendradarbiaujant ugdymo įstaigoms ir dalinant geriausia ugdymo patirtimi, svarbu aktyviau išnaudoti turimą aukštąjį mokytojų išsilavinimą bei toliau vykdyti pedagogų kvalifikacijos kėlimą.

Neformalaus ugdymo įstaigos Širvintų rajone koncentruojasi miesto teritorijoje, todėl tikslinga neformalųjį švietimą plėtoti ir prieinamumą didinti kaimo teritorijose, teikiant mobilias neformalaus ugdymo paslaugas kaimiškose vietovėse. Taip pat reikėtų įrengti arba atnaujinti sporto sales bendrojo ugdymo įstaigose bei atnaujinti sporto aikštynus prie bendrojo ugdymo įstaigų.

Pagrindinė silpnybė, kurią reikia sumažinti, siekiant sustabdyti mokytojų skaičiaus mažėjimą, yra mokinių skaičiaus mažėjimas. Mokinių skaičius didėtų, jei padidėtų gyventojų skaičius, kurio augimą skatintų pagerėjusios gyvenimo sąlygos Širvintų rajone, sudarant sąlygas darbo vietų kūrimuisi, skatinant jaunimo užimtumą bei verslumą.

Geras mokytojų išsilavinimas bei vykdomos pedagogų kvalifikacijos kėlimo programos užtikrina pakankamą švietimo lygį Širvintų rajone.

Sveikatos apsauga. Aktyvus gyventojų dalyvavimas prevencinių programų vykdyme, pakankamas BPG specialistų skaičius bei gera sveikatos priežiūros įstaigų materialinė bazė prisidėtų prie kryptingos, aiškios ir tvirtos visuomenės politikos sveikatos priežiūros srityje įgyvendinimo. Tai mažintų gyventojų sergamumo augimą.

Gyventojų sveikos gyvensenos didinimas galėtų būti įgyvendinamas gerinant gyventojų prieinamumą prie sveikatos priežiūros įstaigų ir informuotumą apie sveikos gyvensenos principus, taip pat įgyvendinant fizinio aktyvumo didinimo bei sporto infrastruktūros gerinimo projektus.

Antrojo lygio jaunus gydytojus galima būtų pritraukti į Širvintų rajono, suteikiant socialines garantijas, motyvuotą darbo užmokestį ir kvalifikacijos galimybes.

Aktyvus gyventojų dalyvavimas prevencinių sveikatos programų vykdyme bei modernėjanti sveikatos priežiūros materialinė bazė ateityje turėtų sumažinti gyventojų sergamumo didėjimo grėsmę.

Socialinė apsauga. Siekiant aktyvinti socialinį darbą su socialinės rizikos šeimomis būtinas socialinės rizikos žmonių aktyvumo ir atsakomybės didinimas už save ir savo šeimą, kuris Širvintų rajono kaimiškose vietovėse vykdomas pasinaudojant seniūnijose dirbančių socialinių darbuotojų darbu. Visų socialinės apsaugos sričių specialistų konstruktyvaus bendradarbiavimo dėka, nemaža dalis Širvintų rajono vaikų iš globos įstaigų buvo gražinta į jų biologines šeimas.

Širvintų rajone reikėtų didinti atokių kaimo gyvenamųjų teritorijų socialinių paslaugų spektrą ir kokybę, decentralizuojant socialinių paslaugų įstaigas ir teikiamas socialines paslaugas išplečiant kaimiškose vietovėse.

Išplėtus ir pagerinus socialinių paslaugų infrastruktūrą bus tinkamiau pasirūpinta rajonuose liekančiais senais žmonėmis, kuriais negali pasirūpinti toli nuo jų gyvenantys jų vaikai ir artimieji.



Kultūra, sportas ir NVO. Siekiant padidinti meno kolektyvų aktyvumą ir skaičių vertėtų išnaudoti esamą kultūros įstaigų infrastruktūrą, kadangi šių įstaigų tinklas Širvintų rajone yra gana platus ir modernizuojamas bei plėtoti vaikų ir suaugusiųjų meninių gebėjimų ugdymą. Visuomeninių organizacijų programos lėšos galėtų būti panaudotos įgyvendinant Širvintų laisvalaikio centro reorganizacijos iniciatyvas ir aktyvinant informacijos apie kultūros renginius teikimą. Sėkmingam Širvintų rajono vietos plėtros strategijos įgyvendinimui reikalingas aktyvus kaimo bendruomenių dalyvavimas.

Mažai kintantis (nemažėjantis) bibliotekų ir bibliotekų lankytojų skaičius yra pakankamas pagrindas modernizuoti bibliotekas, pritraukiant finansavimą reikiamai įrangai, pavyzdžiui, automobilio, skirto bibliotekos knygų išvežiojimui, įsigijimui. Prastos sporto mokyklos pastato būklės problema turėtų būti sprendžiama atnaujinant jo infrastruktūrą. NVO finansavimo trūkumui sumažinti siūlytina teikti finansinę išraišką išreikštus apdovanojimus aktyviausiai ir naudingiausiai dirbančioms NVO organizacijoms.

Blogėjančios sporto mokyklos infrastruktūros grėsmė sumažėtų, jeigu būtų laiku atliekami sporto mokyklos pastato kapitalinio remonto darbai.

Blogėjančios sporto mokyklos infrastruktūros problema galėtų būti išspręsta pasinaudojus Visuomeninių organizacijų rėmimo programos teikiamomis finansinėmis galimybėmis.

Jaunimo politika. Aktyviai veikiančios jaunimo organizacijos galėtų įsitraukti į aktyvesnį Jaunimo reikalų koncepcijos rengimą ir įgyvendinimą bei nuolatos atstovauti jaunimą Jaunimo reikalų taryboje.

Pasyviai veikiančios jaunimo organizacijos turėtų būti įtrauktos į Jaunimo reikalų koncepcijos formuluotę, identifikuojant šios įstaigos padėtį Širvintų rajone bei suformuojant tikslus, uždavinius bei konkrečias priemones įstaigos funkcijoms įgyvendinti. Atvirų jaunimo centrų ir erdvių trūkumo problemos galėtų būti sprendžiamos Jaunimo reikalų koncepcijos ir Jaunimo reikalų tarybos lygmenyje.

Aktyviau veikiant jaunimo organizacijoms bei turint tvirtą strategiją, būtų siekiama išsaugoti jaunus asmenis Širvintų rajone, dėl ko ne taip drastiškai mažėtų jaunų asmenų skaičius. Prie šios problemos sprendimo prisidėtų naujų vietų (atvirų jaunimo centrų ir erdvių) jaunimui kūrimas ir finansavimo užtikrinimas. Jaunimo organizacijos taip pat galėtų bendradarbiauti su darbdaviais, kurie skirtų finansavimą įstaigos išlaikymui (steigimui).

Pagrindinė Širvintų rajono stiprybė yra kelios aktyviai veikiančios jaunimo organizacijos, kurių sėkminga veikla bent dalinai sumažintų jaunų asmenų mažėjimo grėsmę ir finansavimo trūkumą.

Viešasis saugumas. Gana gera kriminogeninė situacija Širvintų rajone, kurią iliustruoja didžioji dalis rodiklių (žemas nusikalstamumo lygis, efektyvi nusikaltimų prevencija, nepilnamečių padarytų nusikalstamų veikų mažėjimas, eismo įvykių skaičiaus mažėjimas, mažėjantys gaisrų ir juose žuvusiųjų skaičius), formuoja teigiamą rajono įvaizdį, todėl neturėtų iškilti kliūčių, įgyvendinant prevencinę programą „Saugi kaimynystė Širvintų rajone ir mieste“ bei įgyvendinant saugios savivaldybės koncepciją.

Įgyvendinat aukščiau paminėtas iniciatyvas, dar labiau mažėtų nusikalstamų veikų skaičius.

Prasta aplinkinių rajonų kriminogeninė situacija kelia grėsmę Širvintų rajono savivaldybei, todėl svarbu skirti didesnę dėmesį bendradarbiavimui su besiribojančiais rajonais viešojo saugumo didinimo srityje, taip mažinant nusikalstamų veikų augimą.

Širvintų rajono visuomenę reikėtų aktyviau informuoti apie ištirtų nusikalstamų veikų skaičiaus augimą bei efektyvią rajone vykdomą nusikaltimų prevenciją, siekiant įtakoti aplinkinių rajonų keliamos kriminogeninės situacijos mažėjimą.

Technologinė aplinka. Širvintų rajono gyventojai yra pakankamai aktyviai įtraukti į sprendimų, susijusių su jų aplinka, priėmimą, todėl galima būtų plėtoti tokius informacinių technologijų plėtros projektus, kurie leidžia gyventojams pareikšti ir pateikti savo nuomonę.

Galima būtų padidinti namų ūkių dalį, turinčių asmeninį kompiuterį ir internetą, įgyvendinant informacinių technologijų plėtros projektus, kurie pagerintų gyventojų buitį bei sutrumpintų gyventojų aptarnavimo trukmę (pavyzdžiui, atsiskaitymas už komunalines paslaugas internetu, dalies viešųjų paslaugų perkėlimas į viešąją erdvę, e-miesto sukūrimo koncepcija).

Aktyvus visuomenės dalyvavimas priimant sprendimus ateityje turėtų sumažinti Informacinių technologijų skyriaus darbo krūvį, kadangi iš pasisakymų galima būtų sudaryti tam tikrą nuomonių žemėlapi, kuriuo remiantis vėliau būtų formuojamos visuomenės informavimo priemonės.



5. STRATEGIJA

5.1. ŠIRVINTŲ RAJONO SAVIVALDYBĖS PLĖTROS VIZIJA IKI 2020 METŲ

Pirmosios Lietuvos sostinės kraštas – **Širvintų rajonas** – darni, saugi ir išplėtotą aplinka šeimai, darbui, verslui ir poilsiui.

5.2. ŠIRVINTŲ RAJONO SAVIVALDYBĖS STRATEGIJA (PRIORITETAI, TIKSLAI, UŽDAVINIAI)

Suformuotos vizijos įgyvendinimui nustatyti 3 prioritetai:

I PRIORITETAS. ŽMOGIŠKŲJŲ IŠTEKLIŲ IR SOCIALINĖS GEROVĖS PLĖTRA

II PRIORITETAS. INFRASTRUKTŪROS IR APLINKOS DARNI PLĖTRA

III PRIORITETAS. VERSLO, TURIZMO IR KAIMO PLĖTRA

Kiekvieną suformuotą prioritetą detalai apibūdina strateginio vystymo ir plėtros tikslai bei uždaviniai:

I PRIORITETAS. ŽMOGIŠKŲJŲ IŠTEKLIŲ IR SOCIALINĖS GEROVĖS PLĖTRA	
1.1. tikslas. Aukštos ugdymo paslaugų kokybės užtikrinimas, pilietiškumo skatinimas	<i>1.1.1. uždavinys. Modernizuoti švietimo įstaigas, gerinti materialinę bazę</i>
	<i>1.1.2. uždavinys. Tobulinti ugdymo paslaugas</i>
	<i>1.1.3. uždavinys. Remti nevyriausybinių ir jaunimo organizacijų iniciatyvas</i>
1.2. tikslas. Saugios gyvenamosios aplinkos kūrimas	<i>1.2.1. uždavinys. Šviesti ir informuoti visuomenę</i>
	<i>1.2.2. uždavinys. Užtikrinti viešąją tvarką ir didinti saugumą</i>
1.3. tikslas. Savivaldybės valdymo efektyvumo didinimas	<i>1.3.1. uždavinys. Stiprinti žmogiškųjų išteklių kompetencijas</i>
	<i>1.3.2. uždavinys. Gerinti savivaldybės teikiamų paslaugų efektyvumą</i>
1.4. tikslas. Socialiai saugios ir sveikos visuomenės formavimas	<i>1.4.1. uždavinys. Užtikrinti socialinių paslaugų prieinamumą, kokybę ir įvairovę</i>
	<i>1.4.2. uždavinys. Skatinti socialinę integraciją</i>
	<i>1.4.3. uždavinys. Užtikrinti sveikatos paslaugų prieinamumą, kokybę ir įvairovę</i>
	<i>1.4.4. uždavinys. Skatinti sveikatinimą, profesionalųjį ir mėgėjų sportą</i>

II PRIORITETAS. INFRASTRUKTŪROS IR APLINKOS DARNI PLĖTRA	
2.1 tikslas. Savivaldybės kelių ir transporto infrastruktūros plėtra	<i>2.1.1. uždavinys. Gerinti susisiekimo infrastruktūrą</i>
	<i>2.1.2. uždavinys. Plėtoti ekologišką transportą ir infrastruktūrą</i>

II PRIORITETAS. INFRASTRUKTŪROS IR APLINKOS DARNI PLĖTRA	
2.2. tikslas. Modernios infrastruktūros vystymas	2.2.1. uždavinys. Vystyti viešąsias erdves ir modernizuoti rajono infrastruktūrą
	2.2.2. uždavinys. Plėtoti energetinį ir komunalinį ūkį
	2.2.3. uždavinys. Vykdyti teritorijų planavimą
2.3. tikslas. Švarios aplinkos užtikrinimas	2.3.1. uždavinys. Plėtoti aplinkos išsaugojimo priemones
	2.3.2. uždavinys. Gerinti vandens kokybę

III PRIORITETAS. VERSLO, TURIZMO IR KAIMO PLĖTRA	
3.1. tikslas. Pažangaus verslo plėtros skatinimas	3.1.1. uždavinys. Skatinti gyventojų verslumą
	3.1.2. uždavinys. Plėtoti paramą verslui
3.2. tikslas. Pažangaus žemės ūkio ir kaimo plėtros skatinimas	3.2.1. uždavinys. Didinti žemės ūkio konkurencingumą
	3.2.2. uždavinys. Gerinti gyvenimo sąlygas ir įgyvendinti įvairias ekonomines veiklas kaimo vietovėse
3.3. tikslas. Turizmo ir kultūros infrastruktūros plėtra	3.3.1. uždavinys. Skatinti kultūrinės veiklos plėtrą
	3.3.2. uždavinys. Išsaugoti kultūros paveldą, vystant veiklą
	3.3.3. uždavinys. Plėtoti turizmo paslaugas ir gerinti infrastruktūrą

Širvintų rajono savivaldybės 2014–2020 m. strateginiame plėtros plane yra numatyti 3 prioritetai, 10 tikslų, 25 uždaviniai ir 164 priemonės. Kai kurias priemones detaliam apibūdina atskiri projektai. Širvintų rajono 2014–2020 m. SPP priemonių planas pateikiamas 4 priede. Daugiausiai uždavinių, tikslų ir priemonių planuota I prioriteto įgyvendinimui, mažiausiai – 2 prioriteto įgyvendinimui, žr. 5.1 lentelę.

5.1 lentelė. Širvintų rajono savivaldybės 2014–2020 m. SPP prioritetų, tikslų, uždavinių ir priemonių suvestinė

Prioritetai	Tikslų skaičius	Uždavinių skaičius	Priemonių skaičius
I PRIORITETAS. ŽMOGIŠKŲJŲ IŠTEKLIŲ IR SOSIALINĖS GEROVĖS PLĖTRA	4	11	82
II PRIORITETAS. INFRASTRUKTŪROS IR APLINKOS DARNI PLĖTRA	3	7	37
III PRIORITETAS. VERSLO, TURIZMO IR KAIMO PLĖTRA	3	7	45
IŠ VISO:	10	25	164

Širvintų rajono savivaldybės 2014–2020 m. strateginio plėtros plano įgyvendinimui bus naudojamos savivaldybės biudžeto lėšos (naudojamas trumpinys – SB), valstybės biudžeto lėšos (naudojamas trumpinys – VB), Europos Sąjungos struktūrinių fondų lėšos (naudojamas trumpinys – ES) ir kitos lėšos, kurios apima privačias lėšas, kitų finansavimo mechanizmų lėšas ir t.t. (naudojamas trumpinys – KT).

Už sėkmingą Širvintų rajono savivaldybės 2014–2020 m. strateginio plėtros plano įgyvendinimą yra atsakinga Širvintų rajono savivaldybės administracija, seniūnijos, bendruomenės, nevyriausybinės



organizacijos, Širvintų rajono vietos veiklos grupė, jaunimo organizacijos, jaunimo reikalų taryba, neįgaliųjų organizacijos, Širvintų verslininkų klubas, verslo įmonės, melioracijos sistemų naudotojų asociacijos, ūkininkai, mėgėjų meno kolektyvai, menininkai, daugiabučių namų bendrijos, kiti fiziniai ir juridiniai asmenys, VšĮ „Širvintų ligoninė“, VšĮ Širvintų r. pirminės sveikatos priežiūros centras, Kaišiadorių rajono visuomenės sveikatos biuras, UAB „Širvintų vandenys“, UAB „Širvintų šiluma“, UAB „Širvintų komunalinis ūkis“, UAB „Širvintų autobusų parkas“, Vilniaus teritorinės darbo biržos Širvintų skyrius, Vilniaus apskrities vyriausiojo policijos komisariato Širvintų rajono policijos komisariatas, Vilniaus apskrities priešgaisrinės gelbėjimo valdybos Širvintų priešgaisrinė gelbėjimo tarnyba, kitos Širvintų rajono savivaldybės įstaigos. Atsakingos institucijos už atskiros priemonės įgyvendinimą nurodytos 4 priede.



6. STEBĖSENA

6.1. ŠIRVINTŲ RAJONO SAVIVALDYBĖS 2014-2020 M. STRATEGINIO PLĖTROS PLANO STEBĖSENOS PASKIRTIS

Širvintų rajono savivaldybės strateginio plėtros plano (toliau – ŠRSPP) stebėsenos sistema – tai sisteminis aplinkos, susietos su patvirtinto strateginio plėtros plano įgyvendinimo metu atsirandančiais kiekybiniais ir kokybiniais pokyčiais, stebėjimo ir vertinimo procesas, kurio metu periodiškai parengiama strateginio plėtros plano įgyvendinimo ataskaita.

ŠRSPP stebėsenos sistema skirta ŠRSPP įgyvendinimui koordinuoti ir kontroliuoti, vertinti ŠRSPP įgyvendinimo poveikį savivaldybei. ŠRSPP stebėsenos sistema apibrėžia:

1. ŠRSPP stebėsenos sistemos institucinę struktūrą;
2. Kasmetinį ŠRSPP stebėsenos sistemos darbų ciklą;
3. ŠRSPP stebėsenos vertinimo rodiklių sistemą.

ŠRSPP stebėsenos sistemos apraše naudojamos sąvokos:

Strateginis planavimas – procesas, kurio metu nustatomos veiklos kryptys ir būdai vykdyti institucijos misiją, pasiekti numatytus tikslus ir rezultatus, veiksmingai panaudojant finansinius, materialinius ir žmogiškuosius išteklius.

Širvintų rajono savivaldybės 2014-2020 m. strateginis plėtros planas (ŠRSPP) – ilgos trukmės strateginio planavimo dokumentas, skirtas aplinkos, socialinei, ekonominei raidai Širvintų rajono savivaldybės teritorijoje numatyti. Jame išdėstyta Širvintų rajono savivaldybės vizija, ilgalaikiai prioritetai, tikslai, uždaviniai bei veiksmai planui įgyvendinti.

Širvintų rajono savivaldybės strateginis veiklos planas (toliau – SVP) – trumpos trukmės (3 metų) veiklos planavimo dokumentas, kuriame, atsižvelgiant į ŠRSPP ir kitų Širvintų rajono savivaldybės tarybos patvirtintų planavimo dokumentų tikslus bei į aplinkos analizės išvadas, suformuluota misija, nustatyti strateginiai pokyčiai, aprašomos vykdomos programos, siekiami rezultatai ir numatomi asignavimai ir žmogiškieji ištekliai.

Tikslas (strateginis tikslas) – ilgos, vidutinės ar trumpos trukmės planavimo dokumentuose užsibrėžtas siekis, rodantis planuojamą pasiekti rezultatą per planavimo dokumento įgyvendinimo laikotarpį.

Uždavinys – per nustatytą laikotarpį planuojama veikla, užtikrinanti planavimo dokumente nustatyto tikslo įgyvendinimą.

Priemonė – užsibrėžto uždavinio įgyvendinimo būdas (veiklų grupė), kuriam naudojami žmogiškieji, finansiniai ir materialiniai ištekliai.

Projektas – veiksmai, kuriais per apibrėžtą laiką ir su tam tikrais ištekliais siekiama sukurti unikalų ir unikalų produktą ar paslaugą, kurio rezultatus galima išmatuoti.

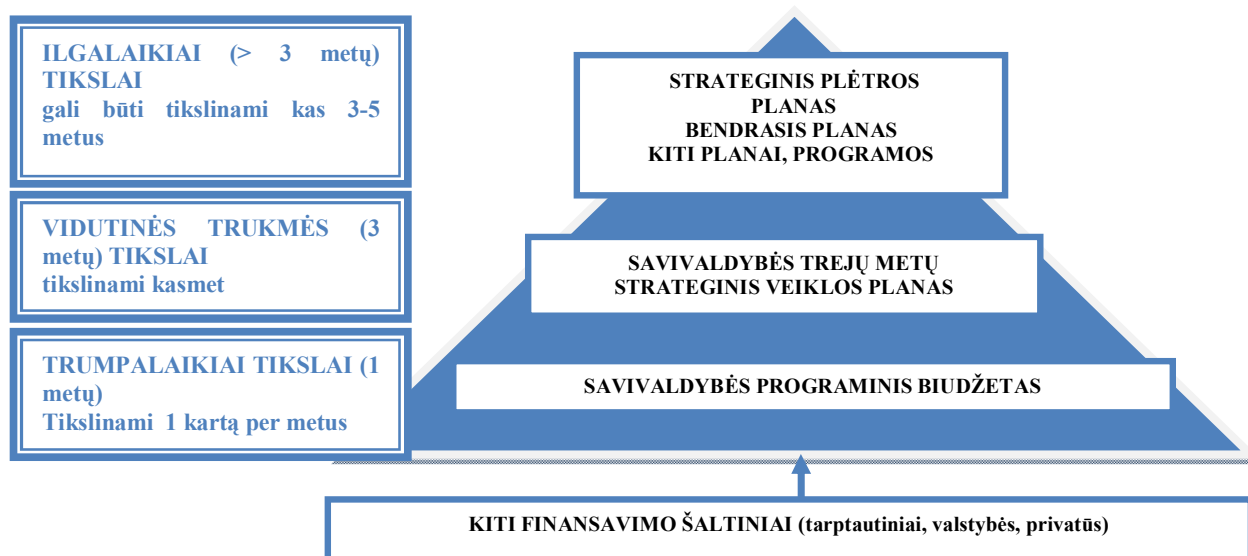
Vertinimo kriterijus – rodiklis, suteikiantis informaciją apie tikslo ir uždavinio ar priemonės įgyvendinimą.

Interesų grupė – organizacija ar sistema, kurios interesai gali teigiamai ar neigiamai paveikti savivaldybės plėtros ar veiklos plano strateginius sprendimus arba turi pajėgumus jiems daryti įtaką.

Socialiniai ir ekonominiai partneriai – Širvintų rajono savivaldybės interesų grupių (bendruomenių, vietos veiklos grupių, valstybinių institucijų, asocijuotų verslo ir kitų visuomenės struktūrų) atstovai.

6.2. ŠIRVINTŲ RAJONO SAVIVALDYBĖS 2014-2020 M. STRATEGINIO PLANAVIMO DOKUMENTAI

Savivaldybėje rengiami strateginio planavimo dokumentai klasifikuojami į ilgalaikius, vidutinės trukmės bei trumpalaikius. Savivaldybėje rengiamų planų hierarchija, priklausomai nuo strateginių tikslų, pavaizduota 2.1 pav.:



6.2.1 pav. Širvintų rajono savivaldybėje rengiamų planų hierarchija

6.3. ŠIRVINTŲ RAJONO SAVIVALDYBĖS 2014-2020 M. STRATEGINIO PLĖTROS PLANO STEBĖSENOS SISTEMOS INSTITUCINĖ STRUKTŪRA

ŠRSPP stebėsenos sistemos objektai – prioritetai, tikslai, uždaviniai ir priemonės bei vertinimo kriterijų sistema, vadovaujantis kuriais yra vykdoma ŠRSPP stebėseną. ŠRSPP stebėsenos rezultatas – nuolat teikiama ataskaita, kuri rengiama ŠRSPP stebėsenos procese.

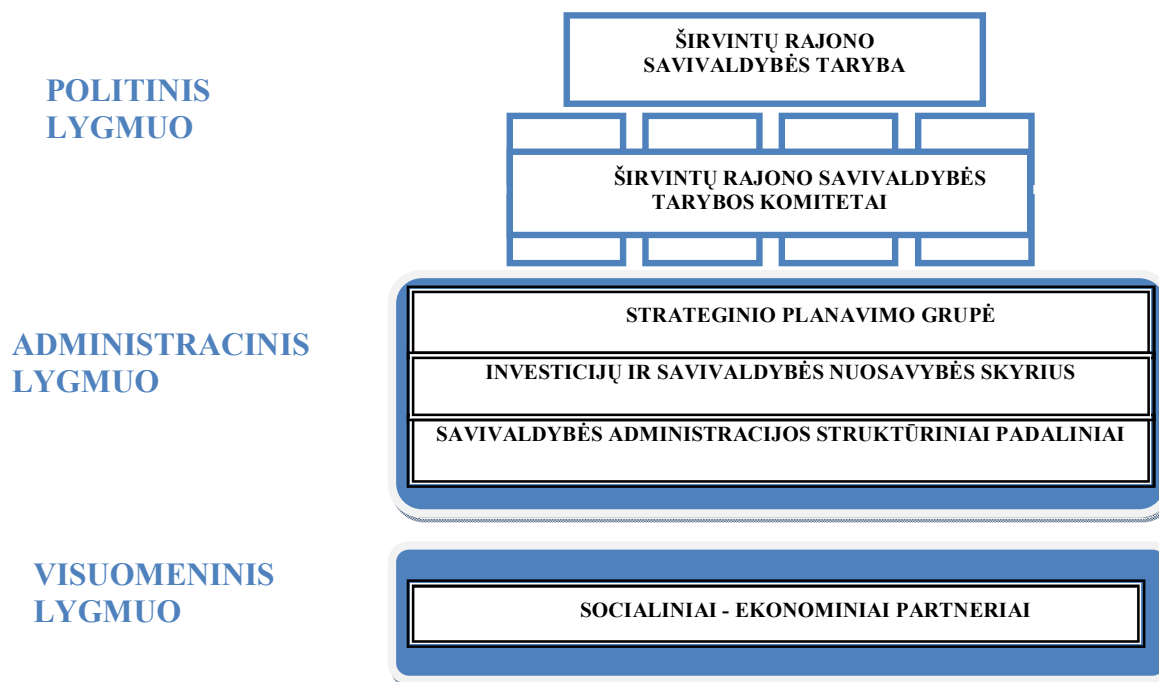
ŠRSPP stebėsenos sistemos institucinę struktūrą sudaro trys lygmenys: politinis, administracinis ir visuomeninis. Institucinės struktūros aprašymas pateikiamas 6.3.1 lentelėje, institucinės struktūros schema pavaizduota 6.3.1 paveiksle.

6.3.1 lentelė. Institucinės struktūros aprašymas

Eil. nr.	Institucija	Apytikslis posėdžių skaičius per metus*	Pagrindiniai uždaviniai įgyvendinant ŠRSPP
<i>Politinis lygmuo</i>			
1.	Širvintų rajono savivaldybės taryba	1	Susipažįsta su ŠRSPP įgyvendinimo metine ataskaita, tvirtina dokumento pakeitimus ir papildymus.
<i>Administracinis lygmuo</i>			
2.	Strateginio	1	SPG yra suformuojama iš Savivaldybės administracijos padalinių vadovų.

Eil. nr.	Institucija	Apytikslis posėdžių skaičius per metus*	Pagrindiniai uždaviniai įgyvendinant ŠRSPP
	planavimo grupė (toliau – SPG)		Grupė svarsto ŠRSPP įgyvendinimo metinę ataskaitą administraciniu lygmeniu, teikia pasiūlymus dėl ŠRSPP koregavimo ar papildymo bei kitais klausimais, susijusiais su strategine plėtra.
3.	Širvintų rajono savivaldybės administracijos Investicijų ir savivaldybės nuosavybės skyrius	-	Iš Savivaldybės administracijos struktūrinių padalinių ir kitų ŠRSPP nurodytų vykdytojų surenka informaciją apie ŠRSPP įgyvendinimo būklę, ją sistemina ir rengia ŠRSPP įgyvendinimo ataskaitą. Organizuoja ŠRSPP įgyvendinimo ataskaitos pristatymą Savivaldybės tarybai, socialiniams – ekonominiams partneriams, visuomenei. Surenka pasiūlymus dėl ŠRSPP koregavimo ar papildymo, juos teikia svarstyti Strateginio planavimo grupei, Savivaldybės tarybos komitetams bei tvirtinti Savivaldybės tarybai. Organizuoja Širvintų rajono savivaldybės trejų metų strateginio veiklos plano rengimą, remiantis ŠRSPP.
4.	Savivaldybės administracijos struktūrinių padalinių darbuotojai, atsakingi už ŠRSPP dalių įgyvendinimo priežiūrą	-	Investicijų ir savivaldybės nuosavybės skyriui teikia informaciją apie struktūriniams padaliniams priskirti vykdyti ŠRSPP dalių įgyvendinimą bei pasiūlymus dėl ŠRSPP koregavimo ar papildymo.
<i>Visuomeninis lygmuo</i>			
5.	Socialiniai-ekonominiai partneriai	1	Dalyvauja pristatant ŠRSPP įgyvendinimo metines ataskaitas, teikia informaciją apie ŠRSPP įgyvendinimą, teikia pasiūlymus dėl ŠRSPP nuostatų koregavimo ar papildymo.

* ŠRSPP įgyvendinimo/ koregavimo ar pildymo klausimais.



6.3.1. pav. ŠRSPP stebėsenos institucinės struktūros schema

6.4. ŠIRVINTŲ RAJONO SAVIVALDYBĖS 2014-2020 M. STRATEGINIO PLĖTROS PLANO STEBĖSENOS PROCESAS

ŠRSPP savivaldybėje yra įgyvendinamas jo priemonės, kurių patvirtinti vykdytojai yra Savivaldybės administracija ir Savivaldybės biudžetinės įstaigos, įtraukiant į Širvintų rajono savivaldybės trejų metų strateginį veiklos planą (toliau – SVP), kurio rengimą reglamentuoja kitas dokumentas.

Kad būtų užtikrintas sklandus ŠRSPP ir SVP rengimo, įgyvendinimo ir stebėsenos procesas, Savivaldybės administracijos struktūrinių padalinių bei Savivaldybės biudžetinių įstaigų veiklos nuostatuose turi atsispindėti strateginio planavimo funkcija, turi būti paskirti už strateginį planavimą atsakingi darbuotojai arba darbuotojams priskirtos funkcijos bei nustatyta asmeninė darbuotojų atsakomybė už ŠRSPP ir SVP dalių įgyvendinimą.

ŠRSPP tikslų, uždavinių ir priemonių įgyvendinimas turi būti koordinuojamas su plane numatytu kitų vykdytojų – viešojo administravimo institucijų, valstybės įmonių ir įstaigų, visuomeninių organizacijų, privačių įmonių – planais. Rengiant ŠRSPP įgyvendinimo metinę ataskaitą, informaciją apie priemonių įgyvendinimą surenkama iš visų ŠRSPP nurodytų vykdytojų.

ŠRSPP įgyvendinimo ataskaita rengiama, svarstoma ir teikiama išklausti Savivaldybės tarybai kiekvienais metais.

Įvertinus ŠRSPP įgyvendinimo rezultatus bei gautas pastabas ir pasiūlymus, ŠRSPP papildomas ir keičiamas.

ŠRSPP numatytos priemonės kasmet integruojamos į Širvintų rajono savivaldybės trejų metų strateginio veiklos plano programas, kurioms skiriamas finansavimas iš Širvintų rajono savivaldybės biudžeto ir kitų finansavimo šaltinių.

Išsamus ŠRSPP stebėsenos proceso aprašymas ir vykdymo terminai pateikiami 6.4.1 lentelėje.

6.4.1 lentelė. ŠRSPP įgyvendinimo procedūros ir vykdymo terminai

Eil. nr.	Procedūros	Vykdytojai	Vykdymo terminai	
			Pradžia	Pabaiga
1.	ŠRSPP įgyvendinimo metinių rezultatų aptarimas ŠRSPP įgyvendinimo metinės ataskaitos rengiamos kasmet ir pristatomos Savivaldybės administracijos Strateginio planavimo grupei, Savivaldybės tarybai, socialiniams – ekonominiams partneriams bei visuomenei. ŠRSPP įgyvendinimo metinė ataskaita skelbiama Savivaldybės interneto tinklalapyje www.sirvintos.lt .	Investicijų ir savivaldybės nuosavybės skyrius	kovas	gegužė
2.	ŠRSPP peržiūrėjimas, keitimas/ papildymas Išnagrinėjus ŠRSPP įgyvendinimo rezultatus, užfiksuotus kasmetinėje ŠRSPP įgyvendinimo ataskaitoje, bei Savivaldybės tarybos narių, Administracijos padalinių, socialinių – ekonominių partnerių ir kitų subjektų raštu pateiktus pasiūlymus dėl ŠRSPP keitimo/ papildymo, svarstoma būtinybė ŠRSPP keisti/ papildyti.	Investicijų ir savivaldybės nuosavybės skyrius	birželis	liepa
3.	Širvintų rajono savivaldybės trejų metų strateginio veiklos plano sudarymas, įvertinant ŠRSPP ŠRSPP veiksmams ateinančioms trejiems metams paskirstomi pagal vykdytojus (Savivaldybės administracijos padalinius) ir yra įtraukiami į Savivaldybės trejų metų strateginį veiklos planą. Kasmet Savivaldybės struktūriniai padaliniai parengia SVP dalis, kurias į bendrą planą sujungia Investicijų ir savivaldybės nuosavybės skyrius.	Investicijų ir savivaldybės nuosavybės skyrius	liepa	gruodis
4.	Savivaldybės biudžeto sudarymas Savivaldybės biudžetas sudaromas pagal SVP programas.	Finansų ir biudžeto skyrius	lapkritis	vasaris

6.5. ŠIRVINTŲ RAJONO SAVIVALDYBĖS 2014-2020 M. STRATEGINIO PLĖTROS PLANO KOREGAVIMAS

ŠRSPP keitimas ir papildymas – tai procedūra, kurios metu strateginio plano prioritetai, tikslai, uždaviniai arba priemonės yra papildomi naujais ar pakeičiami. ŠRSPP priemonės bei jų pasiekimo rodikliai (indikatoriai) gali būti keičiami kasmet. ŠRSPP yra peržiūrimas kas 3 metus, ir tuomet gali keistis jo prioritetai, tikslai ir uždaviniai. Vizija gali keistis, tik iš esmės peržiūrint ir keičiant ŠRSPP. ŠRSPP stebėsenos procesas pavaizduotas 6.5.1 schemeje.



6.5.1 pav. ŠRSPP stebėsenos proceso schema

Pasiūlymus dėl ŠRSPP pakeitimo ar papildymo gali teikti Savivaldybės tarybos nariai, Savivaldybės administracijos ir jos struktūrinių padalinių vadovai, socialiniai-ekonominiai partneriai, kiti suinteresuoti fiziniai ar juridiniai asmenys.

Pasiūlymai dėl ŠRSPP pakeitimo ir papildymo Investicijų ir savivaldybės nuosavybės skyriui pateikiami raštu iki einamų metų birželio 1 d. Pateikti pasiūlymai apsvarstomi Strateginio planavimo grupėje bei Savivaldybės tarybos komitetuose. ŠRSPP pakeitimus ir papildymus tvirtina Savivaldybės taryba.

ŠRSPP priemonių sąrašo koregavimo/ papildymo forma pateikiama 8 priede.

6.6. ŠIRVINTŲ RAJONO SAVIVALDYBĖS 2014-2020 M. STRATEGINIO PLĖTROS PLANO VERTINIMO KRITERIJŲ SISTEMA

ŠRSPP stebėsenos sistemos apraše numatyta **trijų** lygių kiekybinių ir kokybinių vertinimo kriterijų sistema, kuria naudojantis kontroliuojamas ŠRSPP priemonių įgyvendinimas:

- 1) **Efekto vertinimo kriterijai arba vizijos rodikliai** parodo ŠRSPP įgyvendinimo poveikį savivaldybės raidai ir galimybes pasiekti viziją (5 priedas);
- 2) **Rezultato vertinimo kriterijai (prioritetų/tikslų rodikliai)** rodo ilgalaikius ŠRSPP įgyvendinimo rezultatus (6 priedas);
- 3) **Priemonių įgyvendinimo vertinimo kriterijai.** Kiekviena priemonė turi po kelis vertinimo kriterijus, kurie apibūdina jos įgyvendinimo rezultatus (7 priedas).

Sudarant rodiklių sistemą, kaip atskaitos tašką, vadovaujamosi 2013 m. duomenimis. Jei 2013 m. duomenų dar nėra pateikta, tuomet – 2012 m. duomenimis. Kiekvienam vertinimo kriterijui yra nurodytas duomenų šaltinis. Jei rodiklis yra kiekybinis (apskaičiuojamas), tuomet nurodoma jo apskaičiavimo formulė. Už kiekvieną vertinimo kriterijų yra atsakingas Savivaldybės skyrius, institucija. Kiekvienam

vertinimo kriterijui yra nurodoma siekiamybė 2020 m. (siekiamą rodiklio reikšmė). **Vertinimo kriterijų pasiekiamumas tikrinamas kiekvienais metais** ir pristatomas kartu su *ŠRSPP įgyvendinimo metinių rezultatų aptarimu* (žr. 6.4.1 lentelę).

PRIEDAI

PRIEDAS NR.1. ŠIRVINTŲ RAJONO 2010-2016 M. SPP PRIEMONIŲ PLANO ĮGYVENDINAMUMAS UŽ 2011-2013 M. IR SPRENDIMAS DĖL PRIEMONĖS PERKĖLIMO Į ATNAUJINTĄ SPP

Priemonės Nr.	Priemonės pavadinimas	Įgyvendinamumas	Išvada	Komentaras
1.1.1.1	Plėsti švietimo centro veiklos sritis	I	NP	
1.1.1.2	Akredituoti profesinio informavimo taškai (PIT)	NN	NP	
1.1.1.3	Kelti PIT konsultantų kvalifikaciją	NN	NP	
1.1.1.4	Tobulinti švietimo įstaigų interneto svetainės	V	P	Interneto svetainės neturi meno mokykla
1.2.1.1	Akredituoti vidurinio ugdymo programas mokyklose gimnazijos statusui gauti	V	P	Gelvonų mokykla
1.2.1.2	Likviduoti pradinio ugdymo skyrius prie bendrojo ugdymo mokyklų esant mažam vaikų skaičiui	V	P	
1.2.1.3	Steigti universalius daigafunkcinius centrus	V	P	
1.2.1.4	Vykdyti mokyklų tinklo pertvarkos planą ir jo monitoringą	V	P	
1.2.2.1	Organizuoti mokymus tėvams ir mokytojams pedagoginės ir psichologinės pagalbos temomis	V	P	
1.2.2.2	įsteigti psichologo etatus švietimo įstaigose	V	P	
1.2.2.3	Rengti mokymus vaikams ir jaunimui	V	P	
1.2.3.1	Vykdyti vaikų socializacijos programą	V	P	
1.2.3.2	Vykdyti vaikų ir jaunimo pilietinio tautinio ugdymo programą	V	P	
1.2.3.3	Naudoti mokyklų sporto aikštynus, sporto sales vaikų ir jaunimo užimtumui ne pamokų metu	V	NP	
1.2.3.4	Dalyvauti švietimo įstaigų tobulinimo 2008-2013 m. programoje MTP+	I	NP	
1.2.4.1	Skatinti specialistų kvalifikacijos kėlimą ir persikvalifikavimą	V	P	
1.2.4.2	Organizuoti kvalifikacijos kėlimo kursus švietimo įstaigų vadovams	V	P	
1.2.5.1	Renovuoti, rekonstruoti ir modernizuoti ikimokyklinio ugdymo įstaigas ir mokyklas (Zibalų, Gelvonų, Alionių ir kt.)	V	P	Reikia įrašyti visas švietimo įstaigas, ne tik ikimokyklinio ugdymo
1.2.5.2	Švietimo centro patalpų rekonstrukcija/renovacija, pritaikant patalpas pedagoginės-psichologinės tarnybos padalinii ir kt. švietimo centro plečiamoms veikloms	I	NP	
1.2.5.3	Dalyvauti "Geltonojo autobusiuko" programose	V	P	
1.2.5.4	Įsigyti transporto priemones Bendrojo ugdymo mokykloms	N	P	
1.2.5.5	Įsigyti transporto priemonę Švietimo centro veiklai	N	NP	
1.2.5.6	Įrengti/atnaujinti rajono mokyklų santechnikos techninę bazę (vidaus tualetus)	V	P	
1.3.1.1	Suteikti patalpas bendruomenių centrų, asociacijų veiklai	V	P	
1.3.2.1	Ugdyti ir skatinti jaunų žmonių profesines, verslo ir veiklos galimybes	N	P	
1.3.2.2	Skatinti jaunimo organizacijas, neformalias jaunimo grupes ir organizacijas, dirbančias su jaunimu, aktyviai įsitraukti į tarptautines jaunimo veiklas, patirties mainus, ir kitas iniciatyvas	N	P	

Širvintų rajono strateginio plėtros plano atnaujinimas



Priemonės Nr.	Priemonės pavadinimas	Įgyvendinamumas	Išvada	Komentaras
1.3.2.3	Užtikrinti kokybišką ir į jaunimo poreikius orientuotą bei ugdančią laisvalaikio užimtumą	N	P	
1.3.2.4	Plėtoti esamas ir kurti naujas jaunimo užimtumui ir ugdymui palankias erdves, plėtojant neformaliojo ugdymo galimybes	N	P	
1.3.2.4	Plėtoti esamas ir kurti naujas jaunimo užimtumui ir ugdymui palankias erdves, plėtojant neformaliojo ugdymo galimybes	N	P	
1.3.2.5	Skatinti jaunų žmonių aktyvų dalyvavimą visuomeniniame gyvenime	N	P	
1.3.2.6	Inicijuoti jaunimo laisvalaikio (poilsio ir sporto zonas) bei viešąsias erdves kaimo vietovėse įkūrimą ir atnaujinimą	V	P	
1.3.2.7	Tobulinti jaunimo organizacijų vadovų, lyderių kvalifikaciją	N	P	
1.3.2.8	Intensyvinti rajono jaunimo organizacijų ir su jaunimu dirbančių organizacijų projektinę veiklą	N	P	
1.3.2.9	Viešinti ir populiarinti sėkmingai veikiančias jaunimo organizacijas ir jų tikslus	V	P	
1.3.2.10	Sukurti/patobulinti, administruoti jaunimui skirtas internetines svetaines	V	P	
1.3.2.11	Skatinti įvairių priklausomybės formų prevenciją jaunimo tarpe	V	P	
1.4.1.1	Gerinti informacijos prieinamumą visuomenėje apie sveiką gyvenimo būdą	V	P	
1.4.1.2	Šviesti visuomenę sveikatinimo klausimais	V	P	
1.4.1.3	Šviesti visuomenę sveikatinimo klausimais	V	P	
1.4.2.1	Vykdyti prevencijos per sportą programas	n/d	n/d	Dubliuojasi su 1.4.1.2 priemone
1.4.2.2	Sporto veiklų rėmimas, vykdymas	N	p	
1.4.3.1	Statyti sporto mokyklą su sporto sale	N	p	
1.4.3.2	Sporto stadiono (futbolo, kt. sporto šakų) statyba	N	p	
1.4.3.3	Atnaujinti VŠĮ Laisvalaikio centrą	N	p	VŠĮ Laisvalaikio centras prijungtas prie sporto mokyklos
1.4.3.4	Sporto aikštynų, aktyvaus laisvalaikio zonų įkūrimas ir esamų atnaujinimas	N	P	
1.4.3.5	Įsigyti transporto priemonę daugiafunkciniam centrui	N	P	
1.5.1.1	Rengti ir įgyvendinti savivaldybės institucijų ir įstaigų dirbančiųjų kvalifikacijos tobulinimo projektus (Širvintų rajono savivaldybės darbuotojų ir Tarybos narių mokymai, Širvintų rajono savivaldybės administracijos ir savivaldybės įstaigų darbuotojų mokymas, kt.)	I	P	Įgyvendinta 2014 m.
1.5.2.1	Atnaujinti Savivaldybės administracijos ir jos padalinių IT bazę	I	NP	
1.5.2.2	Palaikyti ir tobulinti Savivaldybės interaktyviąją internetinę svetainę	V	P	
1.5.3.1	Plėtoti elektroninę valdžią Širvintų rajono Savivaldybėje	N	P	
1.5.3.2	Plėtoti elektroninės demokratijos paslaugas Širvintų rajono Savivaldybėje	V	P	Dubliuojasi su 1.5.2.2 priemone
1.5.3.3	Skatinti informacinių technologijų plėtrą Savivaldybės asmens sveikatos priežiūros įstaigose	N	P	
1.5.4.1	Diegti programinio biudžeto ir strateginio planavimo ir veiklos vertinimo informacinę sistemą	I	P	
1.5.4.2	Atnaujinti strateginius planus, parengti šakines strategijas (strateginio plėtros ir strateginio veiklos planų atnaujinimas, kt.)	V	P	Įgyvendinta 2014 m.

Priemonės Nr.	Priemonės pavadinimas	Igyvendinamumas	Išvada	Komentaras
1.6.1.1	Plėtoti vaikų dienos centrų tinklą	N	P	
1.6.1.2	Organizuoti senyvo amžiaus žmonių ir žmonių su negalia užimtumą, skatinant jų tarpusavio bendravimą	V	P	
1.6.1.3	Teikti kompleksines ir krizių intervencijos paslaugas/pagalbą krizės ištiktoms šeimoms/asmenims	V	P	
1.6.1.4	Teikti dienos socialines paslaugas	V	P	
1.6.1.5	Plėtoti socialines priežiūros paslaugas socialinės rizikos šeimoms ir jose augantiems vaikams	V	P	
1.6.2.1	Stiprinti NVO materialinę bazę	V	P	
1.6.3.1	Tobulinti į komandinį darbą orientuotą socialinio darbo sistemą ir kelti specialistų kvalifikaciją	V	P	
1.6.3.2	Organizuoti bendrus seminarus socialiniams darbuotojams ir bendruomenės slaugytojams	V	P	
1.6.4.1	Vykdyti ligų prevenciją	N	P	
1.6.4.2	Vykdyti Sveikatos prevencinių priemonių programas	I	NP	
1.6.4.3	Užtikrinti visuomenės biuro paslaugų teikimą	I	P	
1.6.4.3	Užtikrinti visuomenės biuro paslaugų teikimą	I	P	
1.7.1.1	Teikti specialaus transporto paslaugas neįgaliesiems	V	P	
1.7.1.2	Pritaikyti būsto aplinką neįgaliesiems	V	P	
1.7.2.1	Priešgaisrinės bazės ir techninės įrangos atnaujinimas	V	P	
1.7.2.1	Priešgaisrinės bazės ir techninės įrangos atnaujinimas	N	P	
1.7.2.2	Remti ir plėtoti policijos rėmėjų ir jaunųjų policijos rėmėjų veiklą	V	P	
1.7.2.3	Geriau užtikrinti viešąją tvarką ir saugų eisimą (Saugi kaimynystė)	V	P	
1.7.2.4	Gerinti jaunimo saugumą viešosiose erdvėse (gamtos ir poilsio vietos, gatvė, mokykla)	V	P	
1.7.2.5	Užtikrinti socialiai pažeidžiamų asmenų - vienkienių - gyventojų saugumą ir skubios pagalbos teikimą	N	NP	
1.7.2.6	Įrengti operacijų centro slėptuvę	I	NP	
1.7.2.7	Parengti Civilinės saugos veiksmų planą	V	P	Igyvendinta 2014 m.
1.8.1.1	Renovuoti, rekonstruoti, remontuoti socialines įstaigas, atnaujinti jų techninę ir technologinę bazę (Socialinių paslaugų centras, kt.)	N	P	
1.8.2.1	Renovuoti, rekonstruoti, remontuoti sveikatos priežiūros įstaigas, atnaujinti jų techninę ir technologinę bazę (VšĮ Širvintų rajono pirminės sveikatos priežiūros centras, VšĮ Širvintų ligoninė, kt.)	N	P	
1.8.2.2	Atnaujinti Širvintų rajono ambulatorijų pastatus	N	P	
2.1.1.1	Skatinti gyventojų ekologinį švietimą (atliekų monitoringo, atliekų tvarkymo, rūšiavimo, kt. temomis)	V	P	
2.1.1.2	Rengti seminarus aplinkosaugos klausimais visuomenei	NN	NP	
2.1.2.1	Įgyvendinti atliekų tvarkymo sistemos išsvystymo projektą	V	P	
2.1.2.2	Įgyvendinti atliekų tvarkymo sistemos išsvystymo projekto (bioskaidžių ir žaliųjų atliekų aikštelių įrengimas)	N	NP	Reikia įrengti aikšteles

Priemonės Nr.	Priemonės pavadinimas	Igyvendinamumas	Išvada	Komentaras
2.1.2.3	Įrengti komunalinių atliekų bei antrinių žaliavų surinkimo konteinerių išdėstymo aikštes	I	P	
2.1.3.1	Vykdyti želdinių inventorizaciją	I	NP	Igyvendinta 2009 m.
2.1.3.2	Formuoti gyvenviečių želdynų ir rekreacines teritorijas	V	P	
2.1.3.3	Įrengti pėsčiųjų ir dviračių takus	V	P	
2.1.3.4	Kompensuoti medžiojamų gyvūnų daromos žalos prevencinių priemonių diegimo išlaidas	V	P	Priemonės pavadinimas: "Finansiškai remti žemės sklypų, kuriuose medžioklė nėra uždrausta, savininkus, valdytojus ir naudotojus, įgyvendinančius žalos prevencijos priemones, kuriomis jie siekia išvengti medžiojamųjų gyvūnų daromos žalos (želdinių apdorojimas repelentais, aptvėrimas tvoromis ar apsauginėmis juostomis, želdinių, gerinančių laukinių gyvūnų natūralias mitybos sąlygas, veisimas ir kitos priemonės)"
2.1.3.5	Įgyvendinti savivaldybės aplinkos (oro) monitoringo programą	NN	NP	Priemonės pavadinimas: "Įgyvendinti Širvintų rajono aplinkos oro kokybės valdymo 2011-2014 m. programą"
2.1.3.6	Gerinti vandens telkinių būklę (tvenkinio ir kt.)	V	P	
2.1.3.7	Tvarkyti praeityje užterštas teritorijas	N	P	
2.1.4.1	Parengti ir įgyvendinti Širvintų rajono vandens tiekimo ir nuotekų tvarkymo infrastruktūros plėtros specialųjį planą	I	P	
2.1.4.2	Įrengti naujus artezinius gręžinius su vandens gerinimo įranga	I	P	
2.1.4.3	Tamponuoti neveikiančius artezinius gręžinius	V	P	
2.1.4.4	Atlikti miesto lietaus kanalizacijos tinklų statybos darbus ir lietaus valymo įrenginių kapitalinį remontą	I	P	
2.1.4.5	Plėtoti, statyti, rekonstruoti vandens tiekimo, nuotekų surinkimo bei valymo sistemas	I	P	
2.1.4.6	Vykdyti laipsnišką centralizuoto vandens tiekimo sistemų perėmimą iš privačių asmenų	N	P	
2.1.4.7	Statyti vandens kokybės gerinimo įrengimus Širvintų rajono gyvenvietėse	V	P	
2.1.4.8	Įrengti nuotekų tinklų atšakas	V	P	
2.1.4.9	Įrengti vandens tinklų atšakas	I	P	
2.2.1.1	Taisyti ir taisyti miestų, miestelių gatves, šaligatvius (Kalnalaukio, Vakarinės, Šiaurinės, Kabaldos, Pavasario, Taikos, Ramybės ir kt.)	V	P	
2.2.1.2	Statyti ir atnaujinti kelio ženklus ir diegti kitas eismo saugumo priemones	I	P	
2.2.1.3	Renovuoti gatvių apšvietimo tinklus miestuose ir miesteliuose	N	P	
2.2.2.1	Dalyvauti daugiabučių gyvenamųjų namų renovavimo programoje	V	P	
2.2.2.2	Sutvarkyti įvažiavimus į daugiabučių gyv. namų kiemus, išsifaltuoti ir išplėsti automobilių stovėjimo aikštes	N	P	
2.2.2.3	Rekonstruoti, renovuoti socialinį būstą	V	P	

Širvintų rajono strateginio plėtros plano atnaujinimas



Priemonės Nr.	Priemonės pavadinimas	Igyvendinamumas	Išvada	Komentaras
2.3.1.1	Parengti teritorijų planavimo dokumentus	V	P	
2.3.1.2	Sukurti miestų, miestelių ir kaimų geoinformacinę sistemą	N	P	
2.3.1.3	Nustatyti ir nužymėti gyvenamųjų vietovių ribas, jų statusą ir pavadinimus	N	P	
2.3.1.4	Tikslinti bendrąjį planą	N	P	
2.3.1.5	Nustatyti rajono kapinių sanitarinės apsaugos zonas	N	NP	
2.4.1.1	Renovuoti įstaigų patalpas, siekiant mažinti patalpų šildymo sąnaudas	N	NP	
2.4.1.2	Renovuoti, rekonstruoti, remontuoti ir didinti energijos efektyvumą savivaldybės ir seniūnijų pastatuose	N	P	
2.4.1.3	Pakoreguoti ir parengti naują miesto šilumos tiekimo specialųjį planą ir šilumos šaltinių naudojimo reglamentą	I	NP	
2.4.2.1	Atlikti naujų biokuro katilų statybos darbus, modernizuoti katilines	n/d	n/d	
2.4.2.2	Atsinaujinančių energijos išteklių projektų vykdymas	V	P	
3.1.1.1	Organizuoti verslumo skatinimo renginius jaunimui	N	P	
3.1.2.1	Teikti Viešųjų paslaugų konsultacijas verslui	V	P	
3.1.2.2	Vykdyti darbo rinkos politikos priemonių programas	V	P	
3.1.2.3	Vykdyti darbo rinkos partnerių bendradarbiavimo tobulinimo programą	V	P	
3.1.2.4	Inicijuoti vietinio užimtumo skatinimo programos pakartotinę įgyvendinimą Širvintų rajone	V	P	
3.1.2.5	Vykdyti aktyvios darbo rinkos politikos priemones	V	P	
3.2.1.1	Organizuoti reguliarius susitikimus su vietos valdžios atstovais	N	P	
3.2.2.1	Parengti investicijų pritraukimo strategiją	N	P	
3.2.3.1	Padėti verslo įmonėms steigtis, reorganizuotis	N	P	
3.2.3.2	Skatinti atsinaujinančių energijos šaltinių naudojimą (renginių skaičius)	N	P	
	Skatinti atsinaujinančių energijos šaltinių naudojimą (vizitų, gerosios praktikos pavyzdžių skaičius)	V	P	
3.3.1.1	Atlikti valstybei nuosavybės teise priklausančių melioracijos statinių remonto rekonstravimo ir priežiūros darbus	I	P	
3.3.1.2	Skatinti efektyvesnę melioracijos statinių rekonstravimą ir remontą	I	P	
3.3.2.1	Supažindinti, konsultuoti ūkininkus su naujausiomis ūkininkavimo technologijomis, metodais, organizuojant mokymus pagal ūkio šakas	V	NP	
3.3.2.2	Konsultuoti, teikti informaciją žemdirbiams (ūkininkų ūkių, ūkių valdų, pasėlių deklaravimo, draudimo, gyvūnų registro, pieno kvotų administravimo, žemės ūkio technikos registro ir techninių apžiūrų, melioracijos sistemų priežiūros, asociacijų steigimo, techninių sąlygų statyboms išdavimo ekologinio ūkininkavimo ir kt. klausimais)	I	NP	
3.3.3.1	Paremti ūkininkus	N	P	
3.4.1.1	Tvarkyti ir gerinti viešąją aplinką	I	NP	
3.4.1.2	Įrengti patalpas bendruomenės poreikiams	V	P	Igyvendinta 2014 m.

Priemonės Nr.	Priemonės pavadinimas	Įgyvendinamumas	Išvada	Komentaras
3.4.1.3	Atgaivinti amatų plėtrą	V	P	Įgyvendinta 2014 m.
3.4.1.4	Įrengti ir/ar atnaujinti geriamojo vandens tiekimo, gerinimo, geležies šalinimo sistemas	V	P	Įgyvendinta 2014 m.
3.4.1.5	Įgyvendinti kaimo tinklo projektus	N	P	
3.4.2.1	Skatinti jaunimo bendruomeniškumą, ugdyti vertybes bei stiprinti partnerystę ir bendradarbiavimą	I	NP	
3.4.2.2	Skatinti kaimo gyventojų socialinį aktyvumą	N	p	
3.4.2.3	Didinti kaimo gyventojų verslumą ir ekonominį aktyvumą	N	p	
3.4.2.4	Teikti konsultacijas VVG ir bendruomenių projektų rengėjams	I	p	
3.5.1.1	Parengti, patvirtinti ir įgyvendinti etninės kultūros plėtros programą, mėgėjų meno strategiją	N	p	
3.5.1.2	Finansuoti etninės kultūros ir mėgėjų meno leidinius	N	p	
3.5.1.3	Įkurti krašto muziejų	N	p	
3.5.1.4	Atlikti kultūros centro akreditaciją	N	p	
3.5.1.5	Aprūpinti kultūros įstaigas šiuolaikine įranga ir transportu	N	p	
3.5.1.6	Renovuoti Viešosios bibliotekos pastatus	N	p	
3.5.1.7	Skleisti Širvintų krašto kultūrą, bendradarbiauti su kitų regionų ir šalių kultūros institucijomis	I	NP	
3.5.1.8	Vykdyti tautinio kostiumo ir liaudies instrumentų atnaujinimo programą (išgytų tautinių rūbų skaičius)	I	NP	
	Vykdyti tautinio kostiumo ir liaudies instrumentų atnaujinimo programą (išgytų instrumentų skaičius)	N	P	
3.5.1.9	Rengti etninės kultūros registrą (registro bylų skaičius)	N	p	
	Rengti etninės kultūros registrą (registro katalogų skaičius)	N	p	
3.5.1.10	Organizuoti etninės kultūros, mėgėjų ir profesionalaus meno renginius, šventes, ekspedicijas	N	P	
3.5.1.11	Skatinti etninės kultūros, mėgėjų ir profesionalaus meno sklaidą (etninės kultūros, mėgėjų ir profesionalaus meno būrelių, kolektyvų skaičius)	I	P	
	Skatinti etninės kultūros, mėgėjų ir profesionalaus meno sklaidą (seminarų skaičius)	I	P	
3.5.2.1	Parengti bei vykdyti kultūros ir turizmo programą	N	P	
3.5.2.2	Rekonstruoti dvarus (Staškūniškio, Šešuolėlių II, Juodiškių ir kt.), pritaikant viešiesiems poreikiams	N	P	
3.5.2.3	Parengti teisinę bazę dvarų sutvarkymui	N	P	
3.5.2.4	Vykdyti medinės infrastruktūros paveldo tyrinėjimus, rekonstravimo, restauravimo darbus (atliktų tyrinėjimų skaičius)	N	P	
	Vykdyti medinės infrastruktūros paveldo tyrinėjimus, rekonstravimo, restauravimo darbus (rekonstruotų/renovuotų objektų skaičius)	N	P	
3.5.2.5	Restauruoti, rekonstruoti, remontuoti ir pritaikyti turizmo ir kultūros poreikiams pastatus ir erdves (kultūros centras ir kt.)	N	P	
3.5.2.6	Sutvarkyti ir pritaikyti piliakalnius	N	P	
3.5.2.7	Kultūros objektų programos parengimas ir įgyvendinimas (pastatytų paminklų skaičius)	I	P	
	Kultūros objektų programos parengimas ir įgyvendinimas (parengtų programų skaičius)	N	P	
3.5.2.8	Saugoti religinį kultūros paveldą, sudarant sąlygas su juo susipažinti turistams	N	P	

Priemonės Nr.	Priemonės pavadinimas	Įgyvendinamumas	Išvada	Komentaras
3.5.2.9	Viešųjų dvarų parkų tvarkymas	N	P	
3.5.2.10	Plėsti ir tobulinti viešosios bibliotekos teikiamas paslaugas (įsteigtų naujų viešosios prieigos taškų su atnaujinta įranga skaičius)	I	NP	
	Plėsti ir tobulinti viešosios bibliotekos teikiamas paslaugas (bibliotekos filialų, kuriuose įdiegta LIBIS sistema, skaičius)	V	P	
3.5.3.1	Pritaikyti erdves turizmo paslaugoms (parkus, stovyklavietes, regyklas, urbanistines vietas ir kt.)	N	P	
3.5.3.2	Išleisti Širvintų rajono žemėlapij su atnaujinta turizmo informacija	N	P	
3.5.3.3	Formuoti miestelių/kaimelių įvaizdžius	n/d	n/d	
3.5.3.4	Gerinti turizmo informacijos prieinamumą ir sklaidą	N	P	
3.5.4.1	Plėtoti dviračių turizmo infrastruktūrą	N	P	
3.5.4.2	Sudaryti sąlygas plėtoti vandens ir poilsio turizmą prie tvenkinių, upių	I	P	
3.5.4.3	Parengti turizmo atnaujinimo galimybių studiją ir projektą	N	P	
3.5.4.4	Stovyklaviečių ir kempingų kūrimas	V	P	

Paaiškinimai: I – įgyvendinta, N-neįgyvendinta, NN-nebeaktualu, V-vykdoma, P-perkėti į atnaujiną SPP, NP- neperkelti į atnaujintą SPP.


PRIEDAS NR.2. PRODUKTŲ KRITERIJAUŠ RODIKLIŲ ĮGYVENDINAMUMAS 2011-2013 m.

Priemonės Nr.	Produkto kriterijaus pavadinimas	Siekiamas lygis 2012-2016 m.	Mato vnt.	Faktas (2011 m.)	Faktas (2012 m.)	Faktas (2013 m.)	Įgyvendinamumas 2011-2013 m.
1.1.1.1	Plečiamų švietimo centrų skaičius	1,00	vnt.	1,00	0,00	0,00	100%
1.1.1.2	Akredituotų PIT skaičius	6,00	vnt.	1,00	0,00	0,00	17%
1.1.1.3	Apmokytų PIT konsultantų	8,00	vnt.	6,00	0,00	0,00	75%
1.1.1.4	Švietimo įstaigų atnaujintų ir naujai įkurtų interneto svetainių skaičius	16,00	vnt.	0,00	15,00	15,00	188%
1.2.1.1	Akredituotų mokyklų skaičius	1,00	vnt.	0,00	0,00	0,00	0%
1.2.1.2	Likviduotų skyrių skaičius	5,00	vnt.	1,00	2,00	0,00	60%
1.2.1.3	Įsteigtų daugiavertinių įstaigų skaičius	1,00	vnt.	0,00	0,00	0,00	0%
1.2.1.4	Mokyklų tinklo pertvarkos plano ir jo monitoringo įvykdymo lygis 100 proc.	100,00	proc.	100,00	100,00	100,00	100%
1.2.2.1	Surengtų mokymų skaičius	60,00	vnt.	10,00	38,00	12,00	100%
1.2.2.2	Psichologų etatų skaičius	8,00	vnt.	1,00	1,00	0,00	25%
1.2.2.3	Surengtų seminarų skaičius	60,00	vnt.	10,00	16,00	110,00	227%
1.2.3.1	Parengtų projektų skaičius	6,00	vnt.	1,00	0,00	0,00	17%
1.2.3.2	Parengtų ir vykdomų programų skaičius	18,00	vnt.	6,00	0,00	0,00	33%
1.2.3.3	Sporto salių, aikštynų panaudojimo lygis	100,00	%	100,00	100,00	100,00	100%
1.2.3.4	Dalyvaujančių MTP+ programoje švietimo įstaigų skaičius	9,00	%	9,00	9,00	9,00	100%
1.2.4.1	Kėlusių kvalifikaciją pedagogų skaičius	150,00	vnt.	150,00	250,00	240,00	427%
1.2.4.2	Kėlusių kvalifikaciją įstaigų vadovų skaičius	15,00	vnt.	15,00	16,00	16,00	313%
1.2.5.1	Renovuoti, rekonstruoti ir modernizuoti visas rajono švietimo įstaigas	13,00	vnt.	4,00	1,00	1,00	46%
1.2.5.2	Renovuotų/rekonstruotų švietimo centrų skaičius	1,00	vnt.	0,00	0,00	0,00	0%
1.2.5.3	Gautų autobusiukų skaičius	3,00	vnt.	2,00	1,00	0,00	100%
1.2.5.4	Įsigytų autobusiukų skaičius	1,00	vnt.	1,00	0,00	0,00	100%
1.2.5.5	Įsigytų transporto priemonių skaičius	7,00	vnt.	1,00	0,00	0,00	14%
1.2.5.6	Įrengtų rajono mokyklų tualetų skaičius	3,00	vnt.	2,00	0,00	0,00	67%
1.3.1.1	Renginiams panaudojamų patalpų skaičius	16,00	vnt.	16,00	16,00	16,00	100%
1.3.2.1	Seminarų skaičius	6,00	vnt.	1,00	0,00	0,00	17%
1.3.2.2	Priemonių jaunimui skaičius (projektų, mokymų, stovyklų, kt.)	40,00	vnt.	9,00	8,00	5,0	43%
1.3.2.3	Įgyvendinamų programų ir kitų priemonių stebėseną, vertinimą, efektyvumą	20,00	vnt.	4,00	0,00	0,00	20%
1.3.2.4	Įkurtų atvirų jaunimo centrų, kitų erdvių skaičius	2,00	vnt.	1,00	0,00	0,00	50%
1.3.2.4	Seminarų skaičius	5,00	vnt.	0,00	6,00	0,00	120%

Širvintų rajono strateginio plėtros plano atnaujinimas



Priemonės Nr.	Produkto kriterijaus pavadinimas	Siekiamas lygis 2012-2016 m.	Mato vnt.	Faktas (2011 m.)	Faktas (2012 m.)	Faktas (2013 m.)	Igyvendinamumas 2011-2013 m.
1.3.2.5	Savanorystės ir pilietinių iniciatyvų skaičius	15,00	vnt.	3,00	0,00	0,00	20%
1.3.2.6	Įkurtų ir atnaujintų sporto aikštelių, jaunimo susibūrimo vietų, kiekvienoje seniūnijoje, skaičius	8,00	vnt.	2,00	0,00	5,00	88%
1.3.2.7	Mokytojų vadovų/darbuotojų skaičius	40,00	vnt.	10,00	0,00	0,00	25%
1.3.2.8	Vykdomų projektų skaičius	20,00	vnt.	5,00	0,00	0,00	25%
1.3.2.9	Straipsnių spaudoje/internete skaičius	10,50	vnt.	15,00	0,00	10,00	238%
1.3.2.10	Sukurtų/patobulintų, administruotų jaunimui skirtų internetinių svetainių skaičius	3,00	vnt.	1,00	0,00	1,00	67%
1.3.2.11	Parengtos ir įvykdytos programos	10,00	vnt.	3,00	0,00	0,00	30%
1.4.1.1	Straipsnių vietinėje spaudoje/internete skaičius	60,00	vnt.	10,00	10,00	10,00	50%
1.4.1.2	Surengtų renginių skaičius	18,00	vnt.	6,00	6,00	6,00	100%
1.4.1.3	Surengtų renginių skaičius	60,00	vnt.	10,00	10,00	10,00	50%
1.4.2.1	Parengtų sporto programų/projektų skaičius	6,00	proc.	0,00	0,00	0,00	0%
1.4.2.2	Paremtų renginių skaičius	20,00	vnt.	0,00	0,00	0,00	0%
1.4.3.1	Renovuotų/pastatytų sporto aikštynų skaičius	1,00	vnt.	2,00	0,00	0,00	200%
1.4.3.2	Pastatytų stadionų skaičius	1,00	vnt.	1,00	0,00	0,00	100%
1.4.3.3	Įrengtų plaukimo baseinų skaičius	1,00	vnt.	1,00	0,00	0,00	100%
1.4.3.4	Įkurtų, atnaujintų aikštynų, laisvalaikio zonų, sporto aikštynų skaičius	13,00	vnt.	2,00	0,00	5,00	54%
1.4.3.5	Įsigytų transporto priemonių skaičius	1,00	vnt.	0,00	0,00	0,00	0%
1.5.1.1	Parengtų ir įgyvendintų savivaldybės institucijų ir įstaigų dirbančiųjų kvalifikacijos kėlimo projektų skaičius	2,00	vnt.	1,00	1,00	1,00	150%
1.5.2.1	Informacinių technologijų bazės lygis (kompiuterizuotos visos darbo vietos)	100,00	proc.	100,00	100,00	100,00	100%
1.5.2.2	Atnaujintų internetinių svetainių skaičius	1,00	vnt.	1,00	0,00	0,00	100%
1.5.3.1	Įgyvendintų e. valdžios projektų skaičius	1,00	vnt.	1,00	0,00	0,00	100%
1.5.3.2	Įgyvendintų e. demokratijos projektų skaičius (tobulinama dokumentų valdymo sistema, kt.)	6,00	vnt.	1,00	0,00	0,00	17%
1.5.3.3	Įgyvendintų e. sveikatos projektų skaičius	2,00	vnt.	0,00	1,00	1,00	100%
1.5.4.1	Įdiegtų sistemų skaičius	0,00	vnt.	0,00	0,00	0,00	Nevertinama, nes nesuplanuota priemonių
1.5.4.2	Atnaujintų strategijų skaičius, parengtų šakinių strategijų skaičius	2,00	vnt.	2,00	0,00	1,00	150%
1.6.1.1	Įsteigtų centrų skaičius	3,00	vnt.	0,00	0,00	1,00	33%
1.6.1.2	Renginių skaičius	6,00	proc.	0,00	2,00	2,00	67%
1.6.1.3	Asmenų, kurioms suteiktos socialinės paslaugos, lygis	100,00	proc.	100,00	100,00	100,00	100%

Širvintų rajono strateginio plėtros plano atnaujinimas



Priemonės Nr.	Produkto kriterijaus pavadinimas	Siekiamas lygis 2012-2016 m.	Mato vnt.	Faktas (2011 m.)	Faktas (2012 m.)	Faktas (2013 m.)	Įgyvendinamumas 2011-2013 m.
1.6.1.4	Suteiktų dienos socialinių paslaugų skaičius	20,00	vnt.	0,00	0,00	0,00	0%
1.6.1.5	Socialinės rizikos šeimų, kurioms suteiktos paslaugos, skaičius	1 200,00	vnt.	168,00	152,00	146,00	39%
1.6.2.1	Paremtų įstaigų skaičius	12,00	vnt.	6,00	4,00	5,00	125%
1.6.3.1	Dalyvautų seminarų skaičius	6,00	vnt.	0,00	2,00	2,00	67%
1.6.3.2	Seminarų skaičius	12,00	vnt.	0,00	1,00	0,00	8%
1.6.4.1	Vykdomų programų skaičius	6,00	vnt.	0,00	0,00	0,00	0%
1.6.4.2	Vykdomų profilaktinės sveikatos priežiūros programų skaičius	60,00	vnt.	10,00	13,00	7,00	50%
1.6.4.3	Atliktų sveikatos monitoringo tyrimų skaičius	10,00	vnt.	4,00	4,00	4,00	120%
1.6.4.3	Sveikatos biuro įgyvendintų priemonių (straipsnių, lankstinukų, renginių) skaičius	4,00	vnt.	4,00	4,00	4,00	100%
1.7.1.1	Suteiktų transporto paslaugų kartų skaičius	3 000,00	vnt.	125,00	136,00	263,00	17%
1.7.1.2	Pritaikytų būstų skaičius	12,00	vnt.	2,00	1,00	2,00	42%
1.7.2.1	Atnaujintų bazių skaičius	1,00	vnt.	0,00	0,00	1,00	100%
1.7.2.1	Įsigytų transporto priemonių skaičius	4,00	vnt.	0,00	0,00	0,00	0%
1.7.2.2	Policijos rėmėjų dirbta valandų	2 400,00	vnt.	0,00	0,00	0,00	0%
1.7.2.3	Tikslinių priemonių skaičius	60,00	vnt.	0,00	0,00	0,00	0%
1.7.2.4	Suteiktų mokymų skaičius	360,00	vnt.	0,00	0,00	0,00	0%
1.7.2.5	Skubios pagalbos telefonų/mygtukų skaičius	10,00	vnt.	0,00	0,00	0,00	0%
1.7.2.6	Įrengtų patalpų skaičius	1,00	vnt.	0,00	1,00	0,00	100%
1.7.2.7	Patvirtintų planų skaičius	0,00	vnt.	0,00	0,00	0,00	Nevertinama, nes nesuplanuota priemonių
1.8.1.1	Renovuotų, rekonstruotų, remontuotų socialinių įstaigų skaičius	2,00	vnt.	0,00	0,00	0,00	0%
1.8.2.1	Renovuotų, rekonstruotų, remontuotų sveikatos priežiūros įstaigų skaičius	2,00	vnt.	0,00	0,00	0,00	0%
1.8.2.2	Atnaujintų ambulatorijų skaičius	0,00	vnt.	0,00	0,00	0,00	Nevertinama, nes nesuplanuota priemonių
2.1.1.1	Atliktų priemonių skaičius	24,00	vnt.	2,00	2,00	2,00	25%
2.1.1.2	Įvykdytų seminarų skaičius	6,00	vnt.	0,00	0,00	0,00	0%
2.1.2.1	Sukurtų regioninių atliekų tvarkymo sistemų, likviduotų sąvartynų, pastatytų, įrengtų stambiagabaričių atliekų ir antrinių žaliavų aikštelių skaičius	1,00	vnt.	0,00	0,00	0,00	0%
2.1.2.2	Atnaujintų aikštelių skaičius	83,00	vnt.	0,00	0,00	0,00	0%
2.1.2.3	Įrengta aikštelių stambesnėse rajono gyvenvietėse skaičius	83,00	vnt.	0,00	24,00	0,00	29%
2.1.3.1	Inventorizuotų želdynų plotų dydis	50,00	proc.	0,00	0,00	0,00	0%

Širvintų rajono strateginio plėtros plano atnaujinimas



Priemonės Nr.	Produkto kriterijaus pavadinimas	Siekiamas lygis 2012-2016 m.	Mato vnt.	Faktas (2011 m.)	Faktas (2012 m.)	Faktas (2013 m.)	Igyvendinamumas 2011-2013 m.
2.1.3.2	Suformuotų ir sutvarkytų želdynų teritorijų skaičius	3,00	vnt.	0,00	9,00	8,00	567%
2.1.3.3	Pėsčiųjų ir dviračių takų skaičius	3,00	vnt.	1,00	0,00	0,00	33%
2.1.3.4	Kompensacijų miškų girininkijai, medžiotojų būreliams bei klubams už repelentų panaudojimą, apsaugų ažuoliukams įrengimą, pašarinių laukelių užsėjimą, lėšų dydis	300,00	Lt	2,00	2,00	2,00	2%
2.1.3.5	Aplinkos (oro) monitoringo savivaldybėje programos įgyvendinimo	100,00	proc.	0,00	0,00	0,00	0%
2.1.3.6	Sutvarkytų vandens telkinių skaičius	1,00	vnt.	0,00	1,00	0,00	100%
2.1.3.7	Sutvarkytų praeityje užterštų teritorijų skaičius	1,00	vnt.	0,00	0,00	0,00	0%
2.1.4.1	Parengtų planų skaičius	0,00	vnt.	1,00	0,00	0,00	Nevertinama, nes nesusplanuota priemonių
2.1.4.2	Įrengtų gręžinių skaičius	4,00	vnt.	0,00	0,00	0,00	0%
2.1.4.3	Tamponuotų artezinių gręžinių skaičius	10,00	vnt.	0,00	0,00	0,00	0%
2.1.4.4	Įrengtų lietaus kanalizacijos trasų ilgis	10,00	km	0,00	0,00	1,00	10%
2.1.4.5	Įrengtų valymo sistemų skaičius	7,00	vnt.	0,00	0,00	1,00	14%
2.1.4.6	Pajungtų asmenų skaičius	1 000,00	vnt.	0,00	0,00	0,00	0%
2.1.4.7	Gyvenviečių, kuriose įrengti vandens kokybės įrengimai, skaičius	25,00	vnt.	14,00	3,00	0,00	68%
2.1.4.8	Įrengtų nuotekų atšakų ilgis	5,00	km	5,00	10,00	14,00	580%
2.1.4.9	Įrengtų vandens atšakų ilgis	5,00	km	0,00	0,00	13,50	270%
2.2.1.1	Suremontuotų/asfaltuotų kelių/šaligatvių ilgis	30,00	km	4,59	3,57	8,94	57%
2.2.1.2	Įrengtų kelio ženklų skaičius	40,00	vnt.	16,00	117,00	47,00	450%
2.2.1.3	Renovuotų gatvių apšvietimo tinklų ilgis (Kabaldoje ir kt.)	15,00	km	0,00	0,00	0,00	0%
2.2.2.1	Renovuotų gyvenamųjų namų skaičius	5,00	vnt.	0,00	0,00	0,00	0%
2.2.2.2	Atnaujintų, išplėstų ir išasfaltuotų automobilių stovėjimo aikštelių namų kiemuose ir įvažiavimų plotas	4 000,00	m2	0,00	0,00	0,00	0%
2.2.2.3	Įrengtų socialinių būstų skaičius	14,00	vnt.	0,00	0,00	1,00	7%
2.3.1.1	Parengtų teritorijų planavimo dokumentų skaičius	10,00	vnt.	6,00	1,00	5,00	120%
2.3.1.2	Sukurtų geoinformacinių duomenų bazių skaičius	1,00	vnt.	1,00	0,00	0,00	100%
2.3.1.3	Suformuotų vietovių skaičius	8,00	vnt.	0,00	0,00	0,00	0%
2.3.1.4	Patikslintų planų skaičius	1,00	vnt.	0,00	0,00	0,00	0%
2.3.1.5	Parengtų rajono kapinių apsaugos zonų nustatymo specialiųjų planų skaičius	14,00	vnt.	0,00	0,00	0,00	0%
2.4.1.1	Renovuotų įstaigų pagalbos patalpų, pereinant prie šildymo dujomis, apšiltinant sienas, sutvarkant stogą, pakeičiant langus, duris, ir įgyvendinant kitas šiluminės energijos taupymo priemones, skaičius	3,00	vnt.	0,00	0,00	0,00	0%

Priemonės Nr.	Produkto kriterijaus pavadinimas	Siekiamas lygis 2012-2016 m.	Mato vnt.	Faktas (2011 m.)	Faktas (2012 m.)	Faktas (2013 m.)	Igyvendinamumas 2011-2013 m.
2.4.1.2	Renovuotų, rekonstruotų, remontuotų savivaldybės ir seniūnijų pastatų skaičius	10,00	vnt.	0,00	0,00	0,00	0%
2.4.1.3	Parengtų dokumentų skaičius	0,00	vnt.	1,00	0,00	1,00	Nevertinama, nes nesuplanuota priemonių
2.4.2.1	Modernizuotų katilinių skaičius	3,00	vnt.	1,00	0,00	0,00	33%
2.4.2.2	Igyvendinamų projektų skaičius	3,00	vnt.	0,00	0,00	0,00	0%
3.1.1.1	Renginių skaičius	12,00	vnt.	0,00	0,00	0,00	0%
3.1.2.1	Suteiktų konsultacijų skaičius	12,00	vnt.	3,00	5,00	5,00	108%
3.1.2.2	Parengtų ir įgyvendinamų programų skaičius	20,00	vnt.	3,00	3,00	3,00	45%
3.1.2.3	Parengtų ir įgyvendinamų programų skaičius	5,00	vnt.	2,00	2,00	2,00	120%
3.1.2.4	Programų skaičius	5,00	vnt.	2,00	2,00	2,00	120%
3.1.2.5	Programų skaičius	15,00	vnt.	3,00	4,00	5,00	80%
3.2.1.1	Surengtų susitikimų skaičius	6,00	vnt.	1,00	0,00	0,00	17%
3.2.2.1	Parengtų strategijų ir verslo žemėlapių skaičius	1,00	vnt.	0,00	0,00	0,00	0%
3.2.3.1	Parengtų dokumentų paketų skaičius	6,00	vnt.	1,00	0,00	0,00	17%
3.2.3.2	Renginių skaičius	6,00	vnt.	0,00	0,00	0,00	0%
3.2.3.2	Vizitų, susipažinti su geros praktikos pavyzdžiais, skaičius	2,00	vnt.	0,00	1,00	0,00	50%
3.3.1.1	Rajone nusausintos žemės plotas	36 000,00	ha	36 000,00	0,00	0,00	100%
3.3.1.2	Įregistruotų melioracijos sistemų naudotojų asociacijų skaičius	0,00	vnt.	2,00	0,00	0,00	Nevertinama, nes nesuplanuota priemonių
3.3.2.1	Seminarų skaičius	100,00	vnt.	12,00	8,00	0,00	20%
3.3.2.2	Suteiktų konsultacijų/informacijos kartų skaičius	5 000,00	vnt.	1 000,00	1 000,00	0,00	40%
3.3.3.1	Paremtų ūkininkų skaičius	60,00	vnt.	7,00	2,00	0,00	15%
3.4.1.1	Igyvendintų projektų skaičius	2,00	vnt.	0,00	0,00	2,00	100%
3.4.1.2	Igyvendintų projektų skaičius	3,00	vnt.	0,00	0,00	2,00	67%
3.4.1.3	Igyvendintų projektų skaičius	1,00	vnt.	0,00	0,00	0,00	0%
3.4.1.4	Igyvendintų projektų skaičius	1,00	vnt.	0,00	0,00	0,00	0%
3.4.1.5	Igyvendintų projektų skaičius	2,00	vnt.	0,00	0,00	0,00	0%
3.4.2.1	Igyvendintų bendruomeninių jaunimo projektų skaičius	2,00	vnt.	1,00	0,00	0,00	50%
3.4.2.2	Igyvendintų projektų skaičius	3,00	vnt.	0,00	0,00	0,00	0%
3.4.2.3	Igyvendintų projektų skaičius	6,00	vnt.	0,00	0,00	0,00	0%
3.4.2.4	Konsultuotų projektų skaičius	16,00	vnt.	22,00	0,00	0,00	138%
3.5.1.1	Parengtų ir įgyvendinamų programų ir strategijų skaičius	2,00	vnt.	0,00	0,00	0,00	0%

Priemonės Nr.	Produkto kriterijaus pavadinimas	Siekiamas lygis 2012-2016 m.	Mato vnt.	Faktas (2011 m.)	Faktas (2012 m.)	Faktas (2013 m.)	Igyvendinamumas 2011-2013 m.
3.5.1.2	Parengtų ir išleistų leidinių skaičius	6,00	vnt.	0,00	0,00	0,00	0%
3.5.1.3	Įkurtų muziejų skaičius	1,00	vnt.	0,00	0,00	0,00	0%
3.5.1.4	Akredituotų kultūros centrų skaičius	0,00	vnt.	0,00	0,00	0,00	Nevertinama, nes nesuplanuota priemonių
3.5.1.5	Įsigytos įrangos skaičius	6,00	vnt.	0,00	0,00	0,00	0%
3.5.1.6	Renovuotų bibliotekos pastatų skaičius	0,00	vnt.	0,00	0,00	0,00	Nevertinama, nes nesuplanuota priemonių
3.5.1.7	Suorganizuotų stovyklų, parodų, festivalių skaičius	80,00	vnt.	0,00	0,00	0,00	0%
3.5.1.8	Įsigytų tautinių rūbų komplektų skaičius	10,00	vnt.	1,00	0,00	0,00	10%
3.5.1.8	Įsigytų instrumentų skaičius	10,00	vnt.	0,00	0,00	0,00	0%
3.5.1.9	Parengtų etninės kultūros registro bylų skaičius	3,00	vnt.	1,00	0,00	0,00	33%
3.5.1.9	Parengtų katalogų skaičius	3,00	vnt.	0,00	0,00	0,00	0%
3.5.1.10	Renginių ir ekspedicijų skaičius	816,00	vnt.	47,00	48,00	47,00	17%
3.5.1.11	Etninės kultūros, mėgėjų ir profesionalaus meno būrelių, kolektyvų skaičius	210,00	vnt.	51,00	48,00	53,00	72%
3.5.1.11	Seminarų skaičius	72,00	vnt.	12,00	12,00	12,00	50%
3.5.2.1	Parengtų programų skaičius	1,00	vnt.	0,00	0,00	0,00	0%
3.5.2.2	Rekonstruotų dvarų skaičius	1,00	vnt.	0,00	0,00	0,00	0%
3.5.2.3	Objektų skaičius	1,00	vnt.	0,00	0,00	0,00	0%
3.5.2.4	Atliktų tyrinėjimų skaičius	1,00	vnt.	0,00	0,00	0,00	0%
3.5.2.4	Rekonstruotų/restauruotų objektų skaičius	1,00	vnt.	0,00	0,00	0,00	0%
3.5.2.5	Rekonstruotų, restauruotų, remontuotų ir pritaikytų pastatų skaičius	1,00	vnt.	0,00	0,00	0,00	0%
3.5.2.6	Sutvarkytų ir pritaikytų turizmo reikmėms piliakalnių skaičius	2,00	vnt.	0,00	0,00	0,00	0%
3.5.2.7	Pastatytų paminklų skaičius	4,00	vnt.	0,00	0,00	3,00	75%
3.5.2.7	Parengtų programų skaičius	1,00	vnt.	0,00	0,00	0,00	0%
3.5.2.8	Sutvarkytų religinių objektų skaičius	2,00	vnt.	0,00	0,00	0,00	0%
3.5.2.9	Sutvarkytų dvarų parkų skaičius	1,00	vnt.	0,00	0,00	0,00	0%
3.5.2.10	Įsteigtų naujų viešosios prieigos taškų su atnaujinta įranga skaičius	0,00	vnt.	2,00	0,00	0,00	Nevertinama, nes nesuplanuota priemonių
3.5.2.10	Bibliotekos filialų, kuriuose įdiegta LIBIS sistema, skaičius	15,00	vnt.	5,00	5,00	0,00	67%
3.5.3.1	Pritaikytų erdvių skaičius	4,00	vnt.	0,00	0,00	0,00	0%
3.5.3.2	Parengtų leidybinių projektų skaičius	1,00	vnt.	0,00	0,00	0,00	0%
3.5.3.3	Meninių akcentų skaičius	20,00	vnt.	0,00	0,00	0,00	0%

Priemonės Nr.	Produkto kriterijaus pavadinimas	Siekiamas lygis 2012-2016 m.	Mato vnt.	Faktas (2011 m.)	Faktas (2012 m.)	Faktas (2013 m.)	Igyvendinamumas 2011-2013 m.
3.5.3.4	Įrengtų turizmo informacinių stendų skaičius	0,00	vnt.	0,00	0,00	0,00	Nevertinama, nes nesuplanuota priemonių
3.5.4.1	Parengtų pėsčiųjų dviračių takų trasų skaičius	1,00	vnt.	0,00	0,00	0,00	0%
3.5.4.2	Įgyvendintų poilsio zonų skaičius	1,00	vnt.	1,00	0,00	0,00	100%
3.5.4.3	Parengtų dokumentų paketų skaičius	1,00	vnt.	0,00	0,00	0,00	0%
3.5.4.4	Sukurtų sąlygų stovyklaviečių ir kempingų kūrimuisi skaičius	1,00	vnt.	0,00	0,00	0,00	0%

PRIEDAS NR.3. LĖŠŲ ĮSISAVINIMO 2011-2013 M. ATASKAITA

PRIORITETAS/TIKSLAS/UŽDAVINYS	Lėšų poreikis, tūkst. Lt	Faktas (2011 m.)	Faktas (2012 m.)	Faktas (2013 m.)	Panaudota lėšų per 2011-2013 m., proc.
I PRIORITETAS. ŽMOGIŠKŲJŲ IŠTEKLIŲ IR SOCIALINĖS GEROVĖS PLĖTRA	144 103,98	8 509,60	1 348,15	721,47	7%
<i>1.1. TIKSLAS. Sudaryti rajone sąlygas mokymuisi visą gyvenimą</i>	120,00	0,00	0,00	0,00	0%
1.1.1. Uždavinys. Tobulinti švietimo sistemą	120,00	0,00	0,00	0,00	0%
<i>1.2 TIKSLAS. Pagerinti mokymo, ugdymo ir švietimo paslaugų kokybę</i>	49 123,25	6 386,90	777,00	199,42	15%
1.2.1 Uždavinys. Optimizuoti švietimo paslaugų tinklą	2 502,25	0,00	0,00	0,00	0%
1.2.2 Uždavinys. Organizuoti pedagoginę, psichologinę, socialinę pagalbą vaikams, jų tėvams ir jaunimui	72,00	0,00	0,00	0,00	0%
1.2.3 Uždavinys. Organizuoti vaikų ir jaunimo laisvalaikio užimtumą	562,00	0,00	0,00	0,00	0%
1.2.4 Uždavinys. Skatinti pedagogų kvalifikacijos kėlimą ir perkvalifikavimą	67,00	0,00	0,00	0,00	0%
1.2.5 Uždavinys. Modernizuoti mokymo įstaigų materialinę bazę	45 920,00	6 386,90	777,00	199,42	15%
<i>1.3 TIKSLAS. Formuoti pilietinę bendruomenę</i>	1 333,00	0,00	0,00	0,00	0%
1.3.1 uždavinys. Skatinti savivaldybės administracijos ir jos socialinių ir ekonominių partnerių bendradarbiavimą	0,00	0,00	0,00	0,00	Nevertinama, nes neplanuota lėšų
1.3.2 uždavinys. Skatinti ir palaikyti jaunimo iniciatyvas	1 333,00	0,00	0,00	0,00	0%
<i>1.4 TIKSLAS. Plėtoti sveiką gyvenimo būdą ir sportą</i>	37 058,00	8,00	8,00	8,00	0%
1.4.1 uždavinys. Propaguoti sveiką gyvenimo būdą	6,00	8,00	8,00	8,00	400%
1.4.2 uždavinys. Skatinti gyventojų saviraišką	22,00	0,00	0,00	0,00	0%
1.4.3 uždavinys. Plėtoti sporto ir aktyvaus laisvalaikio praleidimo infrastruktūrą	37 030,00	0,00	0,00	0,00	0%
<i>1.5 TIKSLAS. Padidinti savivaldybės valdymo efektyvumą</i>	4 534,23	1 782,40	281,45	83,75	47%
1.5.1 uždavinys. Skatinti savivaldybės įstaigų valstybės tarnautojų kvalifikacijos kėlimą	507,54	0,00	249,95	36,54	56%
1.5.2 uždavinys. Gerinti informacijos valdymo sistemą (viduje ir išorėje)	650,00	352,06	0,00	0,00	54%
1.5.3 uždavinys. Diegti elektroninių viešųjų paslaugų teikimą	2 100,00	352,06	0,00	0,00	17%
1.5.4 uždavinys. Tobulinti savivaldybės administracijos valdymo kokybę	1 276,69	1 078,28	31,50	47,21	91%
<i>1.6 TIKSLAS. Užtikrinti teikiamų socialinių ir sveikatos paslaugų prieinamumą, kokybę ir įvairovę</i>	2 526,50	294,40	265,50	405,00	38%
1.6.1 uždavinys. Plėtoti nestacionarias ir stacionarias socialines paslaugas	2 007,00	248,20	199,50	337,00	39%
1.6.2 uždavinys. Skatinti savanorišką socialinių paslaugų teikimą	150,00	44,70	40,00	40,00	83%

PRIORITETAS/TIKSLAS/UŽDAVINYS	Lėšų poreikis, tūkst. Lt	Faktas (2011 m.)	Faktas (2012 m.)	Faktas (2013 m.)	Panaudota lėšų per 2011-2013 m., proc.
1.6.3 uždavinys. Stiprinti socialinės ir sveikatos apsaugos sferos žmogiškuosius išteklius	54,50	1,50	2,00	0,00	6%
1.6.4 uždavinys. Formuoti rajono gyventojų sveikos gyvensenos nuostatas	315,00	0,00	24,00	28,00	17%
1.7 TIKSLAS. Užtikrinti saugią socialinę aplinką	44 336,00	37,90	16,20	25,30	0%
1.7.1 uždavinys. Vykdyti savivaldybės neigaliųjų asmenų medicininės, profesinės, socialinės integracijos programą	500,00	37,90	16,20	11,10	13%
1.7.2 uždavinys. Vykdyti prevencijos ir integracijos į visuomenę socialinės rizikos asmenims bei visuomenės saugumą didinančias priemones	43 836,00	0,00	0,00	14,20	0%
1.8 TIKSLAS. Plėtoti ir gerinti socialinių ir sveikatos paslaugų infrastruktūrą	5 073,00	0,00	0,00	0,00	0%
1.8.1 uždavinys. Optimizuoti socialinių institucijų tinklą	0,00	0,00	0,00	0,00	Nevertinama, nes neplanuota lėšų
1.8.2 uždavinys. Modernizuoti sveikatos priežiūros ir socialines įstaigas	5 073,00	0,00	0,00	0,00	0%
II PRIORITETAS. INFRASTRUKTŪROS IR APLINKOS PLĖTRA	170 526,90	3 155,96	23 552,56	44 932,17	42%
2.1. TIKSLAS. Užtikrinti švarią ir saugią aplinką	89 150,00	1 452,36	21 889,00	42 279,71	74%
2.1.1. Uždavinys. Šviesti gyventojus aplinkosaugos ir atliekų tvarkymo klausimais	35,00	0,00	0,00	0,00	0%
2.1.2 Uždavinys. Spręsti atliekų tvarkymo problemas	3 770,00	0,00	0,00	0,00	0%
2.1.3 Uždavinys. Apsaugoti biologinį gamtos paveldą	15 115,00	602,82	852,00	10 279,71	78%
2.1.4 Uždavinys. Gerinti vandens kokybę	70 230,00	849,54	21 037,00	32 000,00	77%
2.2 TIKSLAS. Plėtoti savivaldybės kelių ir transporto infrastruktūrą	51 560,00	1 703,60	1 305,90	2 134,40	10%
2.2.1 Uždavinys. Plėtoti kelių ir gatvių infrastruktūrą	34 160,00	1 703,60	1 305,90	1 534,40	13%
2.2.2 Uždavinys. Atnaujinti gyvenamųjų daugiabučių namų infrastruktūrą	17 400,00	0,00	0,00	600,00	3%
2.3 TIKSLAS. Modernizuoti ir plėtoti urbanistinę infrastruktūrą	3 316,90	0,00	357,66	408,23	23%
2.3.1 uždavinys. Plėtoti verslo, pramonės, gyvenamąsias ir rekreacines zonas	3 316,90	0,00	357,66	408,23	23%
2.4 TIKSLAS. Plėtoti komunikacijų ir energetikos infrastruktūrą	26 500,00	0,00	0,00	109,83	0%
2.4.1 uždavinys. Rekonstruoti ir modernizuoti energetinį ūkį	25 100,00	0,00	0,00	109,83	0%
2.4.2 uždavinys. Plėtoti ekologinę energetiką	1 400,00	0,00	0,00	0,00	0%
III PRIORITETAS. VERSLO, TURIZMO IR KAIMO PLĖTRA	43 779,59	1 324,81	1 134,73	1 901,33	10%
3.1. TIKSLAS. Skatinti gyventojų verslumą	1 659,00	0,00	0,00	0,00	0%
3.1.1. Uždavinys. Skatinti jaunimo verslumą	6,00	0,00	0,00	0,00	0%

PRIORITETAS/TIKSLAS/UŽDAVINYS	Lėšų poreikis, tūkst. Lt	Faktas (2011 m.)	Faktas (2012 m.)	Faktas (2013 m.)	Panaudota lėšų per 2011-2013 m., proc.
3.1.2. Uždavinys. Informuoti, konsultuoti verslo klausimais, integruoti į darbo rinką gyventojus	1 653,00	0,00	0,00	0,00	0%
3.2 TIKSLAS. Plėtoti paramą verslui	103,00	0,00	0,00	0,00	0%
3.2.1 Uždavinys. Skatinti verslo bendruomenės, vietos savivaldos iniciatyvas, bendrus projektus	6,00	0,00	0,00	0,00	0%
3.2.2 Uždavinys. Pritraukti užsienio ir vietines investicijas į verslą	60,00	0,00	0,00	0,00	0%
3.2.3 Uždavinys. Skatinti verslo plėtrą	37,00	0,00	0,00	0,00	0%
3.3 TIKSLAS. Didinti kaimo plėtros konkurencingumą	3 617,00	1 040,01	887,73	863,98	77%
3.3.1 Uždavinys. Užtikrinti efektyvų melioracijos statinių funkcionavimą	3 547,00	1 038,91	884,78	862,76	79%
3.3.2 Uždavinys. Skatinti inovatyvius ir pažangius žemdirbystės ir ūkininkavimo būdus	0,00	0,00	0,00	0,00	Nevertinama, nes neplanuota lėšų
3.3.3 Uždavinys. Parama ūkininkams ir žemės ūkio kooperatyvams	70,00	1,10	2,95	1,21	8%
3.4 TIKSLAS. Įgyvendinti Širvintų rajono vietos veiklos grupės plėtros strategiją	5 628,03	0,00	0,00	780,35	14%
3.4.1 Uždavinys. Gerinti gyvenviečių infrastruktūrą ir paslaugas	4 276,03	0,00	0,00	780,35	18%
3.4.2 uždavinys. Organizuoti bendruomeninę gyvenseną ir formuoti bendradarbiavimo pagrindus, konsultuoti projektų rengėjus	1 352,00	0,00	0,00	0,00	0%
3.5 TIKSLAS. Gerinti ir plėtoti turizmo ir kultūros infrastruktūrą bei paslaugas	32 772,56	284,80	247,00	257,00	2%
3.5.1 Uždavinys. Saugoti krašto etnokultūrą ir rūpintis mėgėjų ir profesionalaus meno sklaida bei tobulinti jos infrastruktūrą	20 132,00	276,80	241,00	257,00	4%
3.5.2 uždavinys. Išsaugoti ir pritaikyti viešajam poreikiui kultūros paveldą	6 583,56	8,00	6,00	0,00	0%
3.5.3 uždavinys. Gerinti turizmo paslaugų kokybę	1 522,00	0,00	0,00	0,00	0%
3.5.4 uždavinys. Gerinti ir plėtoti turizmo infrastruktūrą	4 535,00	0,00	0,00	0,00	0%

PRIEDAS NR.4. ŠIRVINTŲ RAJONO SAVIVALDYBĖS 2014-2020 M. SPP PRIEMONIŲ PLANAS

I PRIORITETAS. ŽMOGIŠKŲJŲ IŠTEKLIŲ IR SOCIALINĖS GEROVĖS PLĖTRA

Eil. nr.	Priemonės pavadinimas	Pasiekimo rodiklis/ indikatorius	Atsakingi vykdytojai, organizatoriai	Igyvendinimo laikotarpis (metais)	Lėšų šaltinis
I PRIORITETAS. ŽMOGIŠKŲJŲ IŠTEKLIŲ IR SOCIALINĖS GEROVĖS PLĖTRA					
1.1. Tikslas. Aukštos ugdymo paslaugų kokybės užtikrinimas, pilietiškumo skatinimas					
1.1.1. Uždavinys. Modernizuoti švietimo įstaigas, gerinti materialinę bazę					
1.1.1.1.	Širvintų rajono bendrojo ugdymo įstaigų atnaujinimas ir modernizavimas	Atnaujintų ir modernizuotų bendrojo ugdymo įstaigų skaičius	ŠRSA	2015-2020	Europos Sąjungos fondai (ES), savivaldybės biudžetas (SB), valstybės biudžetas (VB), kitos lėtos (KT)
1.1.1.1.1.	Širvintų Lauryno Stuokos-Gucevičiaus gimnazijos atnaujinimas ir modernizavimas (II etapas)	Atnaujinta ir modernizuota švietimo įstaiga	ŠRSA	2015-2017	ES, SB, VB
1.1.1.1.2.	Širvintų r. Gelvonų vidurinės mokyklos atnaujinimas ir modernizavimas	Atnaujinta ir modernizuota švietimo įstaiga	ŠRSA	2015-2017	ES, SB, VB
1.1.1.1.3.	Širvintų „Atžalyno“ progimnazijos atnaujinimas ir modernizavimas	Atnaujinta ir modernizuota švietimo įstaiga	ŠRSA	2017-2019	ES, SB, VB
1.1.1.1.4.	Širvintų rajono Čiobiškio pagrindinės mokyklos atnaujinimas ir modernizavimas	Atnaujinta ir modernizuota švietimo įstaiga	ŠRSA	2017-2019	ES, SB, VB
1.1.1.1.5.	Širvintų r. Barskūnų pagrindinės mokyklos atnaujinimas ir modernizavimas	Atnaujinta ir modernizuota švietimo įstaiga	ŠRSA	2017-2019	ES, SB, VB
1.1.1.1.6.	Širvintų r. Bagaslaviškio Igno Šeinaus pagrindinės mokyklos atnaujinimas ir modernizavimas	Atnaujinta ir modernizuota švietimo įstaiga	ŠRSA	2018-2020	ES, SB, VB
1.1.1.1.7.	Širvintų r. Alionių pagrindinės mokyklos atnaujinimas ir modernizavimas	Atnaujinta ir modernizuota švietimo įstaiga	ŠRSA	2018-2020	ES, SB, VB
1.1.1.1.8.	Širvintų rajono Musninkų Alfonso Petrulio gimnazijos Kernavės Juozo Šiaučiūno pradinio ugdymo skyriaus atnaujinimas ir modernizavimas	Atnaujinta ir modernizuota švietimo įstaiga	ŠRSA	2018-2020	ES, SB, VB

Eil. nr.	Priemonės pavadinimas	Pasiekimo rodiklis/ indikatorius	Atsakingi vykdytojai, organizatoriai	Įgyvendinimo laikotarpis (metais)	Lėšų šaltinis
1.1.1.2.	Širvintų rajono ikimokyklinio ugdymo įstaigų atnaujinimas ir modernizavimas	Atnaujintų ir modernizuotų ikimokyklinio ugdymo įstaigų skaičius	ŠRSA	2015-2020	ES, SB, VB
1.1.1.2.1.	Širvintų lopšelio-darželio „Saulutė“ atnaujinimas ir modernizavimas	Atnaujinta ir modernizuota ikimokyklinio ugdymo įstaiga	ŠRSA	2015-2017	ES, SB, VB
1.1.1.2.2.	Širvintų rajono Musninkų Alfonso Petrulio gimnazijos Musninkų ikimokyklinio ugdymo skyriaus atnaujinimas ir modernizavimas (kartu su bendrabučiu, valgykla ir katiline)	Atnaujinta ir modernizuota ikimokyklinio ugdymo įstaiga	ŠRSA	2017-2019	ES, SB, VB
1.1.1.2.3.	Širvintų rajono Musninkų Alfonso Petrulio gimnazijos Kernavės ikimokyklinio ugdymo skyriaus atnaujinimas ir modernizavimas	Atnaujinta ir modernizuota ikimokyklinio ugdymo įstaiga	ŠRSA	2017-2019	ES, SB, VB
1.1.1.2.4.	Širvintų rajono Musninkų Alfonso Petrulio gimnazijos Vileikiškių ikimokyklinio ugdymo skyriaus atnaujinimas ir modernizavimas	Atnaujinta ir modernizuota ikimokyklinio ugdymo įstaiga	ŠRSA	2018-2020	ES, SB, VB
1.1.1.3.	Širvintų rajono neformaliojo ugdymo įstaigų atnaujinimas ir modernizavimas	Atnaujintų ir modernizuotų neformaliojo ugdymo įstaigų skaičius	ŠRSA	2015-2020	ES, SB, VB, KT
1.1.1.3.1.	Širvintų sporto mokyklos atnaujinimas ir modernizavimas	Atnaujinta ir modernizuota neformaliojo ugdymo įstaiga	ŠRSA	2015-2018	ES, SB, VB, KT
1.1.1.4.	Universalių daugiaviečių centrų Širvintų rajone steigimas	Įsteigtų daugiaviečių centrų skaičius	ŠRSA, seniūnijos	2015-2020	ES, SB, VB, KT
1.1.1.5.	Informacinių technologijų mokymo bazių Širvintų rajono švietimo įstaigose atnaujinimas	Švietimo įstaigų, kuriose atnaujintos technologijų mokymo bazės, skaičius Švietimo įstaigų, kuriose atnaujintos interneto svetainės, skaičius	ŠRSA	2015-2020	ES, SB, VB, KT
1.1.1.6.	Širvintų rajono ikimokyklinio ugdymo įstaigų teritorijos sutvarkymas, žaidimų aikštelių atnaujinimas	Ikimokyklinio ugdymo įstaigos, kuriose atnaujinta teritorija, žaidimų aikštelės, skaičius	ŠRSA	2015-2020	ES, SB, VB, KT
1.1.1.7.	Širvintų rajono ikimokyklinio ugdymo įstaigų mokymo bazės atnaujinimas ir plėtra	Ikimokyklinio ugdymo įstaigos, turinčių modernią mokymo bazę, skaičius	ŠRSA	2015-2020	ES, SB, VB, KT
1.1.1.8.	Širvintų rajono bendrojo ugdymo įstaigų mokymo bazės atnaujinimas ir plėtra	Bendrojo ugdymo įstaigos, turinčių modernią mokymo bazę, skaičius	ŠRSA	2015-2020	ES, SB, VB, KT

Eil. nr.	Priemonės pavadinimas	Pasiekimo rodiklis/ indikatorius	Atsakingi vykdytojai, organizatoriai	Įgyvendinimo laikotarpis (metais)	Lėšų šaltinis
1.1.1.8.1.	Širvintų rajono švietimo centro mokymo bazės atnaujinimas ir plėtra	Atnaujinta švietimo centro mokymo bazė	ŠRSA	2015-2020	ES, SB, VB, KT
1.1.1.9.	Materialinės bazės Širvintų rajono neformaliojo švietimo įstaigose atnaujinimas ir plėtra	Neformaliojo ugdymo įstaigos, turinčių modernią mokymo bazę, skaičius	ŠRSA	2015-2020	ES, SB, VB, KT
1.1.1.10.	Mokinių vežiojimo paslaugos Širvintų rajono savivaldybėje tobulinimas	Įsigytų transporto priemonių skaičius Gautų „geltonųjų autobusiukų“ skaičius	ŠRSA, UAB „Širvintų autobusų parkas“	2015-2020	ES, SB, VB, KT
1.1.2. Uždavinys. Tobulinti ugdymo paslaugas					
1.1.2.1.	Suaugusiųjų socialinės atskirties Širvintų rajone mažinimas	Įgyvendintų projektų skaičius	ŠRSA, seniūnijos, bendruomenės, nevyriausybines organizacijos (toliau – NVO)	2015-2020	ES, SB, VB, KT
1.1.2.1.1.	Trečio amžiaus universiteto plėtra	Įgyvendintų projektų skaičius	ŠRSA, seniūnijos, bendruomenės, NVO	2015-2020	ES, SB, VB, KT
1.1.2.1.2.	Socialinės atskirties, ugdant Širvintų rajono kaimiškujų vietovių suaugusiųjų skaitmeninį raštingumą, socialinius įgūdžius, mažinimas	Suorganizuotų mokymų ir dalyvių juose skaičius	ŠRSA	2015-2020	ES, SB, VB, KT
1.1.2.1.3.	Informacijos apie Širvintų rajono mokymosi visą gyvenimą galimybes sklaida	Išleistų ir išplatintų leidinių, informacinių pranešimų, lankstinukų skaičius Išleistų ir išspausdintų straipsnių internete, spaudoje skaičius	ŠRSA, seniūnijos, bendruomenės, NVO	2015-2020	ES, SB, VB, KT
1.1.2.2.	Vaikų priežiūros ir neformaliojo švietimo prieinamumo Širvintų rajone plėtra	Įgyvendintų projektų skaičius	ŠRSA	2015-2020	ES, SB, VB, KT
1.1.2.2.1.	Širvintų lopšelio-darželio „Saulutė“ ugdymo bazės, ją pritaikant formaliojo ir neformaliojo ugdymo paslaugų teikimui, atnaujinimas	Neformalioji ugdymo įstaiga, kurioje atnaujinta ir pritaikyta materialinė bazė	ŠRSA	2015-2017	ES, SB, VB, KT
1.1.2.2.2.	Neformaliojo ugdymo prieinamumo Širvintų rajone didinimas	Pakeistų pavėžėjimo maršrutų ir grafikų, atsižvelgus į neformaliojo ugdymo įstaigų darbo laiką, skaičius Suteiktų išvažiuojamųjų neformaliojo ugdymo paslaugų skaičius	ŠRSA	2015-2020	ES, SB, VB, KT

Eil. nr.	Priemonės pavadinimas	Pasiekimo rodiklis/ indikatorius	Atsakingi vykdytojai, organizatoriai	Įgyvendinimo laikotarpis (metais)	Lėšų šaltinis
1.1.2.3.	Edukacinių programų Širvintų rajone kūrimas ir vykdymas	Sukurtų ir įgyvendintų edukacinių programų skaičius	ŠRSA	2015-2020	ES, SB, VB, KT
1.1.2.4.	Širvintų rajono bendrojo ugdymo įstaigų elektroninių paslaugų plėtra	Bendrojo ugdymo įstaigų, kuriose įdiegta e-apskaita, skaičius	ŠRSA	2015-2020	ES, SB, VB, KT
1.1.2.5.	Psichologinės ir pedagoginės pagalbos teikimo Širvintų rajone gerinimas ir plėtra	Surengtų mokymų ir dalyvių juose skaičius	ŠRSA	2015-2020	ES, SB, VB, KT
1.1.2.6.	Vaikų užimtumo kambarių, pritaikant nenaudojamas Širvintų rajono mokyklų patalpas, steigimas	Mokyklų, kuriose pritaikytos patalpos vaikų užimtumo kambariams, skaičius Gavusių paslaugą vaikų skaičius	ŠRSA, seniūnijos, bendruomenės, NVO, Širvintų rajono vietos teiklos grupė (toliau – Širvintų r. VVG)	2015-2020	ES, SB, VB, KT
1.1.3. Uždavinys. Remti nevyriausybinių ir jaunimo organizacijų iniciatyvas					
1.1.3.1.	Jaunimo veiklai tinkamos infrastruktūros Širvintų rajone plėtojimas	Įkurtų AJE skaičius Įkurtų AJC skaičius	ŠRSA	2015-2020	ES, SB, VB
1.1.3.1.1.	<i>Kino teatro salės atviro jaunimo centro veiklai Širvintų m. pritaikymas</i>	<i>Įkurtas AJC</i>	ŠRSA	2015-2018	ES, SB, VB
1.1.3.1.2.	<i>Atvirų jaunimo erdvių (AJE) Širvintų rajono savivaldybės teritorijoje steigimas</i>	<i>Įkurtų AJE skaičius</i>	ŠRSA	2015-2020	ES, SB, VB
1.1.3.2.	Širvintų rajono jaunimo organizacijų (JO) ir su jaunimu dirbančių organizacijų veiklos iniciatyvų ir projektų skatinimas	Vaikų ir jaunimo, įtrauktų į savanorystę ir bendruomeniniu vienijimu grindžiamą veiklą, skaičius Paremtų JO skaičius Paremtų JO projektų skaičius	ŠRSA, NVO	2015-2020	ES, VB, SB, KT
1.1.3.3.	Jaunimo politikos Širvintų rajone įgyvendinimas	Jaunimo ir vietos savivaldos bendrų renginių skaičius Jaunimo ir vietos savivaldos bendrai priimtų sprendimų skaičius Suorganizuotų seminarų, mokymų, renginių ir dalyvių juose skaičius	ŠRSA, NVO, jaunimo reikalų taryba	2015-2020	ES, VB, SB

Eil. nr.	Priemonės pavadinimas	Pasiekimo rodiklis/ indikatorius	Atsakingi vykdytojai, organizatoriai	Įgyvendinimo laikotarpis (metais)	Lėšų šaltinis
1.1.3.4.	NVO tinklo Širvintų rajone plėtra, jų veiklos skatinimas	Įgyvendintų projektų skaičius Sukurta NVO projektų rėmimo programa Paremtų organizacijų skaičius	ŠRSA, NVO	2015-2020	ES, SB, KT
1.1.3.5.	Vaikų socializacijos programų Širvintų rajone vykdymas ir plėtra	Suorganizuotų ir paremtų vasaros kūrybinių stovyklų skaičius Suorganizuotų renginių vaikams ir jaunimui bei dalyvių juose skaičius	Seniūnijos, bendruomenės, NVO, JO, ŠRSA	2015-2020	ES, SB, KT
1.1.3.6.	Širvintų rajono vaikų ir jaunimo organizacine veikla užsiimančių organizacijų bendradarbiavimo skatinimas	Įgyvendintų projektų skaičius	ŠRSA	2015-2020	ES, SB, VB, KT
1.2. Tikslas. Saugios gyvenamosios aplinkos kūrimas					
1.2.1. Uždavinys. Šviesti ir informuoti visuomenę					
1.2.1.1.	Širvintų rajono savivaldybės jaunimo informavimo ir konsultavimo paslaugų efektyvumo didinimas	Sukurta jaunimo informavimo sistema Paremtų straipsnių spaudoje sk. JO suorganizuotų pristatymų mokyklose ir dalyvių juose skaičius	ŠRSA	2015-2020	ES, VB, SB, KT
1.2.1.2.	Prevencinių, švietėjiškų programų vykdymo Širvintų rajono bendrojo ugdymo įstaigose plėtra	Vykdomų programų ir dalyvių jose skaičius	ŠRSA, Vilniaus apskrities vyriausiojo policijos komisariato Širvintų rajono policijos komisariatas, Vilniaus apskrities priešgaisrinės gelbėjimo valdybos Širvintų priešgaisrinė gelbėjimo tarnyba	2015-2020	ES, VB, SB, KT
1.2.1.3.	Širvintų rajono visuomenės švietimas aplinkosaugos klausimais	Paremtų straipsnių spaudoje/ internete skaičius Įgyvendintų viešinio priemonių skaičius Suorganizuotų seminarų ir dalyvių juose skaičius	ŠRSA	2015-2020	ES, VB, SB, KT

Eil. nr.	Priemonės pavadinimas	Pasiekimo rodiklis/ indikatorius	Atsakingi vykdytojai, organizatoriai	Įgyvendinimo laikotarpis (metais)	Lėšų šaltinis
1.2.1.4.	Širvintų rajono jaunimo švietimas verslumo klausimais	Suorganizuotų verslumo skatinimo renginių, mokymų, seminarų ir dalyvių juose skaičius	ŠRSA, Širvintų verslininkų klubas, Širvintų r. VVG	2015-2020	ES, SB, KT
1.2.1.5.	Širvintų rajono jaunimo švietimas įvairių formų prevencijos ir saugumo klausimais	Suorganizuotų mokymų ir dalyvių juose skaičius	ŠRSA, Vilniaus apskrities vyriausiojo policijos komisariato Širvintų rajono policijos komisariatas	2015-2020	ES, SB, VB, KT
1.2.2. Uždavinys. Užtikrinti viešąją tvarką ir didinti saugumą					
1.2.2.1.	Saugios Širvintų rajono savivaldybės koncepcijos įgyvendinimas	Įgyvendintų projektų skaičius Atliktų apklausų ir dalyvių juose skaičius Įvykdytų susitikimų ir diskusijų su bendruomene skaičius Suorganizuotų renginių ir dalyvių juose skaičius Sukurtų ir išplatintų plakatų skaičius Parengtų informacinių straipsnių skaičius	ŠRSA, Vilniaus apskrities vyriausiojo policijos komisariato Širvintų rajono policijos komisariatas, Vilniaus apskrities priešgaisrinės gelbėjimo valdybos Širvintų priešgaisrinė gelbėjimo tarnyba	2015-2020	ES, VB, SB, KT
1.2.2.2.	Preveninės programos „Saugi kaimynystė Širvintų mieste ir rajone“ plėtra ir veiklos užtikrinimas	Saugios kaimynystės grupių skaičius	ŠRSA, Vilniaus apskrities vyriausiojo policijos komisariato Širvintų rajono policijos komisariatas, seniūnijos, bendruomenės	2015-2020	ES, SB, KT
1.2.2.3.	Policijos rėmėjų, jaunųjų policijos rėmėjų veiklos Širvintų rajone rėmimas ir plėtojimas	Policijos rėmėjų dirbtų valandų skaičius	ŠRSA, Vilniaus apskrities vyriausiojo policijos komisariato Širvintų rajono policijos komisariatas, NVO	2015-2020	ES, SB, KT

Eil. nr.	Priemonės pavadinimas	Pasiekimo rodiklis/ indikatorius	Atsakingi vykdytojai, organizatoriai	Įgyvendinimo laikotarpis (metais)	Lėšų šaltinis
1.2.2.4.	Ugniagesių savanorių veiklos Širvintų rajone organizavimas ir rėmimas	Parentų veiklų skaičius Ugniagesių savanorių skaičius	ŠRSA, Vilniaus apskrities priešgaisrinės gelbėjimo valdybos Širvintų priešgaisrinė gelbėjimo tarnyba, NVO	2015-2020	ES, SB, KT
1.2.2.5.	Priešgaisrinės tarnybos punktų teikiamų paslaugų Širvintų rajono savivaldybės teritorijoje gerinimas	Atnaujintų bazių skaičius Įsigytų transporto priemonių skaičius	ŠRSA, Vilniaus apskrities priešgaisrinės gelbėjimo valdybos Širvintų priešgaisrinė gelbėjimo tarnyba	2015-2020	ES, SB, VB, KT
1.2.2.5.1.	<i>Patalpų Šešuolėlių ugniagesių komandai skyrimas ir pritaikymas</i>	<i>Skirtos patalpos Atnaujinta bazė</i>	<i>ŠRSA, Vilniaus apskrities priešgaisrinės gelbėjimo valdybos Širvintų priešgaisrinė gelbėjimo tarnyba</i>	2015-2020	<i>ES, SB, VB, KT</i>
1.2.2.6.	Stebėjimo kamerų Širvintų mieste ir Širvintų rajono gyvenvietėse įrengimas	Įrengtų stebėjimo kamerų skaičius	ŠRSA, seniūnijos, bendruomenės, Širvintų r. VVG, NVO, Vilniaus apskrities vyriausiojo policijos komisariato Širvintų rajono policijos komisariatas	2015-2020	ES, SB, VB, KT
1.2.2.7.	Širvintų rajono savivaldybės civilinės saugos veiksnių plano parengimas ir įgyvendinimas	Įgyvendintas planas	ŠRSA	2015-2020	SB
1.2.2.8.	Gyventojų perspėjimo ir informavimo sistemos judriųjų telefonų ryšio pagalba Širvintų rajone diegimas	Įgyvendintas projektas	ŠRSA	2015-2020	-
1.3. Tikslas. Savivaldybės valdymo efektyvumo didinimas					
1.3.1. Uždavinys. Stiprinti žmoniškųjų išteklių kompetencijas					
1.3.1.1.	Širvintų rajono savivaldybės administracijos darbuotojų mokymai stiprinant jų kompetencijas ir gebėjimus	Suorganizuotų mokymų ir dalyvių juose skaičius	ŠRSA	2015-2020	ES, VB, SB

Eil. nr.	Priemonės pavadinimas	Pasiekimo rodiklis/ indikatorius	Atsakingi vykdytojai, organizatoriai	Įgyvendinimo laikotarpis (metais)	Lėšų šaltinis
1.3.1.2.	Širvintų rajono savivaldybės politikų mokymai, stiprinant jų kompetencijas ir gebėjimus	Suorganizuotų mokymų ir dalyvių juose skaičius	ŠRSA	2015-2020	ES, VB, SB
1.3.1.3.	Širvintų rajono savivaldybės įstaigų darbuotojų kvalifikacijos tobulinimas	Suorganizuotų susitikimų, mokymų, kursų, seminarų, stažuotčių ir dalyvių juose skaičius	ŠRSA, ŠRS įstaigos	2015-2020	SB, VB, ES, KT
1.3.1.4.	Širvintų rajono savivaldybės administracijos ir savivaldybės įstaigų personalo motyvacijos ir skatinimo programų parengimas ir įgyvendinimas	Parengtų motyvacijos ir skatinimo programų skaičius Paskatintų darbuotojų skaičius	ŠRSA, ŠRS įstaigos	2015-2020	SB, VB, ES, KT
1.3.1.5.	Jaunų, kvalifikuotų specialistų Širvintų rajono savivaldybės administracijoje ir savivaldybės įstaigose pritraukimas darbui	Pritrauktų jaunų specialistų skaičius	ŠRSA, ŠRS įstaigos	2015-2020	SB, VB, ES, KT
1.3.1.6.	Širvintų miesto VVG įkūrimas ir strategijos įgyvendinimas	Įkurta Širvintų miesto VVG Įgyvendinta Širvintų m. VVG strategija	ŠRSA, Širvintų miesto asociacijos	2015-2020	SB, VB, ES, KT
1.3.2. Uždavinys. Gerinti savivaldybės teikiamų paslaugų efektyvumą					
1.3.2.1.	Kokybės vadybos standartų Širvintų rajono savivaldybės administracijoje ir įstaigose diegimas	Naujai įdiegtų kokybės vadybos standartų skaičius	ŠRSA, ŠRS įstaigos	2015-2020	ES, VB, SB
1.3.2.2.	Širvintų rajono savivaldybės išteklių valdymo efektyvumo gerinimas	Įgyvendintas projektas	ŠRSA	2015-2020	ES, VB, SB
1.3.2.3.	Efektyvaus konsultavimosi su visuomene mechanizmo Širvintų rajono savivaldybėje diegimas	Įgyvendintas projektas Atliktų tyrimų skaičius Atliktų apklausų skaičius	ŠRSA	2015-2020	ES, VB, SB
1.3.2.4.	Internetinės svetainės www.sirvintos.lt pateikiamos informacijos ir techninių galimybių praplėtimas, suteikiant didesnes galimybes gyventojams	Įgyvendintų projektų skaičius Aktyvių elektroninių priemonių skaičius	ŠRSA	2015-2020	ES, VB, SB
1.3.2.5.	Širvintų rajono savivaldybės įstaigų internetinių tinklapių atnaujinimas ir plėtra	Atnaujintų internetinių tinklapių skaičius Naujai sukurtų internetinių tinklapių skaičius	ŠRS įstaigos, ŠRSA	2015-2020	ES, VB, SB, KT

Eil. nr.	Priemonės pavadinimas	Pasiekimo rodiklis/ indikatorius	Atsakingi vykdytojai, organizatoriai	Įgyvendinimo laikotarpis (metais)	Lėšų šaltinis
1.3.2.6.	„Vieno langelio“ modelio veiklos Širvintų rajono savivaldybėje atnaujinimas ir plėtra	Įgyvendintų projektų skaičius Patobulintų e-paslaugų skaičius Naujai įdiegtų e-paslaugų skaičius	ŠRSA	2015-2020	ES, VB, SB
1.3.2.7.	Širvintų rajono savivaldybės administracijos elektroninių paslaugų ir informacinių technologijų bazės atnaujinimas ir plėtra	Naujai įdiegtų, atnaujintų elektroninių paslaugų skaičius Įsigytų, atnaujintų informacinių technologijų įrenginių skaičius	ŠRSA	2015-2020	ES, VB, SB
1.3.2.8.	Širvintų rajono savivaldybės įstaigų elektroninių paslaugų ir informacinių technologijų bazės plėtra bei tobulinimas	Naujai įdiegtų, atnaujintų elektroninių paslaugų skaičius Įsigytų, atnaujintų informacinių technologijų įrenginių skaičius	ŠRS įstaigos, ŠRSA	2015-2020	ES, VB, SB, KT
1.3.2.9.	Ilgalaikių planavimo dokumentų Širvintų rajono savivaldybės įstaigose rengimas	Savivaldybės įstaigų, parengusių veiklos planavimo dokumentus dalis, proc.	ŠRSA,	2015-2020	ES, VB, SB, KT
1.3.2.10.	Širvintų rajono plėtros, rengiant strateginio planavimo dokumentus, tobulinimas	Parengtų projektų skaičius	ŠRSA	2015-2020	ES, VB, SB
1.3.2.11.	Širvintų rajono savivaldybės programinio biudžeto, strateginio planavimo ir veiklos vertinimo informacinės sistemos atnaujinimas ir plėtra	Atnaujintų sistemų skaičius Naujai įdiegtų sistemų skaičius	ŠRSA	2015-2020	ES, VB, SB
1.3.2.12.	Širvintų rajono savivaldybės viešojo ir privataus sektoriaus partnerystės skatinimas	Organizuotų diskusijų ir dalyvių jose skaičius Bendrai priimtų sprendimų skaičius	ŠRSA, Širvintų verslininkų klubas, bendruomenės, Širvintų r. VVG	2015-2020	ES, SB, VB, KT
1.3.2.13.	Širvintų rajono savivaldybės viešojo ir nevyriausybinių sektoriaus partnerystės skatinimas	Organizuotų diskusijų ir dalyvių jose skaičius Bendrai priimtų sprendimų skaičius	ŠRSA, NVO, Širvintų r. VVG, bendruomenės	2015-2020	ES, SB, VB, KT

Eil. nr.	Priemonės pavadinimas	Pasiekimo rodiklis/ indikatorius	Atsakingi vykdytojai, organizatoriai	Įgyvendinimo laikotarpis (metais)	Lėšų šaltinis
1.3.2.14.	Širvintų rajono savivaldybės įvaizdžio kūrimas	Parengta savivaldybės įvaizdžio studija Suorganizuotų renginių ir dalyvių juose skaičius Sukurtų TV laidų, reklaminių-informacinių TV siužetų skaičius Sukurtų ir išplatintų plakatų, lankstinukų skaičius Parengtų informacinių straipsnių skaičius Sukurtas savivaldybės ženklas Atributikos su savivaldybės ženklu sk. Įrengta vieta spaudos konferencijoms organizuoti Pagamintų suvenyrų skaičius	ŠRSA	2015-2020	ES, SB, VB, KT
1.3.2.15.	Širvintų rajono seniūnijų veiklos efektyvumo gerinimas	Naujai įdiegtų techninių priemonių skaičius	ŠRSA, seniūnijos	2015-2020	ES, SB, VB, KT
1.4. Tikslas. Socialiai saugios ir sveikos visuomenės formavimas					
1.4.1. Uždavinys. Užtikrinti socialinių paslaugų prieinamumą, kokybę ir įvairovę					
1.4.1.1.	Širvintų rajono socialinių paslaugų įstaigų infrastruktūros atnaujinimas	Atnaujintų socialinių paslaugų įstaigų skaičius	ŠRSA	2015-2020	ES, SB, VB
1.4.1.2.	Socialinių paslaugų Širvintų rajone plėtra	Įkurtų dienos centrų skaičius	ŠRSA, seniūnijos, bendruomenės, NVO	2015-2020	ES, SB, VB
1.4.1.2.1.	<i>Vaikų dienos centrų Širvintų rajone plėtra</i>	<i>Įkurtų vaikų dienos centrų skaičius</i>	<i>ŠRSA, seniūnijos, bendruomenės, NVO</i>	<i>2015-2020</i>	<i>ES, SB, VB</i>
1.4.1.2.2.	<i>Dienos centrų neįgaliesiems Širvintų rajone plėtra</i>	<i>Įkurtų neįgaliejių dienos centrų skaičius</i>	<i>ŠRSA, seniūnijos, bendruomenės, NVO</i>	<i>2015-2020</i>	<i>ES, SB, VB</i>
1.4.1.3.	Intensyvi krizių įveikimo pagalbos paslaugų krizės iššiktoms šeimoms/ asmenims Širvintų rajone teikimas	Šeimų/ asmenų, kuriems suteiktos socialinės paslaugos, skaičius	ŠRSA	2015-2020	ES, SB, VB

Eil. nr.	Priemonės pavadinimas	Pasiekimo rodiklis/ indikatorius	Atsakingi vykdytojai, organizatoriai	Įgyvendinimo laikotarpis (metais)	Lėšų šaltinis
1.4.1.4.	Dienos socialinių paslaugų Širvintų rajone teikimas	Suteiktų dienos socialinių paslaugų skaičius	ŠRSA	2015-2020	ES, SB, VB
1.4.1.5.	Ilgalaikės (trumpalaikės) socialinės globos paslaugų Širvintų rajone plėtra	Suteiktų socialinės globos paslaugų asmenims su negalia ir senyvo amžiaus asmenims skaičius	ŠRSA, bendruomenės, NVO	2015-2020	ES, SB, VB
1.4.1.6.	Socialinės priežiūros paslaugų socialinės rizikos šeimoms ir jose augantiems vaikams Širvintų rajone teikimas	Socialinės rizikos šeimų, kurioms suteiktos socialinės priežiūros paslaugos, skaičius	ŠRSA, NVO	2015-2020	ES, SB, VB
1.4.1.7.	Senyvo amžiaus žmonių ir žmonių su negalia užimtumo Širvintų rajone didinimas	Suorganizuotų renginių ir dalyvių juose skaičius	ŠRSA, seniūnijos, bendruomenės, NVO	2015-2020	ES, SB, VB
1.4.1.8.	NVO socialinio verslo ir viešųjų paslaugų teikimo Širvintų rajone plėtra	Sukurtų paslaugų skaičius	ŠRSA, bendruomenės, NVO	2015-2020	ES, SB, VB
1.4.2. Uždavinys. Skatinti socialinę integraciją					
1.4.2.1.	Širvintų rajono viešosios paskirties pastatų ir aplinkos neįgaliesiems bei senyvo amžiaus asmenims pritaikymas	Pritaikytų viešosios paskirties pastatų skaičius Pritaikytos aplinkos skaičius	ŠRSA	2015-2020	ES, SB, VB
1.4.2.2.	Širvintų rajono gyvenamųjų pastatų ir aplinkos neįgaliesiems ir senyvo amžiaus asmenims pritaikymas	Pritaikytų gyvenamųjų pastatų ir pritaikytos aplinkos skaičius	ŠRSA	2015-2020	ES, SB, VB
1.4.2.3.	Širvintų rajono socialinio būsto fondo plėtra	Pastatų, pritaikytų socialiniam būstui, skaičius	ŠRSA	2015-2020	ES, SB, VB
1.4.2.4.	Socialinės reabilitacijos paslaugų projektų neįgaliesiems bendruomenėje Širvintų rajone finansavimas	Paremtų projektų skaičius	ŠRSA	2015-2020	ES, SB, VB
1.4.2.5.	Specialaus transporto paslaugų neįgaliesiems Širvintų rajone suteikimas	Suteiktų transporto paslaugų skaičius	ŠRSA, neįgaliųjų organizacijos	2015-2020	SB
1.4.3. Uždavinys. Užtikrinti sveikatos priežiūros paslaugų prieinamumą, kokybę ir įvairovę					
1.4.3.1.	VšĮ Širvintų ligoninės pastato atnaujinimas ir modernizavimas	Atnaujintas ir modernizuotas ligoninės pastatas	ŠRSA, Širvintų ligoninė	2015-2020	ES, SB, VB, KT

Eil. nr.	Priemonės pavadinimas	Pasiekimo rodiklis/ indikatorius	Atsakingi vykdytojai, organizatoriai	Įgyvendinimo laikotarpis (metais)	Lėšų šaltinis
1.4.3.2.	VšĮ Širvintų ligoninės paslaugų plėtra	Įkurtas geriatrijos skyrius	ŠRSA, Širvintų ligoninė	2015-2020	ES, SB, VB, KT
1.4.3.3.	VšĮ Širvintų ligoninės keleivinio ir krovinio liftų atnaujinimas	Atnaujinti liftai	ŠRSA, Širvintų ligoninė	2015-2020	ES, SB, VB, KT
1.4.3.4.	VšĮ Širvintų r. pirminės sveikatos priežiūros centro (Širvintų r. PSPC) pastato ir materialinės bazės atnaujinimas	Atnaujinta sveikatos priežiūros įstaiga	ŠRSA, Širvintų r. PSPC	2015-2020	ES, SB, VB, KT
1.4.3.5.	Mobilios medicininės pagalbos Širvintų rajono kaimiškose vietovėse plėtra	Įsigytų transporto priemonių su tinkama medicinine įranga skaičius Suteiktų paslaugų skaičius	ŠRSA, Širvintų r. PSPC	2015-2020	ES, SB, VB, KT
1.4.3.6.	Ambulatorinės slaugos paslaugų sunkiems ligoniams Širvintų rajone kokybės gerinimas ir plėtra	Suteiktų paslaugų skaičius	ŠRSA, Širvintų r. PSPC	2015-2020	ES, SB, VB, KT
1.4.3.7.	Informacinių technologijų plėtros Širvintų rajono asmens sveikatos priežiūros įstaigose skatinimas	Įgyvendintų e-sveikatos projektų skaičius	Širvintų ligoninė, Širvintų r. PSPC	2015-2020	ES, VB
1.4.4. Uždavinys. Skatinti sveikatinimą, profesionalų ir mėgėjų sportą					
1.4.4.1.	Sveikatos prevencinių programų Širvintų rajone vykdymas	Vykdomų prevencinių programų ir dalyvių jose skaičius	Širvintų r. PSPC	2015-2020	VB
1.4.4.2	Širvintų rajono visuomenės švietimas sveikatinimo klausimais	Vykdomų programų ir dalyvių jose skaičius Parengtų straipsnių spaudoje/ internete skaičius Suorganizuotų renginių ir dalyvių juose skaičius	ŠRSA, Kaišiadorių rajono visuomenės sveikatos biuras	2015-2020	ES, VB, SB, KT
1.4.4.3.	Sporto ir fizinio aktyvumo infrastruktūros prie Širvintų rajono bendrojo ugdymo įstaigų atnaujinimas	Bendrojo ugdymo įstaigų, kuriose atnaujinta sporto ir fizinio aktyvumo infrastruktūra, skaičius	ŠRSA	2015-2020	ES, SB, VB
1.4.4.3.1.	Širvintų Lauryno Stuokos-Gucevičiaus gimnazijos stadiono ir prieigų, sporto salės atnaujinimas	Atnaujintas stadionas ir prieigos, sporto salė	ŠRSA	2015-2017	ES, SB, VB

Eil. nr.	Priemonės pavadinimas	Pasiekimo rodiklis/ indikatorius	Atsakingi vykdytojai, organizatoriai	Įgyvendinimo laikotarpis (metais)	Lėšų šaltinis
1.4.4.3.2.	Širvintų „Atžalyno“ progimnazijos stadiono ir prieigų, sporto salės atnaujinimas	Atnaujintas stadionas ir prieigos, sporto salė	ŠRSA	2015-2017	ES, SB, VB
1.4.4.3.3.	Musninkų Alfonso Petrulio gimnazijos stadiono ir prieigų, sporto salės atnaujinimas	Atnaujintas stadionas ir prieigos, sporto salė	ŠRSA	2017-2019	ES, SB, VB
1.4.4.3.4.	Širvintų r. Bartkuškio pagrindinės mokyklos stadiono ir prieigų, sporto salės atnaujinimas	Atnaujintas stadionas ir prieigos, sporto salė	ŠRSA	2017-2019	ES, SB, VB
1.4.4.3.5.	Širvintų r. Gelvonų vidurinės mokyklos sporto salės atnaujinimas	Atnaujinta sporto salė	ŠRSA	2017-2019	ES, SB, VB
1.4.4.3.6.	Širvintų r. Zibalų pagrindinės mokyklos stadiono ir prieigų, sporto salės atnaujinimas	Atnaujintas stadionas ir prieigos, sporto salė	ŠRSA	2019-2020	ES, SB, VB
1.4.4.3.7.	Širvintų r. Alionių pagrindinės mokyklos stadiono ir prieigų, atnaujinimas	Atnaujintas stadionas ir prieigos	ŠRSA	2019-2020	ES, SB, VB
1.4.4.4.	Sveikatingumo erdvių, skirtų mėgėjų ir profesionaliam sportui plėtoti Širvintų rajone, sukūrimas ir atnaujinimas	Sukurtų ir atnaujintų sveikatingumo erdvių skaičius	ŠRSA	2015-2020	ES, SB, VB, KT
1.4.4.4.1.	Širvintų m. futbolo stadiono atnaujinimas	Atnaujintas futbolo stadionas	ŠRSA	2015-2020	ES, SB, VB, KT
1.4.4.4.2.	Sporto komplekso Širvintų m. įrengimas	Įrengtas sporto kompleksas	ŠRSA	2015-2020	ES, SB, VB, KT
1.4.4.5.	Visą gyvenimą trunkančios sveikatos ir sveikos gyvensenos Širvintų rajone ugdymas	Suorganizuotų renginių ir dalyvių juose skaičius Įgyvendintų programų skaičius Paremtų sporto šakų skaičius	ŠRSA, seniūnijos, bendruomenės, Kaišiadorių rajono visuomenės sveikatos biuras	2015-2020	ES, SB, VB, KT
1.4.4.6.	Fizinio aktyvumo infrastruktūros Širvintų rajone atnaujinimas ir plėtra	Įrengtų/ atnaujintų vaikų žaidimo aikštelių skaičius Pastatytų lauko treniruoklių skaičius	ŠRSA, seniūnijos, bendruomenės	2015-2020	ES, SB, VB, KT
1.4.4.6.1.	Fizinio aktyvumo infrastruktūros Širvintų m. įrengimas	Įrengta vaikų žaidimų aikštelė Pastatyti lauko treniruokliai	ŠRSA, bendruomenės	2015-2020	ES, SB, VB, KT
1.4.4.6.2.	Fizinio aktyvumo infrastruktūros Gelvonų mstl. Gelvonų seniūnijoje įrengimas	Įrengta vaikų žaidimų aikštelė	ŠRSA, Gelvonų seniūnija, Širvintų r. VVG, bendruomenės	2015-2020	ES, SB, VB, KT
1.4.4.6.3.	Fizinio aktyvumo infrastruktūros Kabaldos k. Širvintų seniūnijoje įrengimas	Įrengta vaikų žaidimų aikštelė Pastatyti lauko treniruokliai Sutvarkyta sporto aikštelė	ŠRSA, Širvintų seniūnija, Širvintų r. VVG, bendruomenės	2015-2020	ES, SB, VB, KT

Eil. nr.	Priemonės pavadinimas	Pasiekimo rodiklis/ indikatorius	Atsakingi vykdytojai, organizatoriai	Įgyvendinimo laikotarpis (metais)	Lėšų šaltinis
1.4.4.6.4.	Fizinio aktyvumo infrastruktūros Ancišių k. Zibalų seniūnijoje įrengimas	Įrengta vaikų žaidimų aikštelė Pastatyti lauko treniruokliai	ŠRSA, Zibalų seniūnija, Širvintų r. VVG, bendruomenės	2015-2020	ES, SB, VB, KT
1.4.4.6.5.	Fizinio aktyvumo infrastruktūros Kiauklių k. Zibalų seniūnijoje įrengimas	Įrengta vaikų žaidimų aikštelė Pastatyti lauko treniruokliai	ŠRSA, Zibalų seniūnija, Širvintų r. VVG, bendruomenės	2015-2020	ES, SB, VB, KT
1.4.4.6.6.	Fizinio aktyvumo infrastruktūros Bagaslaviškio k. Gelvonų seniūnijoje įrengimas	Įrengta vaikų žaidimų aikštelė Pastatyti lauko treniruokliai	ŠRSA, Gelvonų seniūnija, Širvintų r. VVG, bendruomenės	2014-2020	ES, SB, VB, KT
1.4.4.6.7.	Fizinio aktyvumo infrastruktūros Medžiukų k. Jauniūnų seniūnijoje įrengimas	Įrengta vaikų žaidimų aikštelė Pastatyti lauko treniruokliai	ŠRSA, Jauniūnų seniūnija, Širvintų r. VVG, bendruomenės	2015-2020	ES, SB, VB, KT
1.4.4.6.8.	Fizinio aktyvumo infrastruktūros prie Avižonių bendruomenės pastato Širvintų seniūnijoje įrengimas	Įrengta vaikų žaidimų aikštelė Pastatyti lauko treniruokliai	ŠRSA, Širvintų seniūnija, Širvintų r. VVG, bendruomenės	2015-2020	ES, SB, VB, KT

II PRIORITETAS. INFRASTRUKTŪROS IR APLINKOS DARNI PLĖTRA

Eil. nr.	Priemonės pavadinimas	Pasiekimo rodiklis/ indikatorius	Atsakingi vykdytojai, organizatoriai	Įgyvendinimo laikotarpis (metai)	Lėšų šaltinis
II PRIORITETAS. INFRASTRUKTŪROS IR APLINKOS DARNI PLĖTRA					
2.1. Tikslas. Savivaldybės kelių ir transporto infrastruktūros plėtra					
2.1.1. Uždavinys. Gerinti susisiekimo infrastruktūrą					
2.1.1.1.	Širvintų miesto gatvių atnaujinimas ir plėtra	Atnaujintų gatvių ilgis, km Įrengtų gatvių ilgis, km	ŠRSA	2015-2020	ES, SB, VB, KT
2.1.1.1.1.	<i>Kalnalaukio gatvės atnaujinimas</i>	<i>Atnaujintos gatvės ilgis, km</i>	ŠRSA	2015-2016	ES, SB, VB, KT
2.1.1.1.2.	<i>Pavasario, Taikos, Atminties, Laisvės, Žolynų, Ramybės, Šermukšnių gatvių, Plento skersgatvio atnaujinimas</i>	<i>Atnaujintos gatvės ilgis, km</i>	ŠRSA	2015-2017	ES, SB, VB, KT
2.1.1.1.3.	<i>Sodų, Vyšnių, Kriaušių, Paupio gatvių atnaujinimas</i>	<i>Atnaujintos gatvės ilgis, km</i>	ŠRSA	2017-2019	ES, SB, VB, KT
2.1.1.1.4.	<i>Vilniaus gatvės atnaujinimas</i>	<i>Atnaujintos gatvės ilgis, km</i>	ŠRSA	2017-2019	ES, SB, VB, KT
2.1.1.1.5.	<i>Širvintų m. šiaurinės dalies gatvių atnaujinimas</i>	<i>Atnaujintos gatvės ilgis, km</i>	ŠRSA	2017-2019	ES, SB, VB, KT
2.1.1.1.6.	<i>Upelio gatvės važiuojamosios dalies ir šaligatvių atnaujinimas</i>	<i>Atnaujintos gatvės ilgis, km Atnaujinto šaligatvio ilgis, km</i>	ŠRSA	2017-2019	ES, SB, VB, KT
2.1.1.1.7.	<i>Plento gatvės atnaujinimas</i>	<i>Atnaujintos gatvės ilgis, km</i>	ŠRSA	2019-2020	ES, SB, VB, KT
2.1.1.2.	Širvintų rajono gyvenviečių gatvių atnaujinimas ir plėtra	Atnaujintų gatvių ilgis, km Įrengtų gatvių ilgis, km	ŠRSA	2015-2020	ES, SB, VB, KT
2.1.1.2.1.	<i>Musninkų mstl. gatvių asfalto įrengimas ir šaligatvių įrengimas</i>	<i>Įrengtų gatvių ilgis, km Įrengtų šaligatvių ilgis, km</i>	ŠRSA	2015-2020	ES, SB, VB, KT

Eil. nr.	Priemonės pavadinimas	Pasiekimo rodiklis/ indikatorius	Atsakingi vykdytojai, organizatoriai	Įgyvendinimo laikotarpis (metai)	Lėšų šaltinis
2.1.1.2.2.	Musninkų mstl. 116 krašto kelio žiedo įrengimas, šaligatvių įrengimas	Įrengto kelio ilgis, km Įrengtų šaligatvių ilgis, km	ŠRSA	2015-2020	ES, SB, VB, KT
2.1.1.2.3.	Gelvonų mstl. gatvių asfalto įrengimas ir šaligatvių įrengimas	Įrengtų gatvių ilgis, km Įrengtų šaligatvių ilgis, km	ŠRSA	2015-2020	ES, SB, VB, KT
2.1.1.2.4.	Kabaldos k. gatvių asfalto dangos atnaujinimas	Atnaujintų gatvių ilgis, km	ŠRSA	2015-2020	ES, SB, VB, KT
2.1.1.2.5.	Bartkuškio k. gatvių asfalto įrengimas ir šaligatvių įrengimas	Įrengtų gatvių ilgis, km Įrengtų šaligatvių ilgis, km	ŠRSA	2015-2020	ES, SB, VB, KT
2.1.1.2.6.	Vileikiškio k. gatvių asfalto įrengimas ir šaligatvių įrengimas	Įrengtų gatvių ilgis, km Įrengtų šaligatvių ilgis, km	ŠRSA	2015-2020	ES, SB, VB, KT
2.1.1.2.7.	Liukonių k. gatvių asfalto įrengimas ir šaligatvių įrengimas	Įrengtų gatvių ilgis, km Įrengtų šaligatvių ilgis, km	ŠRSA	2015-2020	ES, SB, VB, KT
2.1.1.2.8.	Bagaslaviškio k. gatvių asfalto įrengimas ir šaligatvių įrengimas	Įrengtų gatvių ilgis, km Įrengtų šaligatvių ilgis, km	ŠRSA	2015-2020	ES, SB, VB, KT
2.1.1.3.	Širvintų miesto ir rajono gyvenviečių tiltų atnaujinimas ir plėtra	Atnaujintų tiltų ilgis, km Įrengtų tiltų ilgis, km	ŠRSA	2015-2020	ES, SB, VB, KT
2.1.1.3.1.	Širvintų m. P. Cvirkos gatvės tilto atnaujinimas	Atnaujinto tilto ilgis, km	ŠRSA	2015-2018	ES, SB, VB, KT
2.1.1.3.2.	Širvintų m. Totorių gatvės tilto atnaujinimas	Atnaujinto tilto ilgis, km	ŠRSA	2015-2018	ES, SB, VB, KT
2.1.1.3.3.	Tilto per Musės upę Plikiškių k., Jauniūnų seniūnijoje atnaujinimas	Atnaujinto tilto ilgis, km	ŠRSA	2018-2020	ES, SB, VB, KT
2.1.1.3.4.	Tilto per Širvintos upę kelio atkarpoje Trapeliai-Arkiškės, Alionių seniūnijoje atnaujinimas	Atnaujinto tilto ilgis, km	ŠRSA	2018-2020	ES, SB, VB, KT
2.1.1.3.5.	Tilto per Musės upę prie Pikuolio kalno Čiobiškio seniūnijoje atnaujinimas	Atnaujinto tilto ilgis, km	ŠRSA	2018-2020	ES, SB, VB, KT
2.1.1.4.	Širvintų miesto ir rajono gyvenviečių gatvių apšvietimo, panaudojant atsinaujinančius energijos šaltinius, atnaujinimas ir plėtra	Įrengtas apšvietimas, km Atnaujintas apšvietimas, km	ŠRSA	2015-2020	ES, SB, VB, KT
2.1.1.5.	Širvintų miesto ir rajono gyvenviečių kompleksinis šaligatvių, apšvietimo, vandens nuvedimo sistemų įrengimas/ atnaujinimas	Įrengtų/ atnaujintų šaligatvių ilgis, km Įrengto/ atnaujinto apšvietimo ilgis, km Įrengtų/ atnaujintų gatvių ir kelių ilgis, km	ŠRSA	2015-2020	ES, SB, VB, KT

Eil. nr.	Priemonės pavadinimas	Pasiekimo rodiklis/ indikatorius	Atsakingi vykdytojai, organizatoriai	Įgyvendinimo laikotarpis (metai)	Lėšų šaltinis
2.1.1.6.	Širvintų miesto ir rajono gyvenviečių saugaus eismo priemonių diegimas	Įdiegtų saugaus eismo priemonių skaičius	ŠRSA	2015-2020	ES, SB, VB, KT
2.1.1.7.	Širvintų miesto ir rajono gyvenviečių automobilių stovėjimo aikštelių atnaujinimas ir plėtra	Atnaujintų stovėjimo aikštelių plotas, ha Įrengtų stovėjimo aikštelių plotas, ha	ŠRSA	2015-2020	ES, SB, VB, KT
2.1.1.8.	Širvintų miesto ir rajono gyvenviečių privažiavimų ir kitos susisiekimo infrastruktūros, automobilių stovėjimo aikštelių, vaikų žaidimo aikštelių prie gyvenamųjų namų gerinimas	Atnaujintų/ įrengtų privažiavimų ilgis, km Atnaujintų / įrengtų automobilių stovėjimo aikštelių plotas, ha Atnaujintų/ įrengtų vaikų žaidimų aikštelių skaičius	ŠRSA	2015-2020	ES, SB, VB, KT
2.1.2. Uždavinys. Plėtoti ekologišką transportą ir infrastruktūrą					
2.1.2.1.	Širvintų miesto pėsčiųjų-dviračių takų įrengimas ir atnaujinimas	Įrengtų pėsčiųjų-dviračių takų ilgis, km Atnaujintų pėsčiųjų-dviračių takų ilgis, km	ŠRSA	2015-2020	ES, SB, VB, KT
2.1.2.1.1.	<i>Pėsčiųjų-dviračių tako nuo paplūdimio iki Totorių g. įrengimas</i>	<i>Įrengto pėsčiųjų-dviračių tako ilgis, km</i>	ŠRSA	2015-2017	ES, SB, VB, KT
2.1.2.1.2.	<i>Pėsčiųjų-dviračių tako nuo Totorių g. tilto iki P. Cvirkos g. tilto atnaujinimas</i>	<i>Atnaujinto pėsčiųjų-dviračių tako ilgis, km</i>	ŠRSA	2015-2017	ES, SB, VB, KT
2.1.2.1.3.	<i>Pėsčiųjų-dviračių tako nuo Totorių g. tilto iki Zibalų g. įrengimas</i>	<i>Įrengto pėsčiųjų-dviračių tako ilgis, km</i>	ŠRSA	2017-2019	ES, SB, VB, KT
2.1.2.1.4.	<i>Pėsčiųjų-dviračių tako prie Širvintos upės nuo P. Cvirkos g. iki Paširvinčio parko įrengimas</i>	<i>Įrengto pėsčiųjų-dviračių tako ilgis, km</i>	ŠRSA	2017-2019	ES, SB, VB, KT
2.1.2.1.5.	<i>Pėsčiųjų-dviračių tako nuo Paširvinčio kapinių iki Paširvinčio parko įrengimas</i>	<i>Įrengto pėsčiųjų-dviračių tako ilgis, km</i>	ŠRSA	2017-2019	ES, SB, VB, KT
2.1.2.1.6.	<i>Pėsčiųjų-dviračių tako nuo gaisrinės iki Širvintų m. administracinės ribos atnaujinimas</i>	<i>Atnaujinto pėsčiųjų-dviračių tako ilgis, km</i>	ŠRSA	2017-2019	ES, SB, VB, KT
2.1.2.1.7.	<i>Pėsčiųjų-dviračių tako Plento g. atnaujinimas</i>	<i>Atnaujinto pėsčiųjų-dviračių tako ilgis, km</i>	ŠRSA	2019-2020	ES, SB, VB, KT

Eil. nr.	Priemonės pavadinimas	Pasiekimo rodiklis/ indikatorius	Atsakingi vykdytojai, organizatoriai	Įgyvendinimo laikotarpis (metai)	Lėšų šaltinis
2.1.2.2.	Širvintų rajono gyvenviečių pėsčiųjų-dviračių takų įrengimas	Įrengtų pėsčiųjų-dviračių takų ilgis, km	ŠRSA	2015-2020	ES, SB, VB, KT
2.1.2.3.	Keleivių vežimo ekologiškų transporto priemonių įsigijimas	Įsigytų ekologiškų transporto priemonių (elektra ir kitais alternatyviais degalais varomų) skaičius	ŠRSA, UAB „Širvintų autobusų parkas“	2015-2020	ES, SB, VB, KT
2.2. Tikslas. Modernios infrastruktūros vystymas					
2.2.1. Uždavinys. Vystyti viešąsias erdves ir modernizuoti rajono infrastruktūrą					
2.2.1.1.	Širvintų miesto kompleksinė plėtra	Atnaujinta Širvintų m. aikštė prie Širvintos skulptūros Atnaujintas jaunimo parkas P. Cvirkos g. Atnaujintas Širvintų m. stadionas Įrengtos ir atnaujintos automobilių stovėjimo aikštelės Širvintų m.	ŠRSA	2015-2020	ES, SB, VB
2.2.1.2.	Širvintų rajono vandens telkinių būklės gerinimas, vandens telkinių pakrantes pritaikant rekreacijai	Rekreacijai pritaiktų vandens telkinių ir jų zonų skaičius	ŠRSA, seniūnijos, bendruomenės, Širvintų r. VVG	2015-2020	ES, SB, VB, KT
2.2.1.2.1.	<i>Teritorijos prie Širvintų m. tvenkinio sutvarkymas ir pritaikymas rekreacijai</i>	<i>Sutvarkyta ir pritaikyta teritorija</i>	<i>ŠRSA, bendruomenės</i>	<i>2015-2020</i>	<i>ES, SB, VB, KT</i>
2.2.1.2.2.	<i>Širvintų m. tvenkinio dalies išvalymas (II etapas)</i>	<i>Išvalyta tvenkinio dalis</i>	<i>ŠRSA, bendruomenės</i>	<i>2015-2020</i>	<i>ES, SB, VB, KT</i>
2.2.1.2.3.	<i>Teritorijos prie Širvintos upės Kalnalaukio g., Širvintų m. sutvarkymas ir pritaikymas rekreacijai</i>	<i>Sutvarkyta ir pritaikyta teritorija</i>	<i>ŠRSA, bendruomenės</i>	<i>2015-2020</i>	<i>ES, SB, VB, KT</i>
2.2.1.2.4.	<i>Teritorijos prie Musės upės Musinkų mstl. sutvarkymas ir pritaikymas rekreacijai</i>	<i>Sutvarkyta ir pritaikyta teritorija</i>	<i>ŠRSA, Širvintų r. VVG, Musinkų seniūnija</i>	<i>2015-2020</i>	<i>ES, SB, VB, KT</i>
2.2.1.2.5.	<i>Teritorijos prie Musinkų mstl. tvenkinio sutvarkymas ir pritaikymas rekreacijai</i>	<i>Sutvarkyta ir pritaikyta teritorija</i>	<i>ŠRSA, Širvintų r. VVG, Musinkų seniūnija</i>	<i>2015-2020</i>	<i>ES, SB, VB, KT</i>
2.2.1.2.6.	<i>Teritorijos prie Juodiškių k. tvenkinio sutvarkymas ir pritaikymas rekreacijai</i>	<i>Sutvarkyta ir pritaikyta teritorija</i>	<i>ŠRSA, Širvintų r. VVG, Alionių seniūnija</i>	<i>2015-2020</i>	<i>ES, SB, VB, KT</i>
2.2.1.2.7.	<i>Teritorijos prie Kiauklių ežero Kiauklių k. sutvarkymas ir pritaikymas rekreacijai</i>	<i>Sutvarkyta ir pritaikyta teritorija</i>	<i>ŠRSA, Širvintų r. VVG, Zibalų seniūnija</i>	<i>2015-2020</i>	<i>ES, SB, VB, KT</i>
2.2.1.2.8.	<i>Teritorijos prie Avižonių k. tvenkinio sutvarkymas ir pritaikymas rekreacijai</i>	<i>Sutvarkyta ir pritaikyta teritorija</i>	<i>ŠRSA, Širvintų r. VVG, Širvintų seniūnija</i>	<i>2015-2020</i>	<i>ES, SB, VB, KT</i>

Eil. nr.	Priemonės pavadinimas	Pasiekimo rodiklis/ indikatorius	Atsakingi vykdytojai, organizatoriai	Įgyvendinimo laikotarpis (metai)	Lėšų šaltinis
2.2.1.2.9.	<i>Teritorijos prie Žindulių ežero Žindulių k. sutvarkymas ir pritaikymas rekreacijai</i>	<i>Sutvarkyta ir pritaikyta teritorija</i>	<i>ŠRSA, Širvintų r. VVG, Širvintų seniūnija</i>	<i>2015-2020</i>	<i>ES, SB, VB, KT</i>
2.2.1.3.	Viešųjų erdvių Širvintų rajone sutvarkymas ir pritaikymas poilsiui ir laisvalaikiui bei turizmui	Sutvarkytų viešųjų erdvių skaičius	ŠRSA, seniūnijos, bendruomenės, Širvintų r. VVG	2015-2020	ES, SB, VB, KT
2.2.1.3.1.	<i>Viešosios erdvės Bartkuškio k. sutvarkymas ir pritaikymas poilsiui ir laisvalaikiui</i>	<i>Sutvarkyta ir pritaikyta viešoji erdvė</i>	<i>ŠRSA, Širvintų r. VVG, Jauniūnų seniūnija</i>	<i>2015-2020</i>	<i>ES, SB, VB, KT</i>
2.2.1.3.2.	<i>Viešosios erdvės Družų k. sutvarkymas ir pritaikymas poilsiui ir laisvalaikiui</i>	<i>Sutvarkyta ir pritaikyta viešoji erdvė</i>	<i>ŠRSA, Širvintų r. VVG, Širvintų seniūnija</i>	<i>2015-2020</i>	<i>ES, SB, VB, KT</i>
2.2.1.3.3.	<i>Juodiškių k. parko sutvarkymas ir pritaikymas poilsiui ir laisvalaikiui</i>	<i>Sutvarkyta ir pritaikyta viešoji erdvė</i>	<i>ŠRSA, Širvintų r. VVG, Alionių seniūnija</i>	<i>2015-2020</i>	<i>ES, SB, VB, KT</i>
2.2.1.3.4.	<i>Viešosios erdvės Bagaslaviškio k. prie Gluosnių g. sutvarkymas ir pritaikymas poilsiui ir laisvalaikiui</i>	<i>Sutvarkyta ir pritaikyta viešoji erdvė</i>	<i>ŠRSA, Širvintų r. VVG, Gelvonų seniūnija</i>	<i>2015-2020</i>	<i>ES, SB, VB, KT</i>
2.2.1.4.	Širvintų rajono daugiabučių gyvenamųjų namų pastatų modernizavimas	Modernizuotų daugiabučių gyvenamųjų namų skaičius	ŠRSA, daugiabučių namų bendrijos, UAB „Širvintų komunalinis ūkis“	2015-2020	ES, SB, VB, KT
2.2.1.5.	Širvintų rajono savivaldybės administracinių pastatų modernizavimas	Modernizuotų administracinių pastatų skaičius	ŠRSA	2015-2020	ES, SB, VB
2.2.1.5.1.	<i>Širvintų rajono savivaldybės administracinio pastato modernizavimas</i>	<i>Modernizuotas administracinis pastatas</i>	<i>ŠRSA</i>	<i>2015-2017</i>	<i>ES, SB, VB</i>
2.2.1.5.2.	<i>Širvintų seniūnijos pastato modernizavimas</i>	<i>Modernizuotas administracinis pastatas</i>	<i>ŠRSA, Širvintų seniūnija</i>	<i>2015-2017</i>	<i>ES, SB, VB</i>
2.2.1.5.3.	<i>Jauniūnų seniūnijos pastato modernizavimas</i>	<i>Modernizuotas administracinis pastatas</i>	<i>ŠRSA, Jauniūnų seniūnija</i>	<i>2017-2019</i>	<i>ES, SB, VB</i>
2.2.1.5.4.	<i>Gelvonų seniūnijos pastato modernizavimas</i>	<i>Modernizuotas administracinis pastatas</i>	<i>ŠRSA, Gelvonų seniūnija</i>	<i>2017-2019</i>	<i>ES, SB, VB</i>
2.2.1.5.5.	<i>Musninkų seniūnijos pastato modernizavimas</i>	<i>Modernizuotas administracinis pastatas</i>	<i>ŠRSA, Musninkų seniūnija</i>	<i>2017-2019</i>	<i>ES, SB, VB</i>
2.2.1.5.6.	<i>Alionių seniūnijos pastato modernizavimas</i>	<i>Modernizuotas administracinis pastatas</i>	<i>ŠRSA, Alionių seniūnija</i>	<i>2017-2019</i>	<i>ES, SB, VB</i>
2.2.1.5.7.	<i>Čiobiškio seniūnijos pastato modernizavimas</i>	<i>Modernizuotas administracinis pastatas</i>	<i>ŠRSA, Čiobiškio seniūnija</i>	<i>2019-2020</i>	<i>ES, SB, VB</i>

Eil. nr.	Priemonės pavadinimas	Pasiekimo rodiklis/ indikatorius	Atsakingi vykdytojai, organizatoriai	Įgyvendinimo laikotarpis (metai)	Lėšų šaltinis
2.2.1.6.	Širvintų rajono savivaldybės administracijos įstaigų pastatų modernizavimas	Modernizuotų administracijos įstaigų pastatų skaičius	ŠRSA	2015-2020	ES, VB, KT
2.2.1.6.1.	Širvintų pradinės mokyklos modernizavimas (šiluminio mazgo modernizavimas)	Modernizuota švietimo įstaiga	ŠRSA	2017-2019	ES, SB, VB
2.2.1.6.2.	Širvintų meno mokyklos modernizavimas	Modernizuota meno mokykla	ŠRSA	2017-2019	ES, SB, VB
2.2.2. Uždavinys. Plėtoti energetinį ir komunalinį ūkį					
2.2.2.1.	Šilumos trasų ir punktų Širvintų rajone rekonstrukcija	Rekonstruotų šilumos trasų ilgis, km Rekonstruotų šilumos punktų skaičius	ŠRSA, UAB „Širvintų šiluma“	2015-2020	ES, SB, VB
2.2.2.2.	Alternatyvių ir atsinaujinančių energijos išteklių naudojimo, gamybos ir skirstymo Širvintų rajone skatinimas	Naujai įdiegtų alternatyvių, atsinaujinančių energijos išteklių naudojančių technologijų skaičius	ŠRSA, UAB „Širvintų šiluma“	2015-2020	ES, SB, VB, KT
2.2.2.2.1.	Biokuro gamybos ir panaudojimo Širvintų rajone plėtra	Įgyvendintų projektų skaičius	ŠRSA, UAB „Širvintų šiluma“, verslo įmonės	2015-2020	ES, SB, VB, KT
2.2.2.3.	Dujotiekio Širvintų rajono savivaldybės teritorijoje plėtra	Dujotiekio tinklų ilgis, km	ŠRSA	2015-2020	ES, VB
2.2.2.4.	Laidojimo vietų teritorijų ir prieigų Širvintų rajone atnaujinimas ir plėtra	Atnaujintų kapinių skaičius Įrengtų kolumbariumų skaičius	ŠRSA, seniūnijos, bendruomenės, Širvintų r. VVG	2015-2020	ES, SB
2.2.3. Uždavinys. Vykdyti teritorijų planavimą					
2.2.3.1.	Širvintų rajono savivaldybės specialiųjų planų rengimas ir korektūra	Parengtų ir koreguotų specialiųjų planų skaičius	ŠRSA	2015-2020	ES, SB, VB
2.2.3.2.	Širvintų miesto, Širvintų rajono ir Širvintų rajono gyvenviečių bendrųjų planų rengimas ir korektūra	Parengtų ir koreguotų bendrųjų planų skaičius	ŠRSA	2015-2020	ES, SB, VB
2.2.3.3.	Širvintų rajono savivaldybės detaliųjų planų rengimas ir korektūra	Parengtų ir koreguotų detaliųjų planų skaičius	ŠRSA	2015-2020	ES, SB, VB
2.2.3.4.	Širvintų rajono savivaldybės miesto, miestelių ir kaimų geoinformacinės sistemos sukūrimas	Sukurtų geoinformacinių duomenų bazių skaičius	ŠRSA	2015-2020	ES, SB, VB

Eil. nr.	Priemonės pavadinimas	Pasiekimo rodiklis/ indikatorius	Atsakingi vykdytojai, organizatoriai	Įgyvendinimo laikotarpis (metai)	Lėšų šaltinis
2.3. Tikslas. Švarios aplinkos užtikrinimas					
2.3.1. Uždavinys. Plėtoti aplinkos išsaugojimo priemones					
2.3.1.1.	Atliekų tvarkymo sistemos Širvintų rajone stiprinimas ir plėtra	Įrengtų/ atnaujintų atliekų rūšiavimo aikštelių skaičius Pastatytų konteinerių skaičius Naujai įdiegtų komunalinių atliekų tvarkymo sistemą papildančių atliekų surinkimo sistemų skaičius	ŠRSA	2015-2020	ES, SB, VB
2.3.1.2.	Širvintų rajono aplinkos oro kokybės valdymo programos įgyvendinimas	Įvykdytų priemonių skaičius	ŠRSA	2015-2020	ES, SB, VB
2.3.1.3.	Širvintų rajono žaliųjų teritorijų priežiūra ir plėtra	Priziūrimų žaliųjų teritorijų plotas, ha Naujai įrengtų žaliųjų teritorijų plotas, ha	ŠRSA	2015-2020	ES, SB, VB
2.3.1.4.	Širvintų rajono bešeimininkų, apleistų pastatų ir aplink juos esančių teritorijų tvarkymas	Sutvarkytų teritorijų skaičius	ŠRSA	2015-2020	ES, SB, VB
2.3.1.5.	Širvintų rajono bešeimininkų vandens gręžinių likvidavimas ir aplink juos esančių teritorijų tvarkymas	Likviduotų vandens gręžinių skaičius	ŠRSA	2015-2020	ES, SB, VB
2.3.1.6.	Nuotekų dumblo utilizavimas	Utilizuoto, perdirbto dumblo kiekis	ŠRSA, UAB „Širvintų vandenys“	2015-2020	ES, SB, VB, KT
2.3.2. Uždavinys. Gerinti vandens kokybę					
2.3.2.1.	Vandens tiekimo sistemos infrastruktūros Širvintų rajone atnaujinimas bei plėtra	Įrengta/ atnaujinta vandens tiekimo tinklų infrastruktūros sistema, km	ŠRSA, UAB „Širvintų vandenys“	2015-2020	ES, SB, VB, KT
2.3.2.1.1.	<i>Vandens tiekimo sistemos infrastruktūros Širvintų m. atnaujinimas ir plėtra</i>	<i>Įrengta/ atnaujinta vandens tiekimo tinklų infrastruktūros sistema, km</i>	<i>ŠRSA, UAB „Širvintų vandenys“</i>	<i>2015-2020</i>	<i>ES, SB, VB, KT</i>
2.3.2.1.2.	<i>Vandens tiekimo sistemos infrastruktūros Musninkų mstl. atnaujinimas ir plėtra</i>	<i>Įrengta/ atnaujinta vandens tiekimo tinklų infrastruktūros sistema, km</i>	<i>ŠRSA, UAB „Širvintų vandenys“</i>	<i>2015-2020</i>	<i>ES, SB, VB, KT</i>
2.3.2.1.3.	<i>Vandens tiekimo sistemos infrastruktūros Gelvonų mstl. atnaujinimas ir plėtra</i>	<i>Įrengta/ atnaujinta vandens tiekimo tinklų infrastruktūros sistema, km</i>	<i>ŠRSA, UAB „Širvintų vandenys“</i>	<i>2015-2020</i>	<i>ES, SB, VB, KT</i>

Eil. nr.	Priemonės pavadinimas	Pasiekimo rodiklis/ indikatorius	Atsakingi vykdytojai, organizatoriai	Įgyvendinimo laikotarpis (metai)	Lėšų šaltinis
2.3.2.2.	Nuotekų tinklų infrastruktūros Širvintų rajone atnaujinimas bei plėtra	Įrengta/ atnaujinta nuotekų tinklų infrastruktūros sistema, km	ŠRSA, UAB „Širvintų vandenys“	2015-2020	ES, SB, VB, KT
2.3.2.2.1.	<i>Nuotekų tinklų infrastruktūros Musninkų mstl. atnaujinimas ir plėtra</i>	<i>Įrengta/ atnaujinta nuotekų tinklų infrastruktūros sistema, km</i>	<i>ŠRSA, UAB „Širvintų vandenys“</i>	<i>2015-2020</i>	<i>ES, SB, VB, KT</i>
2.3.2.2.2.	<i>Nuotekų tinklų infrastruktūros Gelvonų mstl. atnaujinimas ir plėtra</i>	<i>Įrengta/ atnaujinta nuotekų tinklų infrastruktūros sistema, km</i>	<i>ŠRSA, UAB „Širvintų vandenys“</i>	<i>2015-2020</i>	<i>ES, SB, VB, KT</i>
2.3.2.2.3.	<i>Nuotekų tinklų infrastruktūros Širvintų m. atnaujinimas ir plėtra</i>	<i>Įrengta/ atnaujinta nuotekų tinklų infrastruktūros sistema, km</i>	<i>ŠRSA, UAB „Širvintų vandenys“</i>	<i>2015-2020</i>	<i>ES, SB, VB, KT</i>
2.3.2.2.4.	<i>Nuotekų tinklų infrastruktūros Alionių k. atnaujinimas</i>	<i>Atnaujinta nuotekų tinklų infrastruktūros sistema, km</i>	<i>ŠRSA, UAB „Širvintų vandenys“</i>	<i>2015-2020</i>	<i>ES, SB, VB, KT</i>
2.3.2.3.	Vandens kokybės įrenginių Širvintų rajone atnaujinimas ir plėtra	Naujai įrengtų/ atnaujintų vandens kokybės įrenginių skaičius	ŠRSA, UAB „Širvintų vandenys“	2015-2020	ES, SB, VB, KT
2.3.2.3.1.	<i>Vandens kokybės įrenginių Gelvonų mstl. atnaujinimas ir plėtra</i>	<i>Naujai įrengtų/ atnaujintų vandens kokybės įrenginių skaičius</i>	<i>ŠRSA, UAB „Širvintų vandenys“</i>	<i>2015-2020</i>	<i>ES, SB, VB, KT</i>
2.3.2.3.2.	<i>Vandens kokybės įrenginių Musninkų mstl. atnaujinimas ir plėtra</i>	<i>Naujai įrengtų/ atnaujintų vandens kokybės įrenginių skaičius</i>	<i>ŠRSA, UAB „Širvintų vandenys“</i>	<i>2015-2020</i>	<i>ES, SB, VB, KT</i>
2.3.2.4.	Artezinių gręžinių Širvintų rajone	Naujai įrengtų/ tamponuotų artezinių gręžinių skaičius	ŠRSA, UAB „Širvintų vandenys“	2015-2020	ES, SB, VB, KT
2.3.2.4.1.	<i>Artezinių gręžinių Gelvonų mstl. tvarkymas ir plėtra</i>	<i>Naujai įrengtų/ tamponuotų artezinių gręžinių skaičius</i>	<i>ŠRSA, UAB „Širvintų vandenys“</i>	<i>2015-2020</i>	<i>ES, SB, VB, KT</i>
2.3.2.4.2.	<i>Artezinių gręžinių Musninkų mstl. tvarkymas ir plėtra</i>	<i>Naujai įrengtų/ tamponuotų artezinių gręžinių skaičius</i>	<i>ŠRSA, UAB „Širvintų vandenys“</i>	<i>2015-2020</i>	<i>ES, SB, VB, KT</i>
2.3.2.5.	Centralizuoto vandens tiekimo sistemų perėmimas iš privačių asmenų Širvintų rajone	Prie centralizuoto vandens tiekimo sistemos pajungtų asmenų skaičius	ŠRSA, UAB „Širvintų vandenys“	2015-2020	ES, SB, VB, KT
2.3.2.6.	Lietaus nuotekų infrastruktūros Širvintų rajone įrengimas ir plėtra	Įrengta/ atnaujinta lietaus nuotekų infrastruktūros sistema, km	ŠRSA	2015-2020	ES, SB, VB

III PRIORITETAS. VERSLO, TURIZMO IR KAIMO PLĖTRA

Eil. nr.	Priemonės pavadinimas	Pasiekimo rodiklis/ indikatorius	Atsakingi vykdytojai, organizatoriai	Įgyvendinimo laikotarpis (metai)	Lėšų šaltinis
III PRIORITETAS. VERSLO, TURIZMO IR KAIMO PLĖTRA					
3.1. Tikslas. Pažangaus verslo plėtros skatinimas					
3.1.1. Uždavinys. Skatinti gyventojų verslumą					
3.1.1.1.	Širvintų rajono verslininkų informavimas ir konsultavimas	Suorganizuotų informacinių seminarų ES finansavimo klausimais ir dalyvių juose sk. Išsiųstų elektroninių naujienlaiškių apie pagrindinius pasikeitimus rinkoje, viešųjų pirkimų konkursus skaičius	ŠRSA	2015-2020	ES, SB, VB, KT
3.1.1.2.	Širvintų rajono darbo rinkos politikos priemonių ir programų vykdymas	Parengtų ir įgyvendintų programų skaičius	ŠRSA, Vilniaus teritorinės darbo biržos Širvintų skyrius	2015-2020	ES, SB, VB, KT
3.1.1.3.	Širvintų rajono darbo rinkos partnerių bendradarbiavimo tobulinimo programos parengimas ir vykdymas	Parengtų ir įgyvendintų programų skaičius	ŠRSA, Vilniaus teritorinės darbo biržos Širvintų skyrius	2015-2020	VB
3.1.1.4.	Širvintų rajono vietinio užimtumo iniciatyvų skatinimo programos įgyvendinimas	Parengtų ir įgyvendintų programų skaičius	ŠRSA, Vilniaus teritorinės darbo biržos Širvintų skyrius	2015-2020	VB
3.1.1.5.	Širvintų rajono aktyvios darbo rinkos politikos priemonių įgyvendinimas	Parengtų ir įgyvendintų programų skaičius	ŠRSA, Vilniaus teritorinės darbo biržos Širvintų skyrius	2015-2020	ES, SB, VB, KT
3.1.2. Uždavinys. Plėtoti paramą verslui					
3.1.2.1.	Lengvatų Širvintų rajono verslininkams taikymas	Verslo subjektų, kuriems pritaikytos lengvatos, skaičius	ŠRSA	2015-2020	SB
3.1.2.2.	Administracinės naštos verslui Širvintų rajone mažinimas	Sumažinta administracinė našta verslui Supaprastintos procedūros verslui	ŠRSA	2015-2020	SB

Eil. nr.	Priemonės pavadinimas	Pasiekimo rodiklis/ indikatorius	Atsakingi vykdytojai, organizatoriai	Įgyvendinimo laikotarpis (metai)	Lėšų šaltinis
3.1.2.3.	Paramos verslui Širvintų rajone plėtojimas	Nustatytos prioritetinės paramos teikimo kryptys (prioritetai gali būti keičiami kasmet) Peržiūrėti savivaldybės kompetencijos mokesčiai įmonėms (pvz., dalinis padengimas) Parentos vietos verslininkų iniciatyvos, rengiant ES ir kitų fondų projektus Verslui skirtų suorganizuotų renginių ir dalyvių juose skaičius Paskatinti verslo atstovai raginant dalyvauti verslui skirtuose renginiuose – verslo mugėse, misijose, taip pat organizuoti naujų verslo produktų pristatymus ir pan.	ŠRSA	2015-2020	ES, SB, VB, KT
3.1.2.4.	Atsinaujinančių energijos šaltinių naudojimo Širvintų rajono verslo įmonėse skatinimas	Suorganizuotų renginių ir dalyvių juose skaičius Surengtų vizitų, siekiant susipažinti su gerosios praktikos pavyzdžiais, skaičius	ŠRSA	2015-2020	ES, SB, VB, KT
3.1.2.5.	Verslo plėtrai ir investicijų pritraukimui svarbios infrastruktūros Širvintų rajone vystymas	Įrengtos infrastruktūros skaičius	ŠRSA, verslo įmonės	2015-2020	ES, SB, VB, KT
3.1.2.5.1.	<i>LEZ Širvintų rajono savivaldybės teritorijoje įkūrimas</i>	<i>Įkurtas LEZ</i>	<i>ŠRSA, verslo įmonės</i>	<i>2015-2020</i>	<i>ES, SB, VB, KT</i>
3.2. Tikslas. Pažangaus žemės ūko ir kaimo plėtros skatinimas					
3.2.1. Uždavinys. Didinti žemės ūkio konkurencingumą					
3.2.1.1.	Valstybei nuosavybės teise priklausančių melioracijos statinių Širvintų rajone atnaujinimas	Atnaujintų melioracijos statinių skaičius (km, vnt., ha)	ŠRSA	2015-2020	ES, SB, VB

Eil. nr.	Priemonės pavadinimas	Pasiekimo rodiklis/ indikatorius	Atsakingi vykdytojai, organizatoriai	Įgyvendinimo laikotarpis (metai)	Lėšų šaltinis
3.2.1.2.	Melioracijos statinių Širvintų rajone atnaujinimo skatinimas	Įgyvendintų informacinių priemonių skaičius Įregistruotų melioracijos sistemų naudotojų asociacijų skaičius Jungtinės veiklos sutarčių skaičius	ŠRSA, melioracijos sistemų naudotojų asociacijos, seniūnijos, ūkininkai	2015-2020	ES, SB, VB, KT
3.2.1.3.	Valstybei nuosavybės teise priklausančių hidrotechnikos statinių Širvintų rajone atnaujinimas	Atnaujintų hidrotechnikos statinių skaičius	ŠRSA	2015-2020	ES, SB, VB
3.2.1.4.	Netradicinių žemės ūkio šakų plėtojimo Širvintų rajone skatinimas	Įgyvendintų informacinių priemonių skaičius	ŠRSA, ūkininkai, ūkininkų asociacija	2015-2020	SB, VB, ES, KT
3.2.1.5.	Ekologinės žemdirbystės ir kitų žemės ūkio sričių plėtros Širvintų rajone skatinimas	Įgyvendintų informacinių priemonių skaičius	ŠRSA, ūkininkai, ūkininkų asociacija	2015-2020	SB, VB, ES, KT
3.2.2. Uždavinys. Gerinti gyvenimo sąlygas ir įgyvendinti įvairias ekonomines veiklas kaimo vietovėse					
3.2.2.1.	Širvintų rajono savivaldybės kaimų, kuriuose gyvena iki 1 tūkst. gyventojų, kompleksinė plėtra	Rekonstruotų/ įrengtų apšvietimo tinklų, melioracijos statinių ilgis (km); vandens gerinimo, geležies šalinimo sistemų sk.	ŠRSA, seniūnijos	2015-2020	ES, SB, VB
3.2.2.1.1.	<i>Musninkų mstl. kompleksinė plėtra</i>	<i>Įgyvendintas projektas</i>	<i>ŠRSA, Musninkų seniūnija</i>	<i>2015-2020</i>	<i>ES, SB, KT</i>
3.2.2.1.2.	<i>Gelvonų mstl. kompleksinė plėtra</i>	<i>Įgyvendintas projektas</i>	<i>ŠRSA, Gelvonų seniūnija</i>	<i>2015-2020</i>	<i>ES, SB, KT</i>
3.2.2.1.3.	<i>Bartkuškio k. kompleksinė plėtra</i>	<i>Įgyvendintas projektas</i>	<i>ŠRSA, Janiūnų seniūnija</i>	<i>2015-2020</i>	<i>ES, SB, KT</i>
3.2.2.1.4.	<i>Čiobiškio k. kompleksinė plėtra</i>	<i>Įgyvendintas projektas</i>	<i>ŠRSA, Čiobiškio seniūnija</i>	<i>2015-2020</i>	<i>ES, SB, KT</i>
3.2.2.1.5.	<i>Vileikiškio k. kompleksinė plėtra</i>	<i>Įgyvendintas projektas</i>	<i>ŠRSA, Musninkų seniūnija</i>	<i>2015-2020</i>	<i>ES, SB, KT</i>
3.2.2.1.6.	<i>Družų k. kompleksinė plėtra</i>	<i>Įgyvendintas projektas</i>	<i>ŠRSA, Širvintų seniūnija</i>	<i>2015-2020</i>	<i>ES, SB, KT</i>
3.2.2.1.7.	<i>Alionių k. kompleksinė plėtra</i>	<i>Įgyvendintas projektas</i>	<i>ŠRSA, Alionių seniūnija</i>	<i>2015-2020</i>	<i>ES, SB, KT</i>
3.2.2.1.8.	<i>Anciūnų k. kompleksinė plėtra</i>	<i>Įgyvendintas projektas</i>	<i>ŠRSA, Zibalų seniūnija</i>	<i>2015-2020</i>	<i>ES, SB, KT</i>

Eil. nr.	Priemonės pavadinimas	Pasiekimo rodiklis/ indikatorius	Atsakingi vykdytojai, organizatoriai	Įgyvendinimo laikotarpis (metai)	Lėšų šaltinis
3.2.2.1.9.	Juodiškių k. kompleksinė plėtra	Įgyvendintas projektas	ŠRSA, Alionių seniūnija	2015-2020	ES, SB, KT
3.2.2.1.10.	Liukonių k. kompleksinė plėtra	Įgyvendintas projektas	ŠRSA, Gelvonų seniūnija	2015-2020	ES, SB, KT
3.2.2.1.11.	Kiauklių k. kompleksinė plėtra	Įgyvendintas projektas	ŠRSA, Zibalų seniūnija	2015-2020	ES, SB, KT
3.2.2.1.12.	Jauniūnų k. kompleksinė plėtra	Įgyvendintas projektas	ŠRSA, Jauniūnų seniūnija	2015-2020	ES, SB, KT
3.2.2.1.13.	Bagaslaviškio k. kompleksinė plėtra	Įgyvendintas projektas	ŠRSA, Gelvonų seniūnija	2015-2020	ES, SB, KT
3.2.2.2.	Širvintų rajono viešosios paskirties pastatų, juos pritaikant bendruomenės/ visuomenės poreikiams, atnaujinimas	Atnaujintų ir pritaikytų bendruomenės/ visuomenės poreikiams pastatų skaičius	ŠRSA, bendruomenės, Širvintų r. VVG, seniūnijos	2015-2020	ES, SB, VB, KT
3.2.2.2.1.	Buvusio Čiobiškio k. vaikų darželio pastato, jį pritaikant bendruomenės poreikiams, atnaujinimas	Atnaujintas ir pritaikytas pastatas	ŠRSA, Širvintų r. VVG, Čiobiškio seniūnija, Čiobiškio k. bendruomenė	2015-2020	ES, SB, VB, KT
3.2.2.2.2.	Družų k. bendruomenės pastato, jį pritaikant bendruomenės poreikiams, atnaujinimas	Atnaujintas ir pritaikytas pastatas	ŠRSA, Širvintų r. VVG, Širvintų seniūnija, Družų k. bendruomenė	2015-2020	ES, SB, VB, KT
3.2.2.2.3.	Buvusių Motiejūnų k. kultūros namų pastato, jį pritaikant bendruomenės poreikiams, atnaujinimas	Atnaujintas ir pritaikytas pastatas	ŠRSA, Širvintų r. VVG, Širvintų seniūnija, Motiejūnų k. bendruomenė	2015-2020	ES, SB, VB, KT
3.2.2.2.4.	Zibalų k. viešosios bibliotekos pastato, jį pritaikant visuomenės ir bendruomenės poreikiams, atnaujinimas	Atnaujintas ir pritaikytas pastatas	ŠRSA, Širvintų r. VVG, Zibalų seniūnija, Zibalų k. bendruomenė	2019-2020	ES, SB, VB, KT
3.2.2.2.5.	Šešuolėlių k. viešosios bibliotekos ir bendruomenės pastato, jį pritaikant visuomenės ir bendruomenės poreikiams, atnaujinimas	Atnaujintas ir pritaikytas pastatas	ŠRSA, Širvintų r. VVG, Zibalų seniūnija, Šešuolėlių k. bendruomenė	2015-2020	ES, SB, VB, KT
3.2.2.3.	Amatų centrų kūrimosi Širvintų rajono kaimiškose vietovėse skatinimas	Suorganizuotų mokymų, seminarų ir dalyvių juose skaičius Įkurtų amatų centrų skaičius	ŠRSA, bendruomenės, Širvintų r. VVG, seniūnijos	2015-2020	ES, SB, VB, KT
3.2.2.3.1.	Amatų centro Kernavės mstl. įkūrimas	Įkurtas amatų centras	ŠRSA, Širvintų r. VVG, Kernavės seniūnija, bendruomenės	2015-2020	ES, SB, VB, KT

Eil. nr.	Priemonės pavadinimas	Pasiekimo rodiklis/ indikatorius	Atsakingi vykdytojai, organizatoriai	Įgyvendinimo laikotarpis (metai)	Lėšų šaltinis
3.2.2.4.	Žemės ūkiui alternatyvių verslų kūrimosi ir plėtros Širvintų rajono kaimo gyvenamosiose vietovėse skatinimas	Suorganizuotų mokymų, seminarų ir dalyvių juose skaičius Įgyvendintų informacinių priemonių skaičius Paremtų projektų skaičius	ŠRSA, seniūnijos, bendruomenės, Širvintų r. VVG	2015-2020	ES, SB, VB, KT
3.2.2.5.	Širvintų rajono kaimiškųjų vietovių gyventojų socialinio aktyvumo skatinimas	Suorganizuotų mokymų, renginių ir dalyvių juose skaičius Paremtų projektų skaičius	ŠRSA, seniūnijos, bendruomenės, Širvintų r. VVG, NVO	2015-2020	ES, SB, VB, KT
3.2.2.6.	Širvintų rajono kaimiškųjų vietovių gyventojų verslumo ir ekonominio aktyvumo skatinimas	Suorganizuotų mokymų, seminarų, konferencijų ir dalyvių juose skaičius Paremtų projektų skaičius	ŠRSA, seniūnijos, bendruomenės, Širvintų r. VVG, NVO	2015-2020	ES, SB, VB, KT
3.2.2.7.	Bendradarbiavimo tarp Širvintų rajono savivaldybės administracijos, Širvintų r. VVG ir bendruomenių skatinimas	Įvykdytų susitikimų/diskusijų ir dalyvių juose skaičius Bendrai įgyvendintų projektų skaičius	ŠRSA, seniūnijos, bendruomenės, Širvintų r. VVG	2015-2020	ES, SB, VB, KT
3.2.2.8.	Širvintų r. VVG kaimo vietovių plėtros strategijos įgyvendinimas	Įgyvendinta strategija Įgyvendintų projektų skaičius	Širvintų r. VVG, seniūnijos, bendruomenės, privatūs fiziniai ir juridiniai asmenys	2015-2020	ES, SB, VB, KT
3.3. Tikslas. Turizmo ir kultūros infrastruktūros plėtra					
3.3.1. Uždavinsys. Skatinti kultūrinės veiklos plėtrą					
3.3.1.1.	Širvintų rajono viešosios bibliotekos ir filialų infrastruktūros atnaujinimas	Atnaujintų bibliotekos pastatų skaičius	ŠRSA	2015-2020	ES, SB, VB, KT
3.3.1.1.1.	<i>Gelvonų viešosios bibliotekos filialo infrastruktūros atnaujinimas</i>	<i>Atnaujintas bibliotekos pastatas</i>	<i>ŠRSA</i>	<i>2015-2020</i>	<i>ES, SB, VB, KT</i>
3.3.1.1.2.	<i>Musninkų viešosios bibliotekos filialo infrastruktūros atnaujinimas</i>	<i>Atnaujintas bibliotekos pastatas</i>	<i>ŠRSA</i>	<i>2015-2020</i>	<i>ES, SB, VB, KT</i>
3.3.1.1.3.	<i>Kernavės viešosios bibliotekos filialo infrastruktūros atnaujinimas</i>	<i>Atnaujintas bibliotekos pastatas</i>	<i>ŠRSA</i>	<i>2015-2020</i>	<i>ES, SB, VB, KT</i>

Eil. nr.	Priemonės pavadinimas	Pasiekimo rodiklis/ indikatorius	Atsakingi vykdytojai, organizatoriai	Įgyvendinimo laikotarpis (metai)	Lėšų šaltinis
3.3.1.1.4.	Juodiškių viešosios bibliotekos filialo infrastruktūros atnaujinimas ir modernizavimas	Atnaujintas ir modernizuotas bibliotekos pastatas	ŠRSA	2015-2020	ES, SB, VB, KT
3.3.1.1.5.	Čiobiškio viešosios bibliotekos filialo infrastruktūros atnaujinimas	Atnaujintas bibliotekos pastatas	ŠRSA	2015-2020	ES, SB, VB, KT
3.3.1.1.6.	Alionių viešosios bibliotekos filialo infrastruktūros atnaujinimas	Atnaujintas bibliotekos pastatas	ŠRSA	2015-2020	ES, SB, VB, KT
3.3.1.1.7.	Motiejūnų viešosios bibliotekos filialo infrastruktūros atnaujinimas ir modernizavimas	Atnaujintas ir modernizuotas bibliotekos pastatas	ŠRSA	2015-2020	ES, SB, VB, KT
3.3.1.1.8.	Kiauklių viešosios bibliotekos filialo infrastruktūros atnaujinimas ir modernizavimas	Atnaujintas ir modernizuotas bibliotekos pastatas	ŠRSA	2015-2020	ES, SB, VB, KT
3.3.1.1.9.	Aleksiškio viešosios bibliotekos filialo infrastruktūros atnaujinimas ir modernizavimas	Atnaujintas ir modernizuotas bibliotekos pastatas	ŠRSA	2015-2020	ES, SB, VB, KT
3.3.1.1.10.	Družų viešosios bibliotekos filialo infrastruktūros atnaujinimas ir modernizavimas	Atnaujintas ir modernizuotas bibliotekos pastatas	ŠRSA	2015-2020	ES, SB, VB, KT
3.3.1.1.11.	Medžiukų viešosios bibliotekos filialo infrastruktūros atnaujinimas ir modernizavimas	Atnaujintas ir modernizuotas bibliotekos pastatas	ŠRSA	2015-2020	ES, SB, VB, KT
3.3.1.1.12.	Jauniūnų viešosios bibliotekos filialo infrastruktūros atnaujinimas ir modernizavimas	Atnaujintas ir modernizuotas bibliotekos pastatas	ŠRSA	2015-2020	ES, SB, VB, KT
3.3.1.1.13.	Bagaslaviškio viešosios bibliotekos filialo infrastruktūros atnaujinimas	Atnaujintas bibliotekos pastatas	ŠRSA	2015-2020	ES, SB, VB, KT
3.3.1.1.14.	Vileikiškių viešosios bibliotekos filialo infrastruktūros atnaujinimas	Atnaujintas bibliotekos pastatas	ŠRSA	2015-2020	ES, SB, VB, KT
3.3.1.2.	Širvintų rajono kultūros centro ir filialų infrastruktūros atnaujinimas	Atnaujintų kultūros centro pastatų skaičius	ŠRSA	2015-2020	ES, SB, VB, KT
3.3.1.2.1.	Širvintų rajono savivaldybės kultūros centro Čiobiškio filialo pastato atnaujinimas ir modernizavimas	Atnaujintas ir modernizuotas kultūros įstaigos pastatas	ŠRSA	2015-2020	ES, SB, VB, KT
3.3.1.2.2.	Širvintų rajono savivaldybės kultūros centro Gelvonų filialo pastato atnaujinimas ir modernizavimas	Atnaujintas ir modernizuotas kultūros įstaigos pastatas	ŠRSA	2015-2020	ES, SB, VB, KT
3.3.1.2.3.	Širvintų rajono savivaldybės kultūros centro Juodiškio filialo pastato atnaujinimas ir modernizavimas	Atnaujintas ir modernizuotas kultūros įstaigos pastatas	ŠRSA	2015-2020	ES, SB, VB, KT
3.3.1.2.4.	Širvintų rajono savivaldybės kultūros centro Motiejūnų filialo pastato atnaujinimas ir modernizavimas	Atnaujintas ir modernizuotas kultūros įstaigos pastatas	ŠRSA	2015-2020	ES, SB, VB, KT
3.3.1.2.5.	Širvintų rajono savivaldybės kultūros centro Vileikiškių filialo pastato atnaujinimas ir modernizavimas	Atnaujintas ir modernizuotas kultūros įstaigos pastatas	ŠRSA	2015-2020	ES, SB, VB, KT

Eil. nr.	Priemonės pavadinimas	Pasiekimo rodiklis/ indikatorius	Atsakingi vykdytojai, organizatoriai	Įgyvendinimo laikotarpis (metai)	Lėšų šaltinis
3.3.1.2.6.	Širvintų rajono savivaldybės kultūros centro Družų filialo pastato atnaujinimas ir modernizavimas	Atnaujintas ir modernizuotas kultūros įstaigos pastatas	ŠRSA	2015-2020	ES, SB, VB, KT
3.3.1.2.7.	Širvintų rajono savivaldybės kultūros centro Medžiukų filialo pastato atnaujinimas ir modernizavimas	Atnaujintas ir modernizuotas kultūros įstaigos pastatas	ŠRSA	2015-2020	ES, SB, VB, KT
3.3.1.2.8.	Širvintų rajono savivaldybės kultūros centro Jauniūnų filialo pastato atnaujinimas ir modernizavimas	Atnaujintas ir modernizuotas kultūros įstaigos pastatas	ŠRSA	2015-2020	ES, SB, VB, KT
3.3.1.2.9.	Širvintų rajono savivaldybės kultūros centro Musninkų filialo pastato atnaujinimas ir modernizavimas	Atnaujintas ir modernizuotas kultūros įstaigos pastatas	ŠRSA	2015-2020	ES, SB, VB, KT
3.3.1.3.	Krašto muziejaus Širvintų rajone įkūrimas	Įkurtas krašto muziejus	ŠRSA	2015-2020	ES, SB, VB, KT
3.3.1.4.	Širvintų rajono kultūros įstaigų materialinės bazės atnaujinimas	Kultūros įstaigų, kuriose atnaujinta materialinė bazė, skaičius	ŠRSA	2015-2020	ES, SB, VB, KT
3.3.1.5.	Širvintų rajono kultūros įstaigų informacinių technologijų bazės atnaujinimas	Kultūros įstaigų, kuriose atnaujinta informacinių technologijų bazė, skaičius	ŠRSA	2015-2020	ES, SB, VB, KT
3.3.1.6.	Kultūrinių erdvių Širvintų rajone formavimas, jas pritaikant įvairių renginių organizavimui	Suformuotų kultūrinių erdvių skaičius	ŠRSA	2015-2020	ES, SB, VB, KT
3.3.1.6.1.	Erdvės Igno Šeiniaus skulptūrai pastatyti pritaikymas (Igno Šeiniaus gatvėje)	Pritaikyta erdvė	ŠRSA	2015-2020	ES, SB, VB, KT
3.3.1.7.	Viešųjų erdvių meno ekspozicijoms, kultūrinei veiklai ir menininkų apgyvendinimui Širvintų rajone pritaikymas	Kultūriniais poreikiais pritaikytų viešųjų erdvių skaičius	ŠRSA	2015-2020	ES, SB, VB, KT
3.3.1.7.1.	Kernavės seniūnijos salės pritaikymas Užkurnio ekspozicijos darbams	Pritaikyta erdvė	ŠRSA	2015-2020	ES, SB, VB, KT
3.3.1.8.	Širvintų rajono meno mėgėjų kolektyvų kūrybinės partnerystės su Širvintų rajono partnerių iš užsienio savivaldybių meno mėgėjų kolektyvais plėtojimas	Suorganizuotų renginių ir dalyvių juose skaičius	ŠRSA	2015-2020	ES, SB, VB, KT

Eil. nr.	Priemonės pavadinimas	Pasiekimo rodiklis/ indikatorius	Atsakingi vykdytojai, organizatoriai	Įgyvendinimo laikotarpis (metai)	Lėšų šaltinis
3.3.1.9.	Širvintų rajono mėgėjų ir profesionalaus meno kolektyvų, etninės kultūros, tautodailininkų, kitų kultūros organizacijų, atskirų menininkų veiklos skatinimas ir rėmimas	Parentų kolektyvų skaičius Parentų menininkų skaičius Suorganizuotų ir parentų renginių/ ekspedicijų ir dalyvių juose skaičius Suorganizuotų profesionalaus meno menininkų plenerų skaičius Naujai suburtų ir atgijusių meno būrelių, kolektyvų skaičius	ŠRSA, seniūnijos, bendruomenės, NVO, JO, mėgėjų meno kolektyvai, profesionalūs menininkai	2015-2020	ES, SB, VB, KT
3.3.1.10.	Širvintų rajono etninės kultūros registro parengimas	Etninės kultūros plėtros programos parengimas Parengtų etninės kultūros registro bylų skaičius Parengtų katalogų skaičius	ŠRSA	2015-2020	SB
3.3.1.11.	Informacijos apie Širvintų rajono kultūros renginius sklaidos didinimas	Įsigytų skelbimo lentų skaičius Parengtų ir išplatintų reklaminių rajono renginių leidinių skaičius Sukurtų ir veikiančių profilių apie rajono kultūros renginius socialiniuose tinkluose (<i>Twitter, Facebook</i> ir t.t.) skaičius	ŠRSA	2015-2020	ES, SB, VB, KT
3.3.1.12.	Kultūros poreikio Širvintų rajono seniūnijose ugdymas	Įgyvendintų priemonių skaičius	ŠRSA, seniūnijos, bendruomenės, NVO, JO	2015-2020	ES, SB, VB, KT
3.3.1.13.	Širvintų rajono socialinės rizikos asmenų įtraukimas į kultūrinę veiklą	Suorganizuotų renginių ir dalyvių juose skaičius	ŠRSA, seniūnijos, bendruomenės, NVO, JO	2015-2020	ES, SB, VB, KT
3.3.2. Uždavinys. Išsaugoti kultūros paveldą, vystant veiklą					
3.3.2.1.	Dvarų, juos pritaikant viešiesiems poreikiams Širvintų rajone, atnaujinimas	Atnaujintų dvarų skaičius	ŠRSA	2015-2020	ES, SB, VB, KT
3.3.2.1.1.	<i>Staškūniškio dvaro, jį pritaikant viešiesiems poreikiams, atnaujinimas</i>	<i>Atnaujintas dvaras</i>	<i>ŠRSA</i>	<i>2015-2020</i>	<i>ES, SB, VB, KT</i>

Eil. nr.	Priemonės pavadinimas	Pasiekimo rodiklis/ indikatorius	Atsakingi vykdytojai, organizatoriai	Įgyvendinimo laikotarpis (metai)	Lėšų šaltinis
3.3.2.1.2.	Šešuolėlių II dvaro, jį pritaikant viešiesiems poreikiams, atnaujinimas	Atnaujintas dvaras	ŠRSA	2015-2020	ES, SB, VB, KT
3.3.2.1.3.	Juodiškių dvaro, jį pritaikant viešiesiems poreikiams, atnaujinimas	Atnaujintas dvaras	ŠRSA	2015-2020	ES, SB, VB, KT
3.3.2.2.	Širvintų rajono kultūros paveldo objektų (medinės architektūros, religinių ir kitų), juos pritaikant visuomenės poreikiams, atnaujinimas	Atnaujintų kultūros paveldo objektų skaičius	ŠRSA	2015-2020	ES, SB, VB, KT
3.3.2.2.1.	Barboros koplyčios Musninkuose atnaujinimas	Atnaujintas kultūros paveldo objektas	ŠRSA	2015-2020	ES, SB, VB, KT
3.3.2.2.2.	Stogastulpio prie Zibalų bažnyčios atnaujinimas	Atnaujintas kultūros paveldo objektas	ŠRSA	2015-2020	ES, SB, VB, KT
3.3.2.2.3.	Rašytojo I. Šeiniaus gimtosios vietos sutvarkymas	Atnaujintas kultūros paveldo objektas	ŠRSA	2015-2020	ES, SB, VB, KT
3.3.2.3.	Piliakalnių ir pilkapių Širvintų rajone sutvarkymas	Sutvarkytų piliakalnių ir pilkapių skaičius	ŠRSA	2015-2020	ES, SB, VB, KT
3.3.2.4.	Viešųjų dvarų parkų teritorijų Širvintų rajone sutvarkymas ir pritaikymas visuomenės poreikiams	Dvarų parkų, kuriuose sutvarkyta teritorija, skaičius	ŠRSA	2015-2020	ES, SB, VB, KT
3.3.3. Uždavinys. Plėtoti turizmo paslaugas ir infrastruktūrą					
3.3.2.1.	Turizmo informaciją pateikiančio Širvintų rajono žemėlapių atnaujinimas ir leidimas	Parengtų leidybinių projektų skaičius	ŠRSA, Širvintų r. VVG	2015-2020	ES, SB, KT
3.3.2.2.	Turizmo informacijos sklaidos ir prieinamumo Širvintų rajone gerinimas	Įrengtų turizmo informacinių stendų skaičius Įrengtų infoterminalų skaičius Išleistų informacinių leidinių skaičius Parodų, kuriose sudalyvauta, skaičius	ŠRSA, Širvintų r. VVG	2015-2020	ES, SB, VB, KT
3.3.2.3.	Sąlygų sudarymas vandens ir poilsio turizmo prie Širvintų rajono upių, tvenkinių plėtojimui	Įrengtų turizmo ir poilsio zonų skaičius	ŠRSA, Širvintų r. VVG, privatus fiziniai ir juridiniai asmenys, seniūnijos	2015-2020	ES, SB, VB, KT
3.3.2.3.1.	Širvintos upės pritaikymas vandens turizmui	Pritaikyta upės dalis	ŠRSA, privatus fiziniai ir juridiniai asmenys	2015-2020	ES, SB, VB, KT

Eil. nr.	Priemonės pavadinimas	Pasiekimo rodiklis/ indikatorius	Atsakingi vykdytojai, organizatoriai	Įgyvendinimo laikotarpis (metai)	Lėšų šaltinis
3.2.2.3.2.	<i>Musės upės pritaikymas vandens turizmui</i>	<i>Pritaikyta upės dalis</i>	<i>ŠRSA, privatūs fiziniai ir juridiniai asmenys</i>	<i>2015-2020</i>	<i>ES, SB, VB, KT</i>
3.3.2.4.	Stovyklaviečių ir kempingų Širvintų rajone kūrimas	Įkurtų stovyklaviečių ir kempingų skaičius	ŠRSA, Širvintų r. VVG, privatūs fiziniai ir juridiniai asmenys, seniūnijos	2015-2020	ES, SB, VB, KT
3.3.2.4.1.	<i>Stovyklavietės Neries upės pakrantėje Čiobiškio k. įkūrimas (ties keltu)</i>	<i>Pritaikyta upės dalis Sutvarkyta viešoji erdvė</i>	<i>ŠRSA, Širvintų r. VVG, privatūs fiziniai ir juridiniai asmenys</i>	<i>2015-2020</i>	<i>ES, SB, VB, KT</i>
3.3.2.5.	Dviračių turizmo Širvintų rajone skatinimas ir turistams teikiamų paslaugų įvairinimas	Naujai sukurtų dviračių maršrutų skaičius Nakvynės, poilsio, maitinimo paslaugų teikėjų skaičius	ŠRSA, Širvintų r. VVG, privatūs fiziniai ir juridiniai asmenys	2015-2020	ES, SB, VB, KT

PRIEDAS NR.5. EFEKTO VERTINIMO KRITERIJAI (VIZIJOS RODIKLIAI)

Eil. nr.	Vertinimo kriterijaus pavadinimas	Duomenų šaltinis	Atsakomybė už duomenų pateikimą	Atskaitos taškas*	Siekiamybė 2020 m.	Paiškinimas
1.	1 000 gyventojų tenkanti natūrali gyventojų kaita (NGK)	Lietuvos statistikos departamentas (toliau – SD)	ŠRSA Investicijų ir savivaldybės nuosavybės skyrius (toliau- ISNS)	-9,0	Ne mažėjantis	SD rodiklių duomenų bazės rodiklis
2.	Bendro vidutinio mėnesio darbo užmokesčio (bruto) santykis su šalies vidurkiu, proc.	SD	ISNS	79,2	90,0	Širvintų r. sav. vidutinis mėnesinis bruto darbo užmokestis padalintas iš vidutinio mėnesinio bruto darbo užmokesčio šalyje ir padaugintas iš 100
3.	Registruotų bedarbių dalis lyginant su darbingo amžiaus gyventojais, proc.	SD	ISNS	10,6	8,0	SD rodiklių duomenų bazės rodiklis
4.	TUI, tenkančių 1 gyventojui, santykis su šalies vidurkiu, proc.	SD	ISNS	0,8**	2,0	TUI 1 gyventojui Širvintų r. sav. padalinta iš TUI 1 gyventojui šalyje ir padauginta iš 100
5.	MI, tenkančių 1 gyventojui, santykis su šalies vidurkiu, proc.	SD	ISNS	41,0**	50,0	MI 1 gyventojui Širvintų r. sav. padalinta iš MI 1 gyventojui šalyje ir padauginta iš 100
6.	Verslumo lygis – veikiančių ūkio subjektų skaičius, tenkantis 1 000 gyventojų, vnt.	SD	ISNS	11,6	15,0	Mažų ir vidutinių Širvintų r. sav. įmonių skaičius padalintas iš Širvintų r. sav. gyventojų skaičiaus ir padaugintas iš 1 000
7.	Bendroji žemės ūkio produkcija, tenkanti 1 gyventojui, tūkst. Lt	SD	ISNS	4,3**	6,0	Širvintų r. sav. bendroji žemės ūkio produkcija padalinta iš Širvintų r. sav. gyventojų skaičiaus
8.	Apgyvendintų turistų skaičius, tenkantis 1 000 gyventojų	SD	ISNS	45	100	Širvintų r. sav. apgyvendintų turistų skaičius padalintas iš Širvintų r. sav. gyventojų skaičiaus, ir padaugintas iš 1 000

* vertinami 2013 m. duomenys/ jei minėtų metų duomenys dar neskelbiami, tuomet vertinami 2012 m. duomenys

** 2012 m. duomenys

PRIEDAS NR.6. REZULTATO VERTINIMO KRITERIJAI (PRIORITETŲ/ TIKSLŲ RODIKLIAI)

I PRIORIETAS. ŽMOGIŠKŲJŲ IŠTEKLIŲ IR SOCIALINĖS GEROVĖS PLĖTRA

Prioritetas	Tikslas	Vertinimo kriterijaus pavadinimas	Duomenų šaltinis	Atsakomybė už duomenų pateikimą	Atskaitos taškas*	Siekiamybė 2020 m.	Paaiškinimas
I. ŽMOGIŠKŲJŲ IŠTEKLIŲ IR SOCIALINĖS GEROVĖS PLĖTRA	<i>1.1 tikslas. Aukštos ugdymo paslaugų kokybės užtikrinimas, pilietiškumo skatinimas</i>	Mokinių skaičius bendrojo ugdymo mokyklose, tenkantis 1 000 gyventojų	SD	ISNS	115	Nemažėjantis	Mokinių skaičius Širvintų r. sav. bendrojo ugdymo įstaigose padalintas iš Širvintų r. sav. gyventojų skaičiaus ir padaugintas iš 1000
		Savivaldybės finansuojamuose neformaliojo ugdymo įstaigose ugdomų mokinių dalis, lyginant su bendrojo ugdymo įstaigų mokinių skaičiumi, proc.	ŠRSA Švietimo ir sporto skyrius	ŠRSA Švietimo ir sporto skyrius	22,1	25,0	Mokinių, lankančių Širvintų r. sav. finansuojamas neformaliojo ugdymo įstaigas, skaičius padalintas iš Širvintų r. sav. mokinių skaičiaus, ir padaugintas iš 100
		Vaikų ikimokykliniame ugdyme dalis, lyginant su 1-6 metų vaikų skaičiumi, proc.	ŠRSA Švietimo ir sporto skyrius, SD	ŠRSA Švietimo ir sporto skyrius	62,5	75,0	Širvintų r. sav. vaikų ikimokykliniame ugdyme skaičius padalintas iš Širvintų r. sav. 1-6 metų vaikų skaičiaus ir padaugintas iš 100
		Mokykloje nesimokančių mokyklinio amžiaus vaikų (iki 16 m. amžiaus) pokytis, kartais	ŠRSA Švietimo ir sporto skyrius	ŠRSA Švietimo ir sporto skyrius	Nėra	Nėra	Širvintų r. sav. mokyklinio amžiaus vaikų, nesimokančių mokykloje, skaičius ataskaitiniais metais padalintas iš atskaitos taško reikšmės (2013-2014 m.m. nelankančių mokinių iki 16 m. Širvintų r. sav. nebuvo)
		Veikiančių jaunimo organizacijų skaičius	ŠRSA Jaunimo reikalų koordinatorius	ŠRSA Jaunimo reikalų koordinatorius	8	Nemažėjantis	-
	<i>1.2. tikslas. Saugios gyvenamosios aplinkos kūrimas</i>	Kelių eismo įvykių, kuriuose sužeisti arba žuvo žmonės, skaičius	SD	ISNS	Nėra	Nėra	SD rodiklių duomenų bazės rodiklis
		Žuvusių gaisruose žmonių skaičius	SD	ISNS	1	Nedidėjantis	SD rodiklių duomenų bazės rodiklis
		Ištirtų nusikalstamų veikų dalis, proc.	SD	ISNS	58,0	65,0	SD rodiklių duomenų bazės rodiklis
		Užregistruotų nusikalstamų veikų, tenkančių 100 000 gyventojų, skaičius	SD	ISNS	2 256	Mažėjantis	SD rodiklių duomenų bazės rodiklis

Prioritetas	Tikslas	Vertinimo kriterijaus pavadinimas	Duomenų šaltinis	Atsakomybė už duomenų pateikimą	Atskaitos taškas*	Siekiamybė 2020 m.	Paaiškinimas
	1.3. tikslas. Savivaldybės valdymo efektyvumo didinimas	Mokymuose dalyvavusių specialistų skaičius, proc.	ŠRSA Teisės ir personalo skyrius	ŠRSA Teisės ir personalo skyrius	-	Ne mažiau nei 100 proc.	Širvintų r. sav. specialistų, dalyvavusių mokymuose, skaičius padalintas iš visų specialistų skaičiaus ir padaugintas iš 100
		Gyventojų, manančių, kad gerėja savivaldybės viešojo valdymo sistema, dalis, lyginant su apklaustųjų skaičiumi, proc.	Atlikta apklausa	ISNS	-	80,0	Atlikta apklausa Respondentų, kurie mano, kad gerėja Širvintų r. sav. viešojo valdymo sistema, skaičius padalintas iš bendro respondentų skaičiaus ir padaugintas iš 100
1.4. tikslas. Socialiai saugios ir sveikos visuomenės formavimas	Asmenų (šeimų), buvusių sąrašuose socialiniam būstui nuomoti, metų pabaigoje, dalis lyginant su bendru gyventojų skaičiumi, proc.	SD	ISNS	0,9	Mažėjantis	Širvintų r. sav. asmenų (šeimų), buvusių sąrašuose socialiniam būstui nuomoti, skaičius padalintas iš Širvintų r. sav. gyventojų skaičiaus ir padaugintas iš 100	
	Socialinės pašalpos gavėjų skaičius, tenkantis 1 000 gyventojų	SD	ISNS	63	Mažėjantis	Širvintų r. sav. socialinės pašalpos gavėjų skaičius padalintas iš Širvintų r. sav. gyventojų skaičiaus ir padaugintas iš 1 000	
	Socialinės rizikos šeimų skaičius, tenkantis 1 000 gyventojų	SD	ISNS	9**	Mažėjantis	Širvintų r. sav. socialinės rizikos šeimų skaičius, padalintas iš Širvintų r. sav. gyventojų skaičiaus ir padaugintas iš 1 000	
	Ligoninėje gydytų ligonių skaičius, tenkantis 1 000 gyventojų	SD	ISNS	249**	Nedidėjantis	SD rodiklių duomenų bazės rodiklis	
	Praktikuojančių gydytojų skaičius, tenkantis 10 000 gyventojų	SD	ISNS	16,6**	Didėjantis	SD rodiklių duomenų bazės rodiklis	
	Prevencinėse programose dalyvavusių asmenų skaičius (informuotų pacientų skaičius lyginant su galinčiais dalyvauti programoje), proc.	Vilniaus teritorinė ligonių kasa	ISNS	12,0-21,0 (priklauso nuo programos)	Ne mažiau kaip 25,0 proc. (kiekvienoje programoje)	-	
	Sporto varžybų ir sveikatinimo renginių dalyvių skaičius lyginant su bendru gyventojų skaičiumi, proc.	SD	ISNS	24,3	30,0	Širvintų r. sav. sporto varžybose ir sveikatinimo renginiuose dalyvavusių dalyvių skaičius padalintas iš Širvintų r. sav. gyventojų skaičiaus ir padaugintas iš 100	

* vertinami 2013 m. duomenys/ jei minėtų metų duomenys dar neskelbiami, tuomet vertinami 2012 m. duomenys

** 2012 m. duomenys

II PRIORIETAS. INFRASTRUKTŪROS IR APLINKOS DARNI PLĖTRA

Prioritetas	Tikslas	Vertinimo kriterijaus pavadinimas	Duomenų šaltinis	Atsakomybė už duomenų pateikimą	Atskaitos taškas*	Siekiamybė 2020 m.	Paiškinimas
II PRIORIETAS. INFRASTRUKTŪROS IR APLINKOS DARNI PLĖTRA	2.1. tikslas. Savivaldybės kelių ir transporto infrastruktūros plėtra	Vietinės reikšmės kelių su patobulinta danga ilgio dalis bendrame vietinės reikšmės kelių ilgyje, proc.	SD	ISNS	3,7**	Didėjantis	Širvintų r. sav. vietinės reikšmės kelių su patobulinta danga ilgis padalintas iš bendro Širvintų r. sav. vietinės reikšmės kelių ilgio ir padaugintas iš 100
		Vidutiniškai vienam gyventojui tenkančių kelionių autobusu skaičius	SD	ISNS	40,0	Nemažėjantis	SD rodiklių duomenų bazės rodiklis
	2.2. tikslas. Modernios infrastruktūros vystymas	Sunaudojamo biokuro katilinėse dalis, proc.	UAB „Širvintų šiluma“	ŠRSA Infrastruktūros skyrius	94,0	Nemažėjantis	UAB „Širvintų šiluma“ veiklos ataskaita
		Renovuotų daugiabučių namų skaičius (dalinai atnaujinti, darbai tęsiami)	UAB „Širvintų komunalinis ūkis“	ŠRSA Infrastruktūros skyrius	0	5	UAB „Širvintų komunalinis ūkis“ veiklos ataskaita
		Teritorinių planavimo dokumentų rengimas	ŠRSA Architektūros ir teritorijų planavimo skyrius	ŠRSA Architektūros ir teritorijų planavimo skyrius	Vykdoma	Vykdoma	-
	2.3. tikslas. Švarios aplinkos užtikrinimas	Išmestų teršalų kiekis, tenkantis 1 –am gyventojui, kg	SD	ISNS	16,0**	Mažėjantis	SD rodiklių duomenų bazės rodiklis
		Tiekiamo vandens kokybės atitikimas Lietuvos higienos normų HN 24:2003 reikalavimams, proc.	UAB „Širvintų vandenys“	ŠRSA Infrastruktūros skyrius	78,0	Didėjantis	UAB „Širvintų vandenys“ veiklos ataskaita
		Centralizuoto vandens tiekimo ir/ ar nuotekų tvarkymo sistemų paslaugas gaunančių gyventojų dalis, proc.	UAB „Širvintų vandenys“	ŠRSA Infrastruktūros skyrius	52,0	95,0	UAB „Širvintų vandenys“ veiklos ataskaita

* vertinami 2013 m. duomenys/ jei minėtų metų duomenys dar neskelbiami, tuomet vertinami 2012 m. duomenys

** 2012 m. duomenys

III PRIORIETAS. VERSLO, TURIZMO IR KAIMO PLĖTRA

Prioritetas	Tikslas	Vertinimo kriterijaus pavadinimas	Duomenų šaltinis	Atsakomybė už duomenų pateikimą	Atskaitos taškas*	Siekiamybė 2020 m.	Paiškinimas
III PRIORIETAS. VERSLO, TURIZMO IR KAIMO PLĖTRA	3.1. tikslas. Pažangaus verslo skatinimas	Verslumo lygis – veikiančių ūkio subjektų skaičius, tenkantis 1 000 gyventojų, vnt.	SD	ISNS	11,6	15,0	Mažų ir vidutinių Širvintų r. sav. įmonių skaičius padalintas iš gyventojų Širvintų r. sav. skaičiaus ir padaugintas iš 1 000
		MI, tenkančių 1 gyventojui, santykis su šalies vidurkiu, proc.	SD	ISNS	41,0**	50,0	MI 1 gyventojui Širvintų r. sav. padalinta iš MI 1 gyventojui šalyje ir padauginta iš 100
	3.2. tikslas. Pažangaus žemės ūkio ir kaimo plėtros skatinimas	Bendroji žemės ūkio produkcija, tenkanti 1 gyventojui, tūkst. Lt	SD	ISNS	4,3**	6,0	Širvintų r. sav. bendroji žemės ūkio produkcija padalinta iš Širvintų r. sav. gyventojų skaičiaus
		Deklaruotas vidutinis ūkio dydis, ha	NMA (Lietuvos žemės fondas)	ŠRSA Žemės ūkio skyrius	15,5	Nemažėjantis	-
		Veikiančių bendruomenių skaičius	Širvintų r. VVG	Širvintų r. VVG	25	Didėjantis	-
		Širvintų r. VVG 2014-2020 m. strategijos įgyvendinimas	Širvintų r. VVG	Širvintų r. VVG	Parengta strategija	Įgyvendinta strategija	-
	3.3. tikslas. Turizmo ir kultūros infrastruktūra plėtra	Bibliotekų skaitytojų skaičius, tenkantis 1 000 gyventojų	SD	ISNS	494	750	Širvintų r. sav. bibliotekų skaitytojų skaičius padalintas iš Širvintų r. sav. gyventojų skaičiaus ir padaugintas iš 1 000
		Meno mėgėjų kolektyvų dalyvių skaičius, tenkantis 1 000 gyventojų	Lietuvos liaudies kultūros centras, SD	ŠRSA Kultūros, turizmo ir ryšių su užsienio šalimis skyrius	31	Didėjantis	Širvintų r. sav. meno kolektyvų dalyvių skaičius padalintas iš Širvintų r. sav. gyventojų skaičiaus ir padaugintas iš 1 000
		Kultūros renginiuose dalyvavusių dalyvių skaičius, tūkst. dalyvių	Lietuvos liaudies kultūros centras	ŠRSA Kultūros, turizmo ir ryšių su užsienio šalimis skyrius	79,6	Didėjantis	-

Prioritetas	Tikslas	Vertinimo kriterijaus pavadinimas	Duomenų šaltinis	Atsakomybė už duomenų pateikimą	Atskaitos taškas*	Siekiamybė 2020 m.	Paiškinimas
		Įveiklintų kultūros paveldo objektų skaičius	ŠRSA Kultūros, turizmo ir ryšių su užsienio šalimis skyrius	ŠRSA Kultūros, turizmo ir ryšių su užsienio šalimis skyrius	-	Ne mažiau kaip 6 (kasmet po 1)	-
		Apgyvendintų turistų skaičius, tenkantis 1 000 gyventojų	SD	ISNS	45	100	Širvintų r. sav. apgyvendintų turistų skaičius padalintas iš Širvintų r. sav. gyventojų skaičiaus, ir padaugintas iš 1 000

* vertinami 2013 m. duomenys/ jei minėtų metų duomenys dar neskelbiami, tuomet vertinami 2012 m. duomenys

** 2012 m. duomenys

PRIEDAS NR.7. PRIEMONIŲ ĮGYVENDINIMO RODIKLIAI

IŠ VISO (VISI PRIORITETAI)	2015 m.		2016 m.		2017 m.		2018 m.		2019 m.		2020 m.		iš viso
	vnt.	%	vnt.	%	vnt.	%	vnt.	%	vnt.	%	vnt.	%	
Planuota priemonių													
Įgyvendinta priemonių													
Vykdoma priemonių													
Nevykdoma priemonių													
Nevykdytina priemonių (nebeaktualu)													
I PRIORITETAS. ŽMOGIŠKŲJŲ IŠTEKLIŲ IR SOCIALINĖS GEROVĖS PLĖTRA	2015 m.		2016 m.		2017 m.		2018 m.		2019 m.		2020 m.		2015
	vnt.	%	vnt.	%	vnt.	%	vnt.	%	vnt.	%	vnt.	%	
Planuota priemonių													
Įgyvendinta priemonių													
Vykdoma priemonių													
Nevykdoma priemonių													
Nevykdytina priemonių (nebeaktualu)													
II PRIORITETAS. INFRASTRUKTŪROS IR APLINKOS DARNI PLĖTRA	2015 m.		2016 m.		2017 m.		2018 m.		2019 m.		2020 m.		iš viso
	vnt.	%	vnt.	%	vnt.	%	vnt.	%	vnt.	%	vnt.	%	
Planuota priemonių													
Įgyvendinta priemonių													
Vykdoma priemonių													
Nevykdoma priemonių													
Nevykdytina priemonių (nebeaktualu)													
III PRIORITETAS. VERSLO, TURIZMO IR KAIMO PLĖTRA	2015 m.		2016 m.		2017 m.		2018 m.		2019 m.		2020 m.		iš viso
	vnt.	%	vnt.	%	vnt.	%	vnt.	%	vnt.	%	vnt.	%	
Planuota priemonių													
Įgyvendinta priemonių													
Vykdoma priemonių													
Nevykdoma priemonių													
Nevykdytina priemonių (nebeaktualu)													



PRIEDAS NR.8. SPP KOREGAVIMO/ PILDYMO FORMA

**ŠIRVINTŲ RAJONO SAVIVALDYBĖS 2014-2020 M. STRATEGINIO PLĖTROS PLANO
PRIEMONIŲ SĄRAŠO KOREGAVIMO/ PILDYMO FORMA**

1. Širvintų rajono savivaldybės 2014-2020 m. strateginio plėtros plano priemonių sąrašo (pažymėti reikiama):

1.1. koregavimas

Prioriteto Nr. _____,

Tikslo Nr. _____,

Uždavinio Nr. _____,

Koreguojamos priemonės pavadinimas

1.2. papildymas nauja priemone

Siūlomos priemonės pavadinimas

2. Pasiūlymą pateikusio asmens vardas, pavardė, darbovietė, pareigos

3. Priemonės koregavimo / papildymo poreikio trumpas pagrindimas

4. Priemonės aprašymas

Eil. Nr.	Priemonės pavadinimas	Pasiekimo rodiklis/ indikatorius	Atsakingi vykdytojai, organizatoriai	Igyvendinimo laikotarpis	Lėšų šaltinis

(vardas, pavardė)

(data)

(parašas)

A.V.