

Širvintų rajono savivaldybė
(dokumento sudarytojo (savivaldybės) pavadinimas)

**BIUDŽETO PAJAMŲ IR IŠLAIDŲ PLANO VYKDYMO 2013 M. GRUODŽIO 31 D.
ATASKAITA**

Metinė

(metinė, ketvirtinė)

2014-02-03 Nr. 17.4 - 20

(data)

Širvintos

(sudarymo vieta)

Savivaldybės kodas: **46**

(tūkst.litų)

Pajamų ekonominės klasifikacijos kodas	Pajamų pavadinimas	Eil.Nr.	Patikslintas ataskaitinio laikotarpio planas	[vykdyta
1	2	3	4	5
1 1	Mokesčiai (2+7+15)	1	15126,0	15070,7
1 1 1	Pajamų ir pelno mokesčiai (3)	2	14117,0	13825,3
1 1 1 1 1	Gyventojų pajamų mokestis, iš viso (4+5+6)	3	14117,0	13825,3
1 1 1 1 1 1	Gyventojų pajamų mokestis (gautas iš VMD)	4	8242,0	7773,3
1 1 1 1 1 1 2	Gyventojų pajamų mokestis savivaldybių išlaidų struktūros skirtumams išlyginti	5	3458,0	3316,0
1 1 1 1 1 1 3	Gyventojų pajamų mokestis savivaldybių pajamoms iš gyventojų pajamų mokesčio išlyginti	6	2417,0	2736,0
1 1 3	Turto mokesčiai (8+11+12)	7	869,0	1108,6
1 1 3 1	Žemės mokestis	8	395,0	592,6
1 1 3 1 1 1	Fizinių asmenų mokestis	9	365,0	547,6
1 1 3 1 1 2	Juridinių asmenų mokestis	10	30,0	45,0
1 1 3 2	Paveldimo turto mokestis	11	24,0	14,7
1 1 3 3	Nekilnojamojo turto mokestis (13+14)	12	450,0	501,3
1 1 3 3 1 1	Fizinių asmenų mokestis	13	20,0	34,3
1 1 3 3 1 2	Juridinių asmenų mokestis	14	430,0	467,0
1 1 4	Prekių ir paslaugų mokesčiai (16+17)	15	140,0	136,8
1 1 4 7 1	Mokesčiai už aplinkos teršimą	16	50,0	44,9
1 1 4 7 2	Rinkliavos (18+19)	17	90,0	91,9
1 1 4 7 2 1	Valstybės rinkliavos	18	60,0	66,6
1 1 4 7 2 2	Vietinės rinkliavos	19	30,0	25,3
1 3	Dotacijos (21+24+27+32)	20	19309,3	19331,3
1 3 1	Dotacijos iš užsienio šalių	21	0,0	0,0
1 3 1 1	Einamiesiems tikslams	22		
1 3 1 2	Kapitalui formuoti	23		
1 3 2	Dotacijos iš tarptautinių organizacijų	24	0,0	0,0
1 3 2 1	Einamiesiems tikslams	25		
1 3 2 2	Kapitalui formuoti	26		
1 3 3	Europos Sąjungos finansinės paramos lėšos	27	200,0	248,2
1 3 3 1	Einamiesiems tikslams	28	200,0	248,2
	<i>iš jų: iš kitų valdymo lygių</i>	29	200,0	248,2
1 3 3 2	Kapitalui formuoti	30		
	<i>iš jų: iš kitų valdymo lygių</i>	31		
1 3 4	Dotacijos iš kitų valdymo lygių (33+41)	32	19109,3	19083,1


Pajamų ekonominės klasifikacijos kodas						Pajamų pavadinimas	Eil.Nr.	Patikslintas ataskaitinio laikotarpio planas	[vykdyta
1						2	3	4	5
1	3	4	1			Einamiesiems tikslams (34+38+39+40)	33	18696,3	18672,5
1	3	4	1	1	1	Speciali tikslinė dotacija, iš viso (35+36+37)	34	17969,9	17946,1
						Valstybinėms (valstybės perduotoms savivaldybėms) funkcijoms atlikti	35	6853,7	6830,6
						Mokinių krepšeliui finansuoti	36	11116,2	11115,5
						Kita tikslinė dotacija	37		
1	3	4	1	1	2	Bendrosios dotacijos kompensacija	38	713,0	713,0
1	3	4	1	1	3	Bendroji dotacija	39		
1	3	4	1	1	4	Kitos dotacijos ir lėšos iš kitų valdymo lygių	40	13,4	13,4
1	3	4	2			Kapitalui formuoti (42+47+48+49)	41	413,0	410,6
1	3	4	2	1	1	Speciali tikslinė dotacija, iš viso (43+44+45+46)	42	413,0	410,6
						Valstybinėms (valstybės perduotoms savivaldybėms) funkcijoms atlikti	43		
						Mokinių krepšeliui finansuoti	44		
						Valstybės investicijų programoje numatytiems projektams finansuoti	45	413,0	410,6
						Kita tikslinė dotacija	46		
1	3	4	2	1	2	Bendrosios dotacijos kompensacija	47		
1	3	4	2	1	3	Bendroji dotacija	48		
1	3	4	2	1	4	Kitos dotacijos ir lėšos iš kitų valdymo lygių	49		
1	4					Kitos pajamos (51+63+70+73+76)	50	1887,4	1799,2
1	4	1				Turto pajamos (52+56+57)	51	247,0	275,3
1	4	1	1			Palūkanos (53+54+55)	52	12,0	8,6
1	4	1	1	1		Palūkanos už paskolas	53		
1	4	1	1	2		Palūkanos už depozitus	54	12,0	8,6
1	4	1	1	3		Palūkanos už vertybinius popierius (išskyrus akcijas)	55		
1	4	1	2			Dividendai	56		
1	4	1	4			Nuoma (58+59+62)	57	235,0	266,7
1	4	1	4	1		Nuomos mokesčiai už valstybinę žemę ir valstybinio vidaus vandens fondo vandens telkinius	58	180,0	201,9
1	4	1	4	2		Mokesčiai už valstybinius gamtos išteklius (60+61)	59	55,0	64,8
1	4	1	4	2	1	Mokestis už medžiojamųjų gyvūnų išteklius	60	38,0	42,4
1	4	1	4	2	2	Kiti mokesčiai už valstybinius gamtos išteklius	61	17,0	22,4
1	4	1	4	4		Mokestis už valstybės turto naudojimą patikėjimo teise	62		
1	4	2				Pajamos už prekes ir paslaugas (64+...+69)	63	1630,4	1525,0
1	4	2	1	1	1	Pajamos už prekes ir paslaugas	64		
1	4	2	1	2	1	Pajamos už patalpų nuomą	65	196,9	184,1
1	4	2	1	4	1	Pajamos už atsitiktines paslaugas	66	593,3	529,4
1	4	2	1	5	2	Įmokos už išlaikymą švietimo, socialinės apsaugos ir kitose įstaigose	67	830,2	811,5
1	4	2	1	7	1	Pajamos už leidimų ir kitų dokumentų išdavimą	68	10,0	0,0
1	4	2	1	7	2	Kitos pajamos	69		
1	4	3				Pajamos iš baudų ir konfiskacijos (71+72)	70	0,0	-1,1
1	4	3	1			Pajamos iš baudų ir konfiskacijos	71		-1,1
1	4	3	2			Baudos už aplinkos teršimą	72		
1	4	4				Perduodamos lėšos, kitos nei dotacijos(74+75)	73	0,0	0,0
1	4	4	1			Einamiesiems tikslams	74		

Pajamų ekonominės klasifikacijos kodas						Pajamų pavadinimas	Eil.Nr.	Patikslintas ataskaitinio laikotarpio planas	Įvykdyta
1						2	3	4	5
1	4	4	2			Kapitalui formuoti	75		
1	4	5				Kitos neišvardytos pajamos (77+78+79)	76	10,0	0,0
1	4	5	1	1	1	Valstybės kontrolės, savivaldybės kontrolieriaus pasiūlymu pervestos lėšos	77		
1	4	5	1	3	1	Praėjusiais biudžetinėmis metais savivaldybių biudžetų negautų pajamų kompensavimo lėšos	78		
1	4	5	1	4	1	Kitos neišvardytos pajamos	79	10,0	
4	1					Materialiojo ir nematerialiojo turto realizavimo pajamos (81+87+88+89)	80	30,0	16,5
4	1	1				Ilgalaikio materialiojo turto realizavimo pajamos (82+...+86)	81	30,0	16,5
4	1	1	1			Žemė	82	30,0	11,6
4	1	1	2			Pastatų ir statinių realizavimo pajamos	83		
4	1	1	3			Mašinų ir įrenginių realizavimo pajamos	84		
4	1	1	4			Vertybių realizavimo pajamos	85		
4	1	1	5			Kito ilgalaikio materialiojo turto realizavimo pajamos	86		4,9
4	1	2				Nematerialiojo turto realizavimo pajamos	87		
4	1	3				Atsargų realizavimo pajamos	88		
4	1	4				Pajamos už biologinį turtą ir mineralinius išteklius	89		
						Iš kitų savivaldybių gautos mokinio krepšelio lėšos	90	26,2	26,2
						VISI MOKESČIAI, DOTACIJOS, PAJAMOS IR SANDORIAI (1+20+50+80+90)	91	36378,9	36243,9
						Įplaukos iš finansinio turto ir įsipareigojimų (93+97)	92	2231,5	1401,3
4	2					Finansinio turto pardavimo pajamos (paskolų surinkimas) (94+95+96)	93	0,0	0,0
4	2	1	4			Paskolos (surinktos)	94		
4	2	1	5			Akcijos (parduotos) ir kitas nuosavas kapitalas	95		
4	2	1	7			Kitos gautinos sumos	96		
4	3					Finansinių įsipareigojimų prisiėmimo (skolinimosi) pajamos (98)	97	2231,5	1401,3
4	3	1	4	1		Paskolos (gautos) (99+102)	98	2231,5	1401,3
4	3	1	4	1	1	Savivaldybių gautos trumpalaikės paskolos laikinam pajamų trūkumui dengti (100+101)	99	0,0	0,0
						Trumpalaikės	100		
						Trumpalaikės iš valstybės biudžeto	101		
4	3	1	4	1	2	Savivaldybių gautos ilgalaikės paskolos	102	2231,5	1401,3
						IŠ VISO ĮPLAUKŲ (91+92)	103	38610,4	37645,2
						Ataskaitinio laikotarpio pradžioje lėšų likutis (105+...+108)	104	1373,1	1373,1
						iš jų: programų lėšų likutis	105	160,4	160,4
						skolintų lėšų likutis	106	0,3	0,3
						kitos apyvartos lėšos	107	1212,4	1212,4
						kitos apyvartos lėšos dėl kredito įstaigų veiklos apribojimo	108		

(tūkst.litų)

Funkcinės klasifikacijos kodas	Išlaidos pagal funkcinę klasifikaciją	Eil. Nr.	Patikslintas ataskaitinio laikotarpio planas	Įvykdyta
1	2	3	4	5
1	Bendros valstybės paslaugos	1	5308,7	5186,8
	iš jų: valstybės biudžetui gražintinos ankstesniais metais gautos trumpalaikės paskolos	2		
	bendrosios dotacijos kompensacija valstybės biudžetui	3		
2	Gynyba	4	59,4	59,4
3	Viešoji tvarka ir visuomenės apsauga	5	825,2	825,2
4	Ekonomika	6	893,6	798,2
5	Aplinkos apsauga	7	1158,9	919,5
6	Būstas ir komunalinis ūkis	8	583,3	353,0
7	Sveikatos apsauga	9	70,3	37,2
8	Poilsis, kultūra ir religija	10	4035,3	3475,4
9	Švietimas	11	19608,7	19207,2
10	Socialinė apsauga	12	7422,7	7275,1
	IŠ VISO IŠLAIDŲ (1+4+5+...+12)	13	39966,1	38137,0
	Lėšos, perduotos valstybės biudžetui pagal tarpusavio atsiskaitymo sandorius	14		
	Kitoms savivaldybėms perduotos mokinio krepšelio lėšos	15	17,4	17,4
	IŠ VISO IŠMOKŲ (13+14+15)	16	39983,5	38154,4
	LĖŠŲ LIKUTIS ATASKAITINIO LAIKOTARPIO PABAIGOJE ((103+104) paj. -16 išl.) arba (18+19+20+21)	17	0,0	863,9
	iš jų: programų lėšų likutis	18		212,9
	skolintų lėšų likutis	19		243,6
	apyvartos lėšos	20		407,4
	kitos apyvartos lėšos dėl kredito įstaigų veiklos apribijimo	21		

Savivaldybės administracijos direktorė
(savivaldybės administracijos vadovo ar jo įgalioto asmens pareigų pavadinimas)


(parašas)

Elena Davidavičienė
(vardas ir pavardė)

Širvintų rajono savivaldybės administracijos Finansų ir biudžeto skyrius

BUHALTERINĖ PAŽYMA

dėl specialios tikslinės dotacijos savivaldybių biudžetams

2014-02-05

Širvintos

Širvintų rajono savivaldybės tarybos 2013-12-19 sprendimo Nr. 1-236 „Dėl Širvintų rajono savivaldybės 2013 metų biudžeto ir 2012 metais nepanaudotų biudžeto lėšų dalinio pakeitimo“ 1 priede „Širvintų rajono savivaldybės 2013 metų biudžeto pajamos eilutėje „speciali tikslinė dotacija valstybės investicijų 2012-2014 metų programoje numatytoms kapitalo investicijoms finansuoti, iš jų: Širvintų rajono viešosios bibliotekos rekonstravimas ir kultūros centro modernizavimas“ yra **300,0 tūkst. litų** suma. Ši suma numatyta ir sprendimo 3 bei 4 prieduose, kuriuose skirstomi asignavimai pagal asignavimų valdytojus ir programas. Širvintų rajono savivaldybei 300,0 tūkst. litų skyrė Lietuvos Respublikos kultūros ministerija, paskirsčiusi Lietuvos Respublikos 2013 metų valstybės biudžeto ir savivaldybių biudžetų finansinių rodiklių patvirtinimo įstatymo 4 priede jai patvirtintą specialią tikslinę dotaciją savivaldybių biudžetams: valstybės investicijų 2013-2015 metų programoje numatytoms kapitalo investicijoms finansuoti, vadovaujantis aukščiau minėto įstatymo 13 straipsnio 2 punkto 1 papunkčiu.

Lietuvos Respublikos 2013 metų valstybės biudžeto ir savivaldybių biudžetų finansinių rodiklių patvirtinimo įstatymo 4 priede Lietuvos Respublikos socialinės apsaugos ir darbo ministerijai taip pat buvo patvirtinta speciali tikslinė dotacija savivaldybių biudžetams: valstybės investicijų 2013-2015 metų programoje numatytoms kapitalo investicijoms finansuoti, iš jų: savivaldybių socialinio būsto fondui plėtoti. Šią dotaciją vadovaudamasi rodiklių įstatymo 13 straipsnio 2 punkto 1 papunkčiu paskirstė Lietuvos Respublikos vyriausybė 2013-07-11 nutarimu Nr. 627 „Dėl 2013 metų Lietuvos Respublikos valstybės biudžeto asignavimų, skirtų savivaldybių socialinio būsto fondui plėtoti, paskirstymo savivaldybėms plano patvirtinimo“. Širvintų rajono savivaldybei skirta **113,0 tūkst. litų** socialinio būsto fondui plėtoti. Biudžeto lėšų, skirtų savivaldybės socialinio būsto fondui plėtoti, naudojimo sutartis su Lietuvos Respublikos socialinės apsaugos ir darbo ministerija buvo pasirašyta 2013 m. rugsėjo 20 d. Kadangi 113,0 tūkst. litų suma buvo užskaityta kaip pavedimų lėšos, ji nebuvo įtraukta į savivaldybės biudžeto specialiųjų tikslinių dotacijų sumą ir nebuvo patikslintas Savivaldybės tarybos sprendimu Savivaldybės 2013 metų biudžeto pajamų ir asignavimų planas.

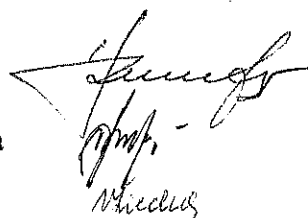
Pateikus Finansų ministerijai konsoliduotas biudžeto vykdymo ataskaitas už 2013 metus (forma Nr. 1-sav. ir forma Nr.2-sav.) be 113,0 tūkst. litų sumos, buvo nurodyta patikslinti ataskaitas, t. y. padidinti formoje 1-sav. „Biudžeto pajamų ir išlaidų plano vykdymo 2013-12-31 ataskaitos 45 eilutę plano grafoje (300+113=413) ir įvykdymo grafoje (300+110,6=410,6). Atitinkamai patikslinti ir formą 2-sav. „Biudžeto išlaidų sąmatos vykdymo 2013-12-31 ataskaita“ pagal valstybės funkcijų klasifikaciją. Buvo užpildyta forma 2-sav. su funkcinės klasifikacijos kodu 10.06.01.40. (planas 113,0 tūkst. litų, įvykdyta 110,6 tūkst. litų). Ataskaitos patikslintos ir pateiktos Lietuvos Respublikos finansų ministerijai su 113,0 tūkst. litų suma.

110,6 tūkst. litų sumos panaudojimo pateisinimo dokumentai yra Širvintų rajono savivaldybės administracijos Buhalterijos skyriuje.

Finansų ir biudžeto skyriaus vedėja

Finansų ir biudžeto skyriaus vedėjo pavaduotoja

Finansų ir biudžeto skyriaus vyr. specialistė



Vilija Ramaškevičienė

Vilija Ščipokienė

Valerija Žiedavainienė

Širvintų rajono savivaldybė

(dokumento sudarytojo (savivaldybės) pavadinimas)

**BIUDŽETO IŠLAIDŲ ŠAMATOS VYKDYMO 2013 M GRUODŽIO 31 D.
ATASKAITA**

Metinė

(metinė, ketvirtinė)

2014-02-03 Nr. 17.4 -21

(data)

Vilniaus g. 61, Širvintos

(sudarymo vieta)

Savivaldybės kodas :

SUVESTINĖ

Funkcijos kodas:

(išlaidų pavadinimas pagal valstybės funkcijų klasifikaciją)

(tūkst.litų)

Išlaidų ekonominės klasifikacijos kodas	Išlaidų pavadinimas	Eil. Nr.	Patvirtinta šamata metams	Patikslinta ataskaitinio laikotarpio šamata	Kasinės išlaidos
1	2	3	4	5	6
2	Išlaidos (2+8+28+42+46+56+63+70)	1	37391,7	37391,7	36143,9
2 1	Darbo užmokestis ir socialinis draudimas (3+6)	2	24178,3	24178,3	24092,8
2 1 1	Darbo užmokestis	3	18466,0	18466,0	18408,4
2 1 1 1 1	Darbo užmokestis pinigais	4	18466,0	18466,0	18408,4
2 1 1 1 2	Pajamos natūra	5	0,0	0,0	0,0
2 1 2	Socialinio draudimo įmokos	6	5712,3	5712,3	5684,4
2 1 2 1 1	Socialinio draudimo įmokos	7	5712,3	5712,3	5684,4
2 2	Prekių ir paslaugų naudojimas (9)	8	8641,5	8641,5	7557,1
2 2 1	Prekių ir paslaugų naudojimas (10+...+27)	9	8641,5	8641,5	7557,1
2 2 1 1 1	Mityba	10	1398,8	1398,8	1315,0
2 2 1 1 2	Medikamentai (ir darbuotojų sveikatos tikrinimas)	11	15,2	15,2	12,6
2 2 1 1 5	Ryšių paslaugos	12	122,7	122,7	118,6
2 2 1 1 6	Transporto išlaikymas	13	512,7	512,7	452,1
2 2 1 1 7	Apranga ir patalynė	14	16,6	16,6	16,1
2 2 1 1 8	Spaudiniai	15	18,5	18,5	18,0
2 2 1 1 9	Ginklai ir karinė įranga	16	0,0	0,0	0,0
2 2 1 1 10	Kitos prekės	17	555,2	555,2	493,7
2 2 1 1 11	Komandiruotės (transporto, apgyvendinimo, ryšio ir kitos komandiruotės išlaidos)	18	6,5	6,5	6,4
2 2 1 1 12	Miestų ir gyvenviečių viešasis tūkis	19	1083,4	1083,4	1023,8

(tūkst.litų)

Išlaidų ekonominės klasifikacijos kodas						Išlaidų pavadinimas	Eil. Nr.	Patvirtinta sąmata metams	Patikslinta ataskaitinio laikotarpio sąmata	Kasinės išlaidos
1						2	3	4	5	6
2	2	1	1	1	14	Ilgalaikio materialiojo ir nematerialiojo turto nuoma	20	0,1	0,1	0,1
2	2	1	1	1	15	Ilgalaikio materialiojo turto einamasis remontas	21	502,7	502,7	423,6
2	2	1	1	1	16	Kvalifikacijos kėlimas	22	45,3	45,3	41,9
2	2	1	1	1	17	Apmokėjimas samdomiems ekspertams, konsultantams ir komisinių išlaidos	23	0,0	0,0	0,0
2	2	1	1	1	18	Apmokėjimas už turto vertinimo paslaugas	24	0,0	0,0	0,0
2	2	1	1	1	19	Veiklos nuoma	25	0,0	0,0	0,0
2	2	1	1	1	20	Komunalinės paslaugos	26	1899,5	1899,5	1772,6
2	2	1	1	1	30	Kitos paslaugos	27	2464,3	2464,3	1862,6
2	3					Turto išlaidos (29+40)	28	142,3	142,3	133,3
2	3	1				Palūkanos (30+33+36)	29	142,3	142,3	133,3
2	3	1	1			Nerezidentams	30	0,0	0,0	0,0
2	3	1	1	1	1	Asignavimų valdytojų sumokėtos palūkanos	31	0,0	0,0	0,0
2	3	1	1	1	3	Savivaldybių sumokėtos palūkanos	32	0,0	0,0	0,0
2	3	1	2			Rezidentams, kitiems nei valdžios sektorius (tik už tiesioginę skolą)	33	142,3	142,3	133,3
2	3	1	2	1	1	Asignavimų valdytojų sumokėtos palūkanos	34	0,0	0,0	0,0
2	3	1	2	1	3	Savivaldybių sumokėtos palūkanos	35	142,3	142,3	0,0
2	3	1	3			Kitiems valdymo lygiams	36	0,0	0,0	0,0
2	3	1	3	1	1	Valstybės biudžetui	37	0,0	0,0	0,0
2	3	1	3	1	2	Savivaldybių biudžetams	38	0,0	0,0	0,0
2	3	1	3	1	3	Nebiudžetiniams fondams	39	0,0	0,0	0,0
2	3	2				Nuoma	40	0,0	0,0	0,0
2	3	2	1	1	1	Nuoma už žemę, žemės gelmių išteklius ir kitą atsirandantį gamtoje turta	41	0,0	0,0	0,0
2	4					Subsidijos (43)	42	0,0	0,0	0,0
2	4	1				Subsidijos iš biudžeto lėšų	43	0,0	0,0	0,0
2	4	1	1	1	2	Subsidijos gaminiams	44	0,0	0,0	0,0
2	4	1	1	1	3	Subsidijos gamybai	45	0,0	0,0	0,0
2	5					Dotacijos (47+50+53)	46	0,0	0,0	0,0
2	5	1				Dotacijos užsienio valstybėms	47	0,0	0,0	0,0
2	5	1	1	1	1	Einamiesiems tikslams	48	0,0	0,0	0,0
2	5	1	1	1	2	Kapitalui formuoti	49	0,0	0,0	0,0
2	5	2				Dotacijos tarptautinėms organizacijoms	50	0,0	0,0	0,0
2	5	2	1	1	1	Einamiesiems tikslams	51	0,0	0,0	0,0
2	5	2	1	1	2	Kapitalui formuoti	52	0,0	0,0	0,0
2	5	3				Dotacijos kitiems valdymo lygiams	53	0,0	0,0	0,0
2	5	3	1	1	1	Einamiesiems tikslams	54	0,0	0,0	0,0
2	5	3	1	1	2	Kapitalui formuoti	55	0,0	0,0	0,0
2	7					Socialinės išmokos (pašalpos) (57+60)	56	4317,6	4317,6	4279,4
2	7	2				Socialinė parama (socialinės paramos pašalpos)	57	4316,1	4316,1	4277,9
2	7	2	1	1	1	Socialinė parama pinigais	58	4316,1	4316,1	4277,9
2	7	2	1	1	2	Socialinė parama natūra	59	0,0	0,0	0,0

(tūkst.litų)

Išlaidų ekonominės klasifikacijos kodas						Išlaidų pavadinimas	Eil. Nr.	Patvirtinta sąmata metams	Patikslinta ataskaitinio laikotarpio sąmata	Kasinės išlaidos
1						2	3	4	5	6
2	7	3				Darbdavių socialinė parama	60	1,5	1,5	1,5
2	7	3	1	1	1	Darbdavių socialinė parama pinigais	61	1,5	1,5	1,5
2	7	3	1	1	2	Darbdavių socialinė parama natūra	62	0,0	0,0	0,0
2	8					Kitos išlaidos (64+68)	63	112,0	112,0	81,3
2	8	1	1			Einamiesiems tikslams	64	112,0	112,0	81,3
2	8	1	1	1		Einamiesiems tikslams	65	112,0	112,0	81,3
2	8	1	1	1	1	Stipendijoms	66	0,0	0,0	0,0
2	8	1	1	1	2	Kitiems einamiesiems tikslams	67	112,0	112,0	81,3
2	8	1	2			Kapitalui formuoti	68	0,0	0,0	0,0
2	8	1	2	1	1	Pervedamos lėšos kapitalui formuoti	69	0,0	0,0	0,0
2	9					Pervedamos Europos Sąjungos, kitos tarptautinės finansinės paramos ir bendrojo finansavimo lėšos (71+72)	70	0,0	0,0	0,0
2	9	1	1	1	1	Subsidijos	71	0,0	0,0	0,0
2	9	2				Pervedamos Europos Sąjungos, kitos tarptautinės finansinės paramos ir bendrojo finansavimo lėšos (73+77)	72	0,0	0,0	0,0
2	9	2	1			Einamiesiems tikslams	73	0,0	0,0	0,0
2	9	2	1	1		Einamiesiems tikslams	74	0,0	0,0	0,0
2	9	2	1	1	2	Einamiesiems tikslams kitiems valdžios sektoriaus subjektams	75	0,0	0,0	0,0
2	9	2	1	1	3	Einamiesiems tikslams ne valdžios sektoriui	76	0,0	0,0	0,0
2	9	2	2			Kapitalui formuoti	77	0,0	0,0	0,0
2	9	2	2	1		Investicijos	78	0,0	0,0	0,0
2	9	2	2	1	2	Investicijos kitiems valdžios sektoriaus subjektams	79	0,0	0,0	0,0
2	9	2	2	1	3	Investicijos ne valdžios sektoriui	80	0,0	0,0	0,0
3						Sandoriai dėl materialiojo ir nematerialiojo turto bei finansinių įsipareigojimų vykdymas (82+112+131)	81	2574,4	2574,4	1993,1
3	1					Materialiojo ir nematerialiojo turto įsigijimo išlaidos (83+99+106+108)	82	1922,4	1922,4	1343,1
3	1	1				Ilgalaikio materialiojo turto kūrimas ir įsigijimas	83	1793,4	1793,4	1214,2
3	1	1	1			Žemė	84	0,0	0,0	0,0
3	1	1	1	1	1	Žemė	85	0,0	0,0	0,0
3	1	1	2			Pastatai ir statiniai	86	1440,8	1440,8	960,5
3	1	1	2	1	1	Gyvenamieji namai	87	113,0	113,0	110,6
3	1	1	2	1	2	Negyvenamieji pastatai	88	671,2	671,2	487,0
3	1	1	2	1	3	Kiti pastatai ir statiniai	89	656,6	656,6	362,9
3	1	1	3			Mašinos ir įrenginiai	90	211,0	211,0	155,5
3	1	1	3	1	1	Transporto priemonės	91	5,0	5,0	5,0
3	1	1	3	1	2	Kitos mašinos ir įrenginiai	92	206,0	206,0	150,5
3	1	1	4			Vertybės	93	0,0	0,0	0,0
3	1	1	4	1	1	Muziejinės vertybės	94	0,0	0,0	0,0

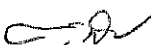
(tūkst.litų)

Išlaidų ekonominės klasifikacijos kodas						Išlaidų pavadinimas	Eil. Nr.	Patvirtinta sąmata metams	Patikslinta ataskaitinio laikotarpio sąmata	Kasinės išlaidos
1						2	3	4	5	6
3	1	1	4	1	2	Antikvariniai ir kiti meno kūriniai	95	0,0	0,0	0,0
3	1	1	4	1	3	Kitos vertybės	96	0,0	0,0	0,0
3	1	1	5			Kitas ilgalaikis materialusis turtas	97	141,6	141,6	98,2
3	1	1	5	1	1	Kitas ilgalaikis materialusis turtas	98	141,6	141,6	98,2
3	1	2				Nematerialiojo turto kūrimas ir įsigijimas	99	0,0	0,0	0,0
3	1	2	1			Nematerialusis turtas	100	0,0	0,0	0,0
3	1	2	1	1	1	Naudingųjų iškasenų žvalgyimo darbai	101	0,0	0,0	0,0
3	1	2	1	1	2	Kompiuterinė programinė įranga, kompiuterinės programinės įrangos licencijos	102	0,0	0,0	0,0
3	1	2	1	1	3	Patentai	103	0,0	0,0	0,0
3	1	2	1	1	4	Literatūros ir meno kūriniai	104	0,0	0,0	0,0
3	1	2	1	1	5	Kitas nematerialusis turtas	105	0,0	0,0	0,0
3	1	4				Ilgalaikio turto įsigijimas finansinės nuomos (lizingo) būdu	106	129,0	129,0	128,9
3	1	4	1	1	1	Ilgalaikio turto įsigijimas finansinės nuomos (lizingo) būdu	107	129,0	129,0	128,9
3	1	5				Biologinis turtas ir mineraliniai ištekliai	108	0,0	0,0	0,0
3	1	5	1	1	1	Žemės gelmių ištekliai	109	0,0	0,0	0,0
3	1	5	1	1	2	Gyvuliai ir kiti gyvūnai	110	0,0	0,0	0,0
3	1	5	1	1	3	Vaismedžiai ir kiti daugiamečiai sodiniai	111	0,0	0,0	0,0
3	2					Finansinio turto įsigijimo išlaidos (perskolinimas)	112	0,0	0,0	0,0
3	2	1				Vidaus	113	0,0	0,0	0,0
3	2	1	4			Paskolos (suteiktos)	114	0,0	0,0	0,0
3	2	1	4	1	1	Trumpalaikės	115	0,0	0,0	0,0
3	2	1	4	1	2	Ilgalaikės	116	0,0	0,0	0,0
3	2	1	5			Akcijos (įsigytos) ir kitas nuosavas kapitalas	117	0,0	0,0	0,0
3	2	1	5	1	1	Akcijos (įsigytos) ir kitas nuosavas kapitalas	118	0,0	0,0	0,0
3	2	1	7			Kitos mokėtinos sumos	119	0,0	0,0	0,0
3	2	1	7	1	1	Trumpalaikės	120	0,0	0,0	0,0
3	2	1	7	1	2	Ilgalaikės	121	0,0	0,0	0,0
3	2	2				Užsienio	122	0,0	0,0	0,0
3	2	2	4			Paskolos (suteiktos)	123	0,0	0,0	0,0
3	2	2	4	1	1	Trumpalaikės	124	0,0	0,0	0,0
3	2	2	4	1	2	Ilgalaikės	125	0,0	0,0	0,0
3	2	2	5			Akcijos (įsigytos) ir kitas nuosavas kapitalas	126	0,0	0,0	0,0
3	2	2	5	1	1	Akcijos (įsigytos) ir kitas nuosavas kapitalas	127	0,0	0,0	0,0
3	2	2	7			Kitos mokėtinos sumos	128	0,0	0,0	0,0
3	2	2	7	1	1	Trumpalaikės	129	0,0	0,0	0,0
3	2	2	7	1	2	Ilgalaikės	130	0,0	0,0	0,0

(tūkst.litų)

Išlaidų ekonominės klasifikacijos kodas						Išlaidų pavadinimas	Eil. Nr.	Patvirtinta sąmata metams	Patikslinta ataskaitinio laikotarpio sąmata	Kasinės išlaidos
1						2	3	4	5	6
3	3					Išlaidos dėl finansinių įsipareigojimų vykdymo (paskolų grąžinimas) (132+141)	131	652,0	652,0	650,0
3	3	1				Vidaus	132	652,0	652,0	650,0
3	3	1	4			Paskolos (grąžintinos)	133	652,0	652,0	650,0
3	3	1	4	1	1	Trumpalaikės	134	0,0	0,0	0,0
3	3	1	4	1	2	Ilgalaikės	135	652,0	652,0	650,0
3	3	1	5			Akcijos (parduotos) ir kitas nuosavas kapitalas	136	0,0	0,0	0,0
3	3	1	5	1	1	Akcijos (parduotos) ir kitas nuosavas kapitalas	137	0,0	0,0	0,0
3	3	1	7			Kitos mokėtinos sumos	138	0,0	0,0	0,0
3	3	1	7	1	1	Trumpalaikės	139	0,0	0,0	0,0
3	3	1	7	1	2	Ilgalaikės	140	0,0	0,0	0,0
3	3	2				Užsienio	141	0,0	0,0	0,0
3	3	2	4			Paskolos (grąžintinos)	142	0,0	0,0	0,0
3	3	2	4	1	1	Trumpalaikės	143	0,0	0,0	0,0
3	3	2	4	1	2	Ilgalaikės	144	0,0	0,0	0,0
3	3	2	5			Akcijos (parduotos) ir kitas nuosavas kapitalas	145	0,0	0,0	0,0
3	3	2	5	1	1	Akcijos (parduotos) ir kitas nuosavas kapitalas	146	0,0	0,0	0,0
3	3	2	7			Kitos mokėtinos sumos	147	0,0	0,0	0,0
3	3	2	7	1	1	Kitos mokėtinos sumos	148	0,0	0,0	0,0
						IŠ VISO IŠLAIDŲ (1+81)	149	39966,1	39966,1	38137,0

Administracijos direktorė
(savivaldybės administracijos vadovo ar jo įgalioto asmens pareigų pavadinimas)


(parašas)

Elena Davidavičienė
(vardas ir pavardė)

Širvintų rajono savivaldybė
(dokumento sudarytojo (savivaldybės) pavadinimas)

**BIUDŽETO IŠLAIDŲ ŠAMATOS VYKDYMO 2013 M GRUODŽIO 31 D.
ATASKAITA**

Metinė
(metinė, ketvirtinė)

2014-02-03 Nr. 17.4 -21
(data)

Vilniaus g. 61, Širvintos
(sudarymo vieta)

Savivaldybės kodas :

BENDROS VALSTYBĖS PASLAUGOS

Funkcijos kodas:

(Išlaidų pavadinimas pagal valstybės funkcijų klasifikaciją)

(tūkst.litų)

Išlaidų ekonominės klasifikacijos kodas	Išlaidų pavadinimas	Eil. Nr.	Patvirtinta šamata metams	Patikslinta ataskaitinio laikotarpio šamata	Kasinės išlaidos
1	2	3	4	5	6
2	Išlaidos (2+8+28+42+46+56+63+70)	1	4431,7	4431,7	4312,6
2 1	Darbo užmokestis ir socialinis draudimas (3+6)	2	3408,9	3408,9	3392,6
2 1 1	Darbo užmokestis	3	2597,8	2597,8	2591,5
2 1 1 1 1	Darbo užmokestis pinigais	4	2597,8	2597,8	2591,5
2 1 1 1 1 2	Pajamos natūra	5	0,0	0,0	0,0
2 1 2	Socialinio draudimo įmokos	6	811,1	811,1	801,1
2 1 2 1 1 1	Socialinio draudimo įmokos	7	811,1	811,1	801,1
2 2	Prekių ir paslaugų naudojimas (9)	8	880,5	880,5	786,7
2 2 1	Prekių ir paslaugų naudojimas (10+...+27)	9	880,5	880,5	786,7
2 2 1 1 1 1	Mityba	10	0,0	0,0	0,0
2 2 1 1 1 2	Medikamentai (ir darbuotojų sveikatos tikrinimas)	11	2,5	2,5	1,3
2 2 1 1 1 5	Ryšių paslaugos	12	38,8	38,8	37,2
2 2 1 1 1 6	Transporto išlaidos	13	81,2	81,2	76,9
2 2 1 1 1 7	Apranga ir patalynė	14	0,0	0,0	0,0
2 2 1 1 1 8	Spaudiniai	15	3,4	3,4	3,3
2 2 1 1 1 9	Ginklai ir karinė įranga	16	0,0	0,0	0,0
2 2 1 1 1 10	Kitos prekės	17	77,6	77,6	69,3
2 2 1 1 1 11	Komandiruotės (transporto, apgyvendinimo, ryšio ir kitos komandiruotės išlaidos)	18	3,7	3,7	3,6
2 2 1 1 1 12	Miestų ir gyvenviečių viešasis tūkis	19	0,0	0,0	0,0

(tūkst.litū)

Išlaidų ekonominės klasifikacijos kodas						Išlaidų pavadinimas	Eil. Nr.	Patvirtinta sąmata metams	Patikslinta ataskaitinio laikotarpio sąmata	Kasinės išlaidos
1						2	3	4	5	6
2	2	1	1	1	14	Ilgalaikio materialiojo ir nematerialiojo turto nuoma	20	0,0	0,0	0,0
2	2	1	1	1	15	Ilgalaikio materialiojo turto einamasis remontas	21	110,5	110,5	91,1
2	2	1	1	1	16	Kvalifikacijos kėlimas	22	10,6	10,6	8,2
2	2	1	1	1	17	Apmokėjimas samdomiems ekspertams, konsultantams ir komisinių išlaidos	23	0,0	0,0	0,0
2	2	1	1	1	18	Apmokėjimas už turto vertinimo paslaugas	24	0,0	0,0	0,0
2	2	1	1	1	19	Veiklos nuoma	25	0,0	0,0	0,0
2	2	1	1	1	20	Komunalinės paslaugos	26	154,5	154,5	153,7
2	2	1	1	1	30	Kitos paslaugos	27	397,7	397,7	342,1
2	3					Turto išlaidos (29+40)	28	142,3	142,3	133,3
2	3	1				Palūkanos (30+33+36)	29	142,3	142,3	133,3
2	3	1	1			Nerezidentams	30	0,0	0,0	0,0
2	3	1	1	1	1	Asignavimų valdytojų sumokėtos palūkanos	31	0,0	0,0	0,0
2	3	1	1	1	3	Savivaldybių sumokėtos palūkanos	32	0,0	0,0	0,0
2	3	1	2			Rezidentams, kitiems nei valdžios sektorius (tik už tiesioginę skolą)	33	142,3	142,3	142,3
2	3	1	2	1	1	Asignavimų valdytojų sumokėtos palūkanos	34	0,0	0,0	0,0
2	3	1	2	1	3	Savivaldybių sumokėtos palūkanos	35	142,3	142,3	0,0
2	3	1	3			Kitiems valdymo lygiams	36	0,0	0,0	0,0
2	3	1	3	1	1	Valstybės biudžetui	37	0,0	0,0	0,0
2	3	1	3	1	2	Savivaldybių biudžetams	38	0,0	0,0	0,0
2	3	1	3	1	3	Nebiudžetiniams fondams	39	0,0	0,0	0,0
2	3	2				Nuoma	40	0,0	0,0	0,0
2	3	2	1	1	1	Nuoma už žemę, žemės gelmių išteklius ir kitą atsirandantį gamtoje turta	41	0,0	0,0	0,0
2	4					Subsidijos (43)	42	0,0	0,0	0,0
2	4	1				Subsidijos iš biudžeto lėšų	43	0,0	0,0	0,0
2	4	1	1	1	2	Subsidijos gaminiams	44	0,0	0,0	0,0
2	4	1	1	1	3	Subsidijos gamybai	45	0,0	0,0	0,0
2	5					Dotacijos (47+50+53)	46	0,0	0,0	0,0
2	5	1				Dotacijos užsienio valstybėms	47	0,0	0,0	0,0
2	5	1	1	1	1	Einamiesiems tikslams	48	0,0	0,0	0,0
2	5	1	1	1	2	Kapitalui formuoti	49	0,0	0,0	0,0
2	5	2				Dotacijos tarptautinėms organizacijoms	50	0,0	0,0	0,0
2	5	2	1	1	1	Einamiesiems tikslams	51	0,0	0,0	0,0
2	5	2	1	1	2	Kapitalui formuoti	52	0,0	0,0	0,0
2	5	3				Dotacijos kitiems valdymo lygiams	53	0,0	0,0	0,0
2	5	3	1	1	1	Einamiesiems tikslams	54	0,0	0,0	0,0
2	5	3	1	1	2	Kapitalui formuoti	55	0,0	0,0	0,0
2	7					Socialinės išmokos (pašalpos) (57+60)	56	0,0	0,0	0,0
2	7	2				Socialinė parama (socialinės paramos pašalpos)	57	0,0	0,0	0,0
2	7	2	1	1	1	Socialinė parama pinigais	58	0,0	0,0	0,0
2	7	2	1	1	2	Socialinė parama natūra	59	0,0	0,0	0,0

(tūkst.litų)

Išlaidų ekonominės klasifikacijos kodas						Išlaidų pavadinimas	Eil. Nr.	Patvirtinta sąmata metams	Patikslinta ataskaitinio laikotarpio sąmata	Kasinės išlaidos
1						2	3	4	5	6
2	7	3				Darbdavių socialinė parama	60	0,0	0,0	0,0
2	7	3	1	1	1	Darbdavių socialinė parama pinigais	61	0,0	0,0	0,0
2	7	3	1	1	2	Darbdavių socialinė parama natūra	62	0,0	0,0	0,0
2	8					Kitos išlaidos (64+68)	63	0,0	0,0	0,0
2	8	1	1			Einamiesiems tikslams	64	0,0	0,0	0,0
2	8	1	1	1		Einamiesiems tikslams	65	0,0	0,0	0,0
2	8	1	1	1	1	Stipendijoms	66	0,0	0,0	0,0
2	8	1	1	1	2	Kitiems einamiesiems tikslams	67	0,0	0,0	0,0
2	8	1	2			Kapitalui formuoti	68	0,0	0,0	0,0
2	8	1	2	1	1	Pervedamos lėšos kapitalui formuoti	69	0,0	0,0	0,0
2	9					Pervedamos Europos Sąjungos, kitos tarptautinės finansinės paramos ir bendrojo finansavimo lėšos (71+72)	70	0,0	0,0	0,0
2	9	1	1	1	1	Subsidijos	71	0,0	0,0	0,0
2	9	2				Pervedamos Europos Sąjungos, kitos tarptautinės finansinės paramos ir bendrojo finansavimo lėšos (73+77)	72	0,0	0,0	0,0
2	9	2	1			Einamiesiems tikslams	73	0,0	0,0	0,0
2	9	2	1	1		Einamiesiems tikslams	74	0,0	0,0	0,0
2	9	2	1	1	2	Einamiesiems tikslams kitiems valdžios sektoriaus subjektams	75	0,0	0,0	0,0
2	9	2	1	1	3	Einamiesiems tikslams ne valdžios sektoriui	76	0,0	0,0	0,0
2	9	2	2			Kapitalui formuoti	77	0,0	0,0	0,0
2	9	2	2	1		Investicijos	78	0,0	0,0	0,0
2	9	2	2	1	2	Investicijos kitiems valdžios sektoriaus subjektams	79	0,0	0,0	0,0
2	9	2	2	1	3	Investicijos ne valdžios sektoriui	80	0,0	0,0	0,0
3						Sandoriai dėl materialiojo ir nematerialiojo turto bei finansinių įsipareigojimų vykdymas (82+112+131)	81	877,0	877,0	874,2
3	1					Materialiojo ir nematerialiojo turto įsigijimo išlaidos (83+99+106+108)	82	225,0	225,0	224,2
3	1	1				Ilgalaikio materialiojo turto kūrimas ir įsigijimas	83	96,0	96,0	95,3
3	1	1	1			Žemė	84	0,0	0,0	0,0
3	1	1	1	1	1	Žemė	85	0,0	0,0	0,0
3	1	1	2			Pastatai ir statiniai	86	0,0	0,0	0,0
3	1	1	2	1	1	Gyvenamieji namai	87	0,0	0,0	0,0
3	1	1	2	1	2	Negyvenamieji pastatai	88	0,0	0,0	0,0
3	1	1	2	1	3	Kiti pastatai ir statiniai	89	0,0	0,0	0,0
3	1	1	3			Mašinos ir įrenginiai	90	96,0	96,0	95,3
3	1	1	3	1	1	Transporto priemonės	91	5,0	5,0	5,0
3	1	1	3	1	2	Kitos mašinos ir įrenginiai	92	91,0	91,0	90,3
3	1	1	4			Vertybės	93	0,0	0,0	0,0
3	1	1	4	1	1	Muziejinės vertybės	94	0,0	0,0	0,0


(tūkst. litų)

Išlaidų ekonominės klasifikacijos kodas						Išlaidų pavadinimas	Eil. Nr.	Patvirtinta sąmata metams	Patikslinta ataskaitinio laikotarpio sąmata	Kasinės išlaidos
1						2	3	4	5	6
3	1	1	4	1	2	Antikvariniai ir kiti meno kūriniai	95	0,0	0,0	0,0
3	1	1	4	1	3	Kitos vertybės	96	0,0	0,0	0,0
3	1	1	5			Kitas ilgalaikis materialusis turtas	97	0,0	0,0	0,0
3	1	1	5	1	1	Kitas ilgalaikis materialusis turtas	98	0,0	0,0	0,0
3	1	2				Nematerialiojo turto kūrimas ir įsigijimas	99	0,0	0,0	0,0
3	1	2	1			Nematerialusis turtas	100	0,0	0,0	0,0
3	1	2	1	1	1	Naudingųjų iškasenų žvalgymo darbai	101	0,0	0,0	0,0
3	1	2	1	1	2	Kompiuterinė programinė įranga, kompiuterinės programinės įrangos licencijos	102	0,0	0,0	0,0
3	1	2	1	1	3	Patentai	103	0,0	0,0	0,0
3	1	2	1	1	4	Literatūros ir meno kūriniai	104	0,0	0,0	0,0
3	1	2	1	1	5	Kitas nematerialusis turtas	105	0,0	0,0	0,0
3	1	4				Ilgalaikio turto įsigijimas finansinės nuomos (lizingo) būdu	106	129,0	129,0	128,9
3	1	4	1	1	1	Ilgalaikio turto įsigijimas finansinės nuomos (lizingo) būdu	107	129,0	129,0	128,9
3	1	5				Biologinis turtas ir mineraliniai ištekliai	108	0,0	0,0	0,0
3	1	5	1	1	1	Žemės gelmių ištekliai	109	0,0	0,0	0,0
3	1	5	1	1	2	Gyvuliai ir kiti gyvūnai	110	0,0	0,0	0,0
3	1	5	1	1	3	Vaismedžiai ir kiti daugiamečiai sodiniai	111	0,0	0,0	0,0
3	2					Finansinio turto įsigijimo išlaidos (perskolinimas)	112	0,0	0,0	0,0
3	2	1				Vidaus	113	0,0	0,0	0,0
3	2	1	4			Paskolos (suteiktos)	114	0,0	0,0	0,0
3	2	1	4	1	1	Trumpalaikės	115	0,0	0,0	0,0
3	2	1	4	1	2	Ilgalaikės	116	0,0	0,0	0,0
3	2	1	5			Akcijos (įsigytos) ir kitas nuosavas kapitalas	117	0,0	0,0	0,0
3	2	1	5	1	1	Akcijos (įsigytos) ir kitas nuosavas kapitalas	118	0,0	0,0	0,0
3	2	1	7			Kitos mokėtinos sumos	119	0,0	0,0	0,0
3	2	1	7	1	1	Trumpalaikės	120	0,0	0,0	0,0
3	2	1	7	1	2	Ilgalaikės	121	0,0	0,0	0,0
3	2	2				Užsienio	122	0,0	0,0	0,0
3	2	2	4			Paskolos (suteiktos)	123	0,0	0,0	0,0
3	2	2	4	1	1	Trumpalaikės	124	0,0	0,0	0,0
3	2	2	4	1	2	Ilgalaikės	125	0,0	0,0	0,0
3	2	2	5			Akcijos (įsigytos) ir kitas nuosavas kapitalas	126	0,0	0,0	0,0
3	2	2	5	1	1	Akcijos (įsigytos) ir kitas nuosavas kapitalas	127	0,0	0,0	0,0
3	2	2	7			Kitos mokėtinos sumos	128	0,0	0,0	0,0
3	2	2	7	1	1	Trumpalaikės	129	0,0	0,0	0,0
3	2	2	7	1	2	Ilgalaikės	130	0,0	0,0	0,0

(tūkst.litų)

Išlaidų ekonominės klasifikacijos kodas						Išlaidų pavadinimas	Eil. Nr.	Patvirtinta sąmata metams	Patikslinta ataskaitinio laikotarpio sąmata	Kasinės išlaidos
1						2	3	4	5	6
3	3					Išlaidos dėl finansinių įsipareigojimų vykdymo (paskolų gražinimas) (132+141)	131	652,0	652,0	650,0
3	3	1				Vidaus	132	652,0	652,0	650,0
3	3	1	4			Paskolos (grąžintinos)	133	652,0	652,0	650,0
3	3	1	4	1	1	Trumpalaikės	134	0,0	0,0	0,0
3	3	1	4	1	2	Ilgalaikės	135	652,0	652,0	0,0
3	3	1	5			Akcijos (parduotos) ir kitas nuosavas kapitalas	136	0,0	0,0	0,0
3	3	1	5	1	1	Akcijos (parduotos) ir kitas nuosavas kapitalas	137	0,0	0,0	0,0
3	3	1	7			Kitos mokėtinos sumos	138	0,0	0,0	0,0
3	3	1	7	1	1	Trumpalaikės	139	0,0	0,0	0,0
3	3	1	7	1	2	Ilgalaikės	140	0,0	0,0	0,0
3	3	2				Užsienio	141	0,0	0,0	0,0
3	3	2	4			Paskolos (grąžintinos)	142	0,0	0,0	0,0
3	3	2	4	1	1	Trumpalaikės	143	0,0	0,0	0,0
3	3	2	4	1	2	Ilgalaikės	144	0,0	0,0	0,0
3	3	2	5			Akcijos (parduotos) ir kitas nuosavas kapitalas	145	0,0	0,0	0,0
3	3	2	5	1	1	Akcijos (parduotos) ir kitas nuosavas kapitalas	146	0,0	0,0	0,0
3	3	2	7			Kitos mokėtinos sumos	147	0,0	0,0	0,0
3	3	2	7	1	1	Kitos mokėtinos sumos	148	0,0	0,0	0,0
						IŠ VISO IŠLAIDŲ (1+81)	149	5308,7	5308,7	5186,8

Administracijos direktorė
(savivaldybės administracijos vadovo ar jo įgalioto asmens pareigų pavadinimas)


(parašas)

Elena Davidavičienė
(vardas ir pavardė)

Širvintų rajono savivaldybė
(dokumento sudarytojo (savivaldybės) pavadinimas)

**BIUDŽETO IŠLAIDŲ ŠAMATOS VYKDYMO 2013 M GRUODŽIO 31 D.
ATASKAITA**

Metinė
(metinė, ketvirtinė)

2014-02-03 Nr. 17.4 -21
(data)

Vilniaus g. 61, Širvintos
(sudarymo vieta)

Savivaldybės kodas :

Funkcijos kodas:

GYNYBA

(Išlaidų pavadinimas pagal valstybės funkcijų klasifikaciją)

(tūkst.litų)

Išlaidų ekonominės klasifikacijos kodas	Išlaidų pavadinimas	Eil. Nr.	Patvirtinta šamata metams	Patikslinta ataskaitinio laikotarpio šamata	Kasinės išlaidos
1	2	3	4	5	6
2	Išlaidos (2+8+28+42+46+56+63+70)	1	56,1	56,1	56,1
2 1	Darbo užmokestis ir socialinis draudimas (3+6)	2	45,5	45,5	45,5
2 1 1	Darbo užmokestis	3	34,7	34,7	34,7
2 1 1 1	Darbo užmokestis pinigais	4	34,7	34,7	34,7
2 1 1 1 2	Pajamos natūra	5	0,0	0,0	0,0
2 1 2	Socialinio draudimo įmokos	6	10,8	10,8	10,8
2 1 2 1 1	Socialinio draudimo įmokos	7	10,8	10,8	10,8
2 2	Prekių ir paslaugų naudojimas (9)	8	10,6	10,6	10,6
2 2 1	Prekių ir paslaugų naudojimas (10+....+27)	9	10,6	10,6	10,6
2 2 1 1 1	Mityba	10	0,0	0,0	0,0
2 2 1 1 2	Medikamentai (ir darbuotojų sveikatos tikrinimas)	11	0,0	0,0	0,0
2 2 1 1 5	Ryšių paslaugos	12	0,9	0,9	0,9
2 2 1 1 6	Transporto išlaikymas	13	1,6	1,6	1,6
2 2 1 1 7	Apranga ir patalynė	14	0,0	0,0	0,0
2 2 1 1 8	Spaudiniai	15	0,0	0,0	0,0
2 2 1 1 9	Ginklai ir karinė įranga	16	0,0	0,0	0,0
2 2 1 1 10	Kitos prekės	17	0,7	0,7	0,7
2 2 1 1 11	Komandiruotės (transporto, apgyvendinimo, ryšio ir kitos komandiruotės išlaidos)	18	0,0	0,0	0,0
2 2 1 1 12	Miestų ir gyvenviečių viešasis ūkis	19	0,0	0,0	0,0

(tūkst.litų)

Išlaidų ekonominės klasifikacijos kodas						Išlaidų pavadinimas	Eil. Nr.	Patvirtinta sąmata metams	Patikslinta ataskaitinio laikotarpio sąmata	Kasinės išlaidos
1						2	3	4	5	6
2	2	1	1	1	14	Ilgalaikio materialiojo ir nematerialiojo turto nuoma	20	0,0	0,0	0,0
2	2	1	1	1	15	Ilgalaikio materialiojo turto einamasis remontas	21	0,0	0,0	0,0
2	2	1	1	1	16	Kvalifikacijos kėlimas	22	0,0	0,0	0,0
2	2	1	1	1	17	Apmokėjimas samdomiems ekspertams, konsultantams ir komisinių išlaidos	23	0,0	0,0	0,0
2	2	1	1	1	18	Apmokėjimas už turto vertinimo paslaugas	24	0,0	0,0	0,0
2	2	1	1	1	19	Veiklos nuoma	25	0,0	0,0	0,0
2	2	1	1	1	20	Komunalinės paslaugos	26	0,7	0,7	0,7
2	2	1	1	1	30	Kitos paslaugos	27	6,7	6,7	6,7
2	3					Turto išlaidos (29+40)	28	0,0	0,0	0,0
2	3	1				Palūkanos (30+33+36)	29	0,0	0,0	0,0
2	3	1	1			Nerezidentams	30	0,0	0,0	0,0
2	3	1	1	1	1	Asignavimų valdytojų sumokėtos palūkanos	31	0,0	0,0	0,0
2	3	1	1	1	3	Savivaldybių sumokėtos palūkanos	32	0,0	0,0	0,0
2	3	1	2			Rezidentams, kitiems nei valdžios sektorius (tik už tiesioginę skolą)	33	0,0	0,0	0,0
2	3	1	2	1	1	Asignavimų valdytojų sumokėtos palūkanos	34	0,0	0,0	0,0
2	3	1	2	1	3	Savivaldybių sumokėtos palūkanos	35	0,0	0,0	0,0
2	3	1	3			Kitiems valdymo lygiams	36	0,0	0,0	0,0
2	3	1	3	1	1	Valstybės biudžetui	37	0,0	0,0	0,0
2	3	1	3	1	2	Savivaldybių biudžetams	38	0,0	0,0	0,0
2	3	1	3	1	3	Nebiudžetiniams fondams	39	0,0	0,0	0,0
2	3	2				Nuoma	40	0,0	0,0	0,0
2	3	2	1	1	1	Nuoma už žemę, žemės gelmių išteklius ir kitą atsirandantį gamtoje turta	41	0,0	0,0	0,0
2	4					Subsidijos (43)	42	0,0	0,0	0,0
2	4	1				Subsidijos iš biudžeto lėšų	43	0,0	0,0	0,0
2	4	1	1	1	2	Subsidijos gaminiams	44	0,0	0,0	0,0
2	4	1	1	1	3	Subsidijos gamybai	45	0,0	0,0	0,0
2	5					Dotacijos (47+50+53)	46	0,0	0,0	0,0
2	5	1				Dotacijos užsienio valstybėms	47	0,0	0,0	0,0
2	5	1	1	1	1	Einamiesiems tikslams	48	0,0	0,0	0,0
2	5	1	1	1	2	Kapitalui formuoti	49	0,0	0,0	0,0
2	5	2				Dotacijos tarptautinėms organizacijoms	50	0,0	0,0	0,0
2	5	2	1	1	1	Einamiesiems tikslams	51	0,0	0,0	0,0
2	5	2	1	1	2	Kapitalui formuoti	52	0,0	0,0	0,0
2	5	3				Dotacijos kitiems valdymo lygiams	53	0,0	0,0	0,0
2	5	3	1	1	1	Einamiesiems tikslams	54	0,0	0,0	0,0
2	5	3	1	1	2	Kapitalui formuoti	55	0,0	0,0	0,0
2	7					Socialinės išmokos (pašalpos) (57+60)	56	0,0	0,0	0,0
2	7	2				Socialinė parama (socialinės paramos pašalpos)	57	0,0	0,0	0,0
2	7	2	1	1	1	Socialinė parama pinigais	58	0,0	0,0	0,0
2	7	2	1	1	2	Socialinė parama natūra	59	0,0	0,0	0,0

(tūkst.litų)

Išlaidų ekonominės klasifikacijos kodas						Išlaidų pavadinimas	Bil. Nr.	Patvirtinta sąmata metams	Patikslinta ataskaitinio laikotarpio sąmata	Kasinės išlaidos
1						2	3	4	5	6
2	7	3				Darbdavių socialinė parama	60	0,0	0,0	0,0
2	7	3	1	1	1	Darbdavių socialinė parama pinigais	61	0,0	0,0	0,0
2	7	3	1	1	2	Darbdavių socialinė parama natūra	62	0,0	0,0	0,0
2	8					Kitos išlaidos (64+68)	63	0,0	0,0	0,0
2	8	1	1			Einamiesiems tikslams	64	0,0	0,0	0,0
2	8	1	1	1		Einamiesiems tikslams	65	0,0	0,0	0,0
2	8	1	1	1	1	Stipendijoms	66	0,0	0,0	0,0
2	8	1	1	1	2	Kitiems einamiesiems tikslams	67	0,0	0,0	0,0
2	8	1	2			Kapitalui formuoti	68	0,0	0,0	0,0
2	8	1	2	1	1	Pervedamos lėšos kapitalui formuoti	69	0,0	0,0	0,0
2	9					Pervedamos Europos Sąjungos, kitos tarptautinės finansinės paramos ir bendrojo finansavimo lėšos (71+72)	70	0,0	0,0	0,0
2	9	1	1	1	1	Subsidijos	71	0,0	0,0	0,0
2	9	2				Pervedamos Europos Sąjungos, kitos tarptautinės finansinės paramos ir bendrojo finansavimo lėšos (73+77)	72	0,0	0,0	0,0
2	9	2	1			Einamiesiems tikslams	73	0,0	0,0	0,0
2	9	2	1	1		Einamiesiems tikslams	74	0,0	0,0	0,0
2	9	2	1	1	2	Einamiesiems tikslams kitiems valdžios sektoriaus subjektams	75	0,0	0,0	0,0
2	9	2	1	1	3	Einamiesiems tikslams ne valdžios sektoriui	76	0,0	0,0	0,0
2	9	2	2			Kapitalui formuoti	77	0,0	0,0	0,0
2	9	2	2	1		Investicijos	78	0,0	0,0	0,0
2	9	2	2	1	2	Investicijos kitiems valdžios sektoriaus subjektams	79	0,0	0,0	0,0
2	9	2	2	1	3	Investicijos ne valdžios sektoriui	80	0,0	0,0	0,0
3						Sandoriai dėl materialiojo ir nematerialiojo turto bei finansinių įsipareigojimų vykdymas (82+112+131)	81	3,3	3,3	3,3
3	1					Materialiojo ir nematerialiojo turto įsigijimo išlaidos (83+99+106+108)	82	3,3	3,3	3,3
3	1	1				Ilgalaikio materialiojo turto kūrimas ir įsigijimas	83	3,3	3,3	3,3
3	1	1	1			Žemė	84	0,0	0,0	0,0
3	1	1	1	1	1	Žemė	85	0,0	0,0	0,0
3	1	1	2			Pastatai ir statiniai	86	0,0	0,0	0,0
3	1	1	2	1	1	Gyvenamieji namai	87	0,0	0,0	0,0
3	1	1	2	1	2	Negyvenamieji pastatai	88	0,0	0,0	0,0
3	1	1	2	1	3	Kiti pastatai ir statiniai	89	0,0	0,0	0,0
3	1	1	3			Mašinos ir įrenginiai	90	3,3	3,3	3,3
3	1	1	3	1	1	Transporto priemonės	91	0,0	0,0	0,0
3	1	1	3	1	2	Kitos mašinos ir įrenginiai	92	3,3	3,3	3,3
3	1	1	4			Vertybės	93	0,0	0,0	0,0
3	1	1	4	1	1	Muziejinės vertybės	94	0,0	0,0	0,0


(tūkst.litų)

Išlaidų ekonominės klasifikacijos kodas						Išlaidų pavadinimas	Eil. Nr.	Patvirtinta sąmata metams	Patikslinta ataskaitinio laikotarpio sąmata	Kasinės išlaidos
1						2	3	4	5	6
3	1	1	4	1	2	Antikvariniai ir kiti meno kūriniai	95	0,0	0,0	0,0
3	1	1	4	1	3	Kitos vertybės	96	0,0	0,0	0,0
3	1	1	5			Kitas ilgalaikis materialusis turtas	97	0,0	0,0	0,0
3	1	1	5	1	1	Kitas ilgalaikis materialusis turtas	98	0,0	0,0	0,0
3	1	2				Nematerialiojo turto kūrimas ir įsigijimas	99	0,0	0,0	0,0
3	1	2	1			Nematerialusis turtas	100	0,0	0,0	0,0
3	1	2	1	1	1	Naudingųjų iškasenų žvalgyimo darbai	101	0,0	0,0	0,0
3	1	2	1	1	2	Kompiuterinė programinė įranga, kompiuterinės programinės įrangos licencijos	102	0,0	0,0	0,0
3	1	2	1	1	3	Patentai	103	0,0	0,0	0,0
3	1	2	1	1	4	Literatūros ir meno kūriniai	104	0,0	0,0	0,0
3	1	2	1	1	5	Kitas nematerialusis turtas	105	0,0	0,0	0,0
3	1	4				Ilgalaikio turto įsigijimas finansinės nuomos (lizingo) būdu	106	0,0	0,0	0,0
3	1	4	1	1	1	Ilgalaikio turto įsigijimas finansinės nuomos (lizingo) būdu	107	0,0	0,0	0,0
3	1	5				Biologinis turtas ir mineraliniai ištekliai	108	0,0	0,0	0,0
3	1	5	1	1	1	Žemės gelmių ištekliai	109	0,0	0,0	0,0
3	1	5	1	1	2	Gyvuliai ir kiti gyvūnai	110	0,0	0,0	0,0
3	1	5	1	1	3	Vaismedžiai ir kiti daugiamečiai sodiniai	111	0,0	0,0	0,0
3	2					Finansinio turto įsigijimo išlaidos (perskolinimas)	112	0,0	0,0	0,0
3	2	1				Vidaus	113	0,0	0,0	0,0
3	2	1	4			Paskolos (suteiktos)	114	0,0	0,0	0,0
3	2	1	4	1	1	Trumpalaikės	115	0,0	0,0	0,0
3	2	1	4	1	2	Ilgalaikės	116	0,0	0,0	0,0
3	2	1	5			Akcijos (įsigytos) ir kitas nuosavas kapitalas	117	0,0	0,0	0,0
3	2	1	5	1	1	Akcijos (įsigytos) ir kitas nuosavas kapitalas	118	0,0	0,0	0,0
3	2	1	7			Kitos mokėtinos sumos	119	0,0	0,0	0,0
3	2	1	7	1	1	Trumpalaikės	120	0,0	0,0	0,0
3	2	1	7	1	2	Ilgalaikės	121	0,0	0,0	0,0
3	2	2				Užsienio	122	0,0	0,0	0,0
3	2	2	4			Paskolos (suteiktos)	123	0,0	0,0	0,0
3	2	2	4	1	1	Trumpalaikės	124	0,0	0,0	0,0
3	2	2	4	1	2	Ilgalaikės	125	0,0	0,0	0,0
3	2	2	5			Akcijos (įsigytos) ir kitas nuosavas kapitalas	126	0,0	0,0	0,0
3	2	2	5	1	1	Akcijos (įsigytos) ir kitas nuosavas kapitalas	127	0,0	0,0	0,0
3	2	2	7			Kitos mokėtinos sumos	128	0,0	0,0	0,0
3	2	2	7	1	1	Trumpalaikės	129	0,0	0,0	0,0
3	2	2	7	1	2	Ilgalaikės	130	0,0	0,0	0,0

(tūkst.litų)

Išlaidų ekonominės klasifikacijos kodas						Išlaidų pavadinimas	Eil. Nr.	Patvirtinta sąmata metams	Patikslinta ataskaitinio laikotarpio sąmata	Kasinės išlaidos
1						2	3	4	5	6
3	3					Išlaidos dėl finansinių įsipareigojimų vykdymo (paskolų grąžinimas) (132+141)	131	0,0	0,0	0,0
3	3	1				Vidaus	132	0,0	0,0	0,0
3	3	1	4			Paskolos (grąžintinos)	133	0,0	0,0	0,0
3	3	1	4	1	1	Trumpalaikės	134	0,0	0,0	0,0
3	3	1	4	1	2	Ilgalaikės	135	0,0	0,0	0,0
3	3	1	5			Akcijos (parduotos) ir kitas nuosavas kapitalas	136	0,0	0,0	0,0
3	3	1	5	1	1	Akcijos (parduotos) ir kitas nuosavas kapitalas	137	0,0	0,0	0,0
3	3	1	7			Kitos mokėtinos sumos	138	0,0	0,0	0,0
3	3	1	7	1	1	Trumpalaikės	139	0,0	0,0	0,0
3	3	1	7	1	2	Ilgalaikės	140	0,0	0,0	0,0
3	3	2				Užsienio	141	0,0	0,0	0,0
3	3	2	4			Paskolos (grąžintinos)	142	0,0	0,0	0,0
3	3	2	4	1	1	Trumpalaikės	143	0,0	0,0	0,0
3	3	2	4	1	2	Ilgalaikės	144	0,0	0,0	0,0
3	3	2	5			Akcijos (parduotos) ir kitas nuosavas kapitalas	145	0,0	0,0	0,0
3	3	2	5	1	1	Akcijos (parduotos) ir kitas nuosavas kapitalas	146	0,0	0,0	0,0
3	3	2	7			Kitos mokėtinos sumos	147	0,0	0,0	0,0
3	3	2	7	1	1	Kitos mokėtinos sumos	148	0,0	0,0	0,0
						IŠ VISO IŠLAIDŲ (1+81)	149	59,4	59,4	59,4

Administracijos direktorė
(savivaldybės administracijos vadovo ar jo įgalioto asmens pareigų pavadinimas)


(parašas)

Elena Davidavičienė
(vardas ir pavardė)

Forma Nr. 2 - sav. Patvirtinta Lietuvos Respublikos finansų ministro 2011 m. lapkričio 11 d. įsakymu Nr. 1K-361
(Lietuvos Respublikos finansų ministro 2013 m. liepos 3 d. įsakymo Nr. 1K-234 redakcija)

Širvintų rajono savivaldybė
(dokumento sudarytojo (savivaldybės) pavadinimas)

**BIUDŽETO IŠLAIDŲ ŠAMATOS VYKDYMO 2013 M GRUODŽIO 31 D.
ATASKAITA**

Metinė
(metinė, ketvirtinė)

2014-02-03 Nr. 17.4 -21
(data)

Vilniaus g. 61, Širvintos
(sudarymo vieta)

Savivaldybės kodas : **46**

GYNYBA

Funkcijos kodas: **3**

(išlaidų pavadinimas pagal valstybės funkcijų klasifikaciją)

(tūkst.litų)

Išlaidų ekonominės klasifikacijos kodas						Išlaidų pavadinimas	Eil. Nr.	Patvirtinta šamata metams	Patikslinta ataskaitinio laikotarpio šamata	Kasinės išlaidos
1						2	3	4	5	6
2						Išlaidos (2+8+28+42+46+56+63+70)	1	811,0	811,0	811,0
2	1					Darbo užmokestis ir socialinis draudimas (3+6)	2	739,7	739,7	739,7
2	1	1				Darbo užmokestis	3	565,0	565,0	565,0
2	1	1	1	1	1	Darbo užmokestis pinigais	4	565,0	565,0	565,0
2	1	1	1	1	2	Pajamos natūra	5	0,0	0,0	0,0
2	1	2				Socialinio draudimo įmokos	6	174,7	174,7	174,7
2	1	2	1	1	1	Socialinio draudimo įmokos	7	174,7	174,7	174,7
2	2					Prekių ir paslaugų naudojimas (9)	8	66,3	66,3	66,3
2	2	1				Prekių ir paslaugų naudojimas (10+...+27)	9	66,3	66,3	66,3
2	2	1	1	1	1	Mityba	10	0,0	0,0	0,0
2	2	1	1	1	2	Medikamentai (ir darbuotojų sveikatos tikrinimas)	11	0,0	0,0	0,0
2	2	1	1	1	5	Ryšių paslaugos	12	3,0	3,0	3,0
2	2	1	1	1	6	Transporto išlaikymas	13	33,1	33,1	33,1
2	2	1	1	1	7	Apranga ir patalynė	14	7,0	7,0	7,0
2	2	1	1	1	8	Spaudiniai	15	0,0	0,0	0,0
2	2	1	1	1	9	Ginklai ir karinė įranga	16	0,0	0,0	0,0
2	2	1	1	1	10	Kitos prekės	17	8,8	8,8	8,8
2	2	1	1	1	11	Komandiruotės (transporto, apgyvendinimo, ryšio ir kitos komandiruotės išlaidos)	18	0,0	0,0	0,0
2	2	1	1	1	12	Miestų ir gyvenviečių viešasis ūkis	19	0,0	0,0	0,0

(tūkst.litų)

Išlaidų ekonominės klasifikacijos kodas						Išlaidų pavadinimas	Eil. Nr.	Patvirtinta sąmata metams	Patikslinta ataskaitinio laikotarpio sąmata	Kasinės išlaidos
1						2	3	4	5	6
2	2	1	1	1	14	Ilgalaikio materialiojo ir nematerialiojo turto nuoma	20	0,1	0,1	0,1
2	2	1	1	1	15	Ilgalaikio materialiojo turto einamasis remontas	21	2,3	2,3	2,3
2	2	1	1	1	16	Kvalifikacijos kėlimas	22	0,0	0,0	0,0
2	2	1	1	1	17	Apmokėjimas samdomiems ekspertams, konsultantams ir komisinių išlaidos	23	0,0	0,0	0,0
2	2	1	1	1	18	Apmokėjimas už turto vertinimo paslaugas	24	0,0	0,0	0,0
2	2	1	1	1	19	Veiklos nuoma	25	0,0	0,0	0,0
2	2	1	1	1	20	Komunalinės paslaugos	26	10,0	10,0	10,0
2	2	1	1	1	30	Kitos paslaugos	27	2,0	2,0	2,0
2	3					Turto išlaidos (29+40)	28	0,0	0,0	0,0
2	3	1				Palūkanos (30+33+36)	29	0,0	0,0	0,0
2	3	1	1			Nerezidentams	30	0,0	0,0	0,0
2	3	1	1	1	1	Asignavimų valdytojų sumokėtos palūkanos	31	0,0	0,0	0,0
2	3	1	1	1	3	Savivaldybių sumokėtos palūkanos	32	0,0	0,0	0,0
2	3	1	2			Rezidentams, kitiems nei valdžios sektorius (tik už tiesioginę skolą)	33	0,0	0,0	0,0
2	3	1	2	1	1	Asignavimų valdytojų sumokėtos palūkanos	34	0,0	0,0	0,0
2	3	1	2	1	3	Savivaldybių sumokėtos palūkanos	35	0,0	0,0	0,0
2	3	1	3			Kitiems valdymo lygiams	36	0,0	0,0	0,0
2	3	1	3	1	1	Valstybės biudžetui	37	0,0	0,0	0,0
2	3	1	3	1	2	Savivaldybių biudžetams	38	0,0	0,0	0,0
2	3	1	3	1	3	Nebiudžetiniams fondams	39	0,0	0,0	0,0
2	3	2				Nuoma	40	0,0	0,0	0,0
2	3	2	1	1	1	Nuoma už žemę, žemės gelmių išteklius ir kitą atsirandantį gamtoje turta	41	0,0	0,0	0,0
2	4					Subsidijos (43)	42	0,0	0,0	0,0
2	4	1				Subsidijos iš biudžeto lėšų	43	0,0	0,0	0,0
2	4	1	1	1	2	Subsidijos gaminiams	44	0,0	0,0	0,0
2	4	1	1	1	3	Subsidijos gamybai	45	0,0	0,0	0,0
2	5					Dotacijos (47+50+53)	46	0,0	0,0	0,0
2	5	1				Dotacijos užsienio valstybėms	47	0,0	0,0	0,0
2	5	1	1	1	1	Einamiesiems tikslams	48	0,0	0,0	0,0
2	5	1	1	1	2	Kapitalui formuoti	49	0,0	0,0	0,0
2	5	2				Dotacijos tarptautinėms organizacijoms	50	0,0	0,0	0,0
2	5	2	1	1	1	Einamiesiems tikslams	51	0,0	0,0	0,0
2	5	2	1	1	2	Kapitalui formuoti	52	0,0	0,0	0,0
2	5	3				Dotacijos kitiems valdymo lygiams	53	0,0	0,0	0,0
2	5	3	1	1	1	Einamiesiems tikslams	54	0,0	0,0	0,0
2	5	3	1	1	2	Kapitalui formuoti	55	0,0	0,0	0,0
2	7					Socialinės išmokos (pašalpos) (57+60)	56	0,0	0,0	0,0
2	7	2				Socialinė parama (socialinės paramos pašalpos)	57	0,0	0,0	0,0
2	7	2	1	1	1	Socialinė parama pinigais	58	0,0	0,0	0,0
2	7	2	1	1	2	Socialinė parama natūra	59	0,0	0,0	0,0

(tūkst.litu)

Išlaidų ekonominės klasifikacijos kodas						Išlaidų pavadinimas	Eil. Nr.	Patvirtinta sąmata metams	Patikslinta ataskaitinio laikotarpio sąmata	Kasinės išlaidos
1						2	3	4	5	6
2	7	3				Darbdavių socialinė parama	60	0,0	0,0	0,0
2	7	3	1	1	1	Darbdavių socialinė parama pinigais	61	0,0	0,0	0,0
2	7	3	1	1	2	Darbdavių socialinė parama natūra	62	0,0	0,0	0,0
2	8					Kitos išlaidos (64+68)	63	5,0	5,0	5,0
2	8	1	1			Einamiesiems tikslams	64	5,0	5,0	5,0
2	8	1	1	1		Einamiesiems tikslams	65	5,0	5,0	5,0
2	8	1	1	1	1	Stipendijoms	66	0,0	0,0	0,0
2	8	1	1	1	2	Kitiems einamiesiems tikslams	67	5,0	5,0	5,0
2	8	1	2			Kapitalui formuoti	68	0,0	0,0	0,0
2	8	1	2	1	1	Pervedamos lėšos kapitalui formuoti	69	0,0	0,0	0,0
2	9					Pervedamos Europos Sąjungos, kitos tarptautinės finansinės paramos ir bendrojo finansavimo lėšos (71+72)	70	0,0	0,0	0,0
2	9	1	1	1	1	Subsidijos	71	0,0	0,0	0,0
2	9	2				Pervedamos Europos Sąjungos, kitos tarptautinės finansinės paramos ir bendrojo finansavimo lėšos (73+77)	72	0,0	0,0	0,0
2	9	2	1			Einamiesiems tikslams	73	0,0	0,0	0,0
2	9	2	1	1		Einamiesiems tikslams	74	0,0	0,0	0,0
2	9	2	1	1	2	Einamiesiems tikslams kitiems valdžios sektoriaus subjektams	75	0,0	0,0	0,0
2	9	2	1	1	3	Einamiesiems tikslams ne valdžios sektoriui	76	0,0	0,0	0,0
2	9	2	2			Kapitalui formuoti	77	0,0	0,0	0,0
2	9	2	2	1		Investicijos	78	0,0	0,0	0,0
2	9	2	2	1	2	Investicijos kitiems valdžios sektoriaus subjektams	79	0,0	0,0	0,0
2	9	2	2	1	3	Investicijos ne valdžios sektoriui	80	0,0	0,0	0,0
3						Sandoriai dėl materialiojo ir nematerialiojo turto bei finansinių įsipareigojimų vykdymas (82+112+131)	81	14,2	14,2	14,2
3	1					Materialiojo ir nematerialiojo turto įsigijimo išlaidos (83+99+106+108)	82	14,2	14,2	14,2
3	1	1				Ilgalaikio materialiojo turto kūrimas ir įsigijimas	83	14,2	14,2	14,2
3	1	1	1			Žemė	84	0,0	0,0	0,0
3	1	1	1	1	1	Žemė	85	0,0	0,0	0,0
3	1	1	2			Pastatai ir statiniai	86	0,0	0,0	0,0
3	1	1	2	1	1	Gyvenamieji namai	87	0,0	0,0	0,0
3	1	1	2	1	2	Negyvenamieji pastatai	88	0,0	0,0	0,0
3	1	1	2	1	3	Kiti pastatai ir statiniai	89	0,0	0,0	0,0
3	1	1	3			Mašinos ir įrenginiai	90	14,2	14,2	14,2
3	1	1	3	1	1	Transporto priemonės	91	0,0	0,0	0,0
3	1	1	3	1	2	Kitos mašinos ir įrenginiai	92	14,2	14,2	14,2
3	1	1	4			Vertybės	93	0,0	0,0	0,0
3	1	1	4	1	1	Muziejinės vertybės	94	0,0	0,0	0,0


(tūkst.litų)

Išlaidų ekonominės klasifikacijos kodas						Išlaidų pavadinimas	Eil. Nr.	Patvirtinta sąmata metams	Patikslinta ataskaitinio laikotarpio sąmata	Kasinės išlaidos
1						2	3	4	5	6
3	1	1	4	1	2	Antikvariniai ir kiti meno kūriniai	95	0,0	0,0	0,0
3	1	1	4	1	3	Kitos vertybės	96	0,0	0,0	0,0
3	1	1	5			Kitas ilgalaikis materialusis turtas	97	0,0	0,0	0,0
3	1	1	5	1	1	Kitas ilgalaikis materialusis turtas	98	0,0	0,0	0,0
3	1	2				Nematerialiojo turto kūrimas ir įsigijimas	99	0,0	0,0	0,0
3	1	2	1			Nematerialusis turtas	100	0,0	0,0	0,0
3	1	2	1	1	1	Naudingųjų iškasenų žvalgyimo darbai	101	0,0	0,0	0,0
3	1	2	1	1	2	Kompiuterinė programinė įranga, kompiuterinės programinės įrangos licencijos	102	0,0	0,0	0,0
3	1	2	1	1	3	Patentai	103	0,0	0,0	0,0
3	1	2	1	1	4	Literatūros ir meno kūriniai	104	0,0	0,0	0,0
3	1	2	1	1	5	Kitas nematerialusis turtas	105	0,0	0,0	0,0
3	1	4				Ilgalaikio turto įsigijimas finansinės nuomos (lizingo) būdu	106	0,0	0,0	0,0
3	1	4	1	1	1	Ilgalaikio turto įsigijimas finansinės nuomos (lizingo) būdu	107	0,0	0,0	0,0
3	1	5				Biologinis turtas ir mineraliniai ištekliai	108	0,0	0,0	0,0
3	1	5	1	1	1	Žemės gelmių ištekliai	109	0,0	0,0	0,0
3	1	5	1	1	2	Gyvuliai ir kiti gyvūnai	110	0,0	0,0	0,0
3	1	5	1	1	3	Vaismedžiai ir kiti daugiamečiai sodiniai	111	0,0	0,0	0,0
3	2					Finansinio turto įsigijimo išlaidos (perskolinimas)	112	0,0	0,0	0,0
3	2	1				Vidaus	113	0,0	0,0	0,0
3	2	1	4			Paskolos (suteiktos)	114	0,0	0,0	0,0
3	2	1	4	1	1	Trumpalaikės	115	0,0	0,0	0,0
3	2	1	4	1	2	Ilgalaikės	116	0,0	0,0	0,0
3	2	1	5			Akcijos (įsigytos) ir kitas nuosavas kapitalas	117	0,0	0,0	0,0
3	2	1	5	1	1	Akcijos (įsigytos) ir kitas nuosavas kapitalas	118	0,0	0,0	0,0
3	2	1	7			Kitos mokėtinos sumos	119	0,0	0,0	0,0
3	2	1	7	1	1	Trumpalaikės	120	0,0	0,0	0,0
3	2	1	7	1	2	Ilgalaikės	121	0,0	0,0	0,0
3	2	2				Užsienio	122	0,0	0,0	0,0
3	2	2	4			Paskolos (suteiktos)	123	0,0	0,0	0,0
3	2	2	4	1	1	Trumpalaikės	124	0,0	0,0	0,0
3	2	2	4	1	2	Ilgalaikės	125	0,0	0,0	0,0
3	2	2	5			Akcijos (įsigytos) ir kitas nuosavas kapitalas	126	0,0	0,0	0,0
3	2	2	5	1	1	Akcijos (įsigytos) ir kitas nuosavas kapitalas	127	0,0	0,0	0,0
3	2	2	7			Kitos mokėtinos sumos	128	0,0	0,0	0,0
3	2	2	7	1	1	Trumpalaikės	129	0,0	0,0	0,0
3	2	2	7	1	2	Ilgalaikės	130	0,0	0,0	0,0

(tūkst. litų)

Išlaidų ekonominės klasifikacijos kodas					Išlaidų pavadinimas	Eil. Nr.	Patvirtinta sąmata metams	Patikslinta ataskaitinio laikotarpio sąmata	Kasinės išlaidos
1					2	3	4	5	6
3	3				Išlaidos dėl finansinių įsipareigojimų vykdymo (paskolų gražinimas) (132+141)	131	0,0	0,0	0,0
3	3	1			Vidaus	132	0,0	0,0	0,0
3	3	1	4		Paskolos (grąžintinos)	133	0,0	0,0	0,0
3	3	1	4	1	Trumpalaikės	134	0,0	0,0	0,0
3	3	1	4	2	Ilgalaikės	135	0,0	0,0	0,0
3	3	1	5		Akcijos (parduotos) ir kitas nuosavas kapitalas	136	0,0	0,0	0,0
3	3	1	5	1	Akcijos (parduotos) ir kitas nuosavas kapitalas	137	0,0	0,0	0,0
3	3	1	7		Kitos mokėtinos sumos	138	0,0	0,0	0,0
3	3	1	7	1	Trumpalaikės	139	0,0	0,0	0,0
3	3	1	7	2	Ilgalaikės	140	0,0	0,0	0,0
3	3	2			Užsienio	141	0,0	0,0	0,0
3	3	2	4		Paskolos (grąžintinos)	142	0,0	0,0	0,0
3	3	2	4	1	Trumpalaikės	143	0,0	0,0	0,0
3	3	2	4	2	Ilgalaikės	144	0,0	0,0	0,0
3	3	2	5		Akcijos (parduotos) ir kitas nuosavas kapitalas	145	0,0	0,0	0,0
3	3	2	5	1	Akcijos (parduotos) ir kitas nuosavas kapitalas	146	0,0	0,0	0,0
3	3	2	7		Kitos mokėtinos sumos	147	0,0	0,0	0,0
3	3	2	7	1	Kitos mokėtinos sumos	148	0,0	0,0	0,0
					IŠ VISO IŠLAIDŲ (1+81)	149	825,2	825,2	825,2

Administracijos direktorė
(savivaldybės administracijos vadovo ar jo įgalioto asmens pareigų pavadinimas)


(parašas)

Elena Davidavičienė
(vardas ir pavardė)

Širvintų rajono savivaldybė
(dokumento sudarytojo (savivaldybės) pavadinimas)

**BIUDŽETO IŠLAIDŲ ŠAMATOS VYKDYMO 2013 M GRUODŽIO 31 D.
ATASKAITA**

Metinė
(metinė, ketvirtinė)

2014-02-03 Nr. 17.4 -21
(data)

Vilniaus g. 61, Širvintos
(sudarymo vieta)

Savivaldybės kodas : **46**

EKONOMIKA

Funkcijos kodas: **4**

(išlaidų pavadinimas pagal valstybės funkcijų klasifikaciją)

(tūkst.litų)

Išlaidų ekonominės klasifikacijos kodas	Išlaidų pavadinimas	Eil. Nr.	Patvirtinta šamata metams	Patikslinta ataskaitinio laikotarpio šamata	Kasinės išlaidos
1	2	3	4	5	6
2	Išlaidos (2+8+28+42+46+56+63+70)	1	864,4	864,4	798,2
2 1	Darbo užmokestis ir socialinis draudimas (3+6)	2	311,5	311,5	311,5
2 1 1	Darbo užmokestis	3	237,9	237,9	237,9
2 1 1 1	Darbo užmokestis pinigais	4	237,9	237,9	237,9
2 1 1 1 2	Pajamos natūra	5	0,0	0,0	0,0
2 1 2	Socialinio draudimo įmokos	6	73,6	73,6	73,6
2 1 2 1 1	Socialinio draudimo įmokos	7	73,6	73,6	73,6
2 2	Prekių ir paslaugų naudojimas (9)	8	548,7	548,7	482,5
2 2 1	Prekių ir paslaugų naudojimas (10+...+27)	9	548,7	548,7	482,5
2 2 1 1 1	Mityba	10	0,0	0,0	0,0
2 2 1 1 2	Medikamentai (ir darbuotojų sveikatos tikrinimas)	11	0,0	0,0	0,0
2 2 1 1 5	Ryšių paslaugos	12	2,0	2,0	2,0
2 2 1 1 6	Transporto išlaikymas	13	6,9	6,9	6,9
2 2 1 1 7	Apranga ir patalynė	14	0,0	0,0	0,0
2 2 1 1 8	Spaudiniai	15	0,1	0,1	0,1
2 2 1 1 9	Ginklai ir karinė įranga	16	0,0	0,0	0,0
2 2 1 1 10	Kitos prekės	17	21,0	21,0	21,0
2 2 1 1 11	Komandiruotės (transporto, apgyvendinimo, ryšio ir kitos komandiruotės išlaidos)	18	0,2	0,2	0,2
2 2 1 1 12	Miestų ir gyvenviečių viešasis ūkis	19	130,0	130,0	105,4

(tūkst.litų)

Išlaidų ekonominės klasifikacijos kodas						Išlaidų pavadinimas	Eil. Nr.	Patvirtinta sąmata metams	Patikslinta ataskaitinio laikotarpio sąmata	Kasinės išlaidos
1						2	3	4	5	6
2	2	1	1	1	14	Ilgalaikio materialiojo ir nematerialiojo turto nuoma	20	0,0	0,0	0,0
2	2	1	1	1	15	Ilgalaikio materialiojo turto einamasis remontas	21	0,0	0,0	0,0
2	2	1	1	1	16	Kvalifikacijos kėlimas	22	0,4	0,4	0,4
2	2	1	1	1	17	Apmokėjimas samdomiems ekspertams, konsultantams ir komisinių išlaidos	23	0,0	0,0	0,0
2	2	1	1	1	18	Apmokėjimas už turto vertinimo paslaugas	24	0,0	0,0	0,0
2	2	1	1	1	19	Veiklos nuoma	25	0,0	0,0	0,0
2	2	1	1	1	20	Komunalinės paslaugos	26	5,8	5,8	5,8
2	2	1	1	1	30	Kitos paslaugos	27	382,3	382,3	340,7
2	3					Turto išlaidos (29+40)	28	0,0	0,0	0,0
2	3	1				Palūkanos (30+33+36)	29	0,0	0,0	0,0
2	3	1	1			Nerezidentams	30	0,0	0,0	0,0
2	3	1	1	1	1	Asignavimų valdytojų sumokėtos palūkanos	31	0,0	0,0	0,0
2	3	1	1	1	3	Savivaldybių sumokėtos palūkanos	32	0,0	0,0	0,0
2	3	1	2			Rezidentams, kitiems nei valdžios sektorius (tik už tiesioginę skolą)	33	0,0	0,0	0,0
2	3	1	2	1	1	Asignavimų valdytojų sumokėtos palūkanos	34	0,0	0,0	0,0
2	3	1	2	1	3	Savivaldybių sumokėtos palūkanos	35	0,0	0,0	0,0
2	3	1	3			Kitiems valdymo lygiams	36	0,0	0,0	0,0
2	3	1	3	1	1	Valstybės biudžetui	37	0,0	0,0	0,0
2	3	1	3	1	2	Savivaldybių biudžetams	38	0,0	0,0	0,0
2	3	1	3	1	3	Nebiudžetiniams fondams	39	0,0	0,0	0,0
2	3	2				Nuoma	40	0,0	0,0	0,0
2	3	2	1	1	1	Nuoma už žemę, žemės gelmių išteklius ir kitą atsirandantį gamtoje turta	41	0,0	0,0	0,0
2	4					Subsidijos (43)	42	0,0	0,0	0,0
2	4	1				Subsidijos iš biudžeto lėšų	43	0,0	0,0	0,0
2	4	1	1	1	2	Subsidijos gaminiams	44	0,0	0,0	0,0
2	4	1	1	1	3	Subsidijos gamybai	45	0,0	0,0	0,0
2	5					Dotacijos (47+50+53)	46	0,0	0,0	0,0
2	5	1				Dotacijos užsienio valstybėms	47	0,0	0,0	0,0
2	5	1	1	1	1	Einamiesiems tikslams	48	0,0	0,0	0,0
2	5	1	1	1	2	Kapitalui formuoti	49	0,0	0,0	0,0
2	5	2				Dotacijos tarptautinėms organizacijoms	50	0,0	0,0	0,0
2	5	2	1	1	1	Einamiesiems tikslams	51	0,0	0,0	0,0
2	5	2	1	1	2	Kapitalui formuoti	52	0,0	0,0	0,0
2	5	3				Dotacijos kitiems valdymo lygiams	53	0,0	0,0	0,0
2	5	3	1	1	1	Einamiesiems tikslams	54	0,0	0,0	0,0
2	5	3	1	1	2	Kapitalui formuoti	55	0,0	0,0	0,0
2	7					Socialinės išmokos (pašalpos) (57+60)	56	0,0	0,0	0,0
2	7	2				Socialinė parama (socialinės paramos pašalpos)	57	0,0	0,0	0,0
2	7	2	1	1	1	Socialinė parama pinigais	58	0,0	0,0	0,0
2	7	2	1	1	2	Socialinė parama natūra	59	0,0	0,0	0,0

(tūkst.litų)

Išlaidų ekonominės klasifikacijos kodas						Išlaidų pavadinimas	Eil. Nr.	Patvirtinta sąmata metams	Patikslinta ataskaitinio laikotarpio sąmata	Kasinės išlaidos
1						2	3	4	5	6
2	7	3				Darbdavių socialinė parama	60	0,0	0,0	0,0
2	7	3	1	1	1	Darbdavių socialinė parama pinigais	61	0,0	0,0	0,0
2	7	3	1	1	2	Darbdavių socialinė parama natūra	62	0,0	0,0	0,0
2	8					Kitos išlaidos (64+68)	63	4,2	4,2	4,2
2	8	1	1			Einamiesiems tikslams	64	4,2	4,2	4,2
2	8	1	1	1		Einamiesiems tikslams	65	4,2	4,2	4,2
2	8	1	1	1	1	Stipendijoms	66	0,0	0,0	0,0
2	8	1	1	1	2	Kitiems einamiesiems tikslams	67	4,2	4,2	4,2
2	8	1	2			Kapitalui formuoti	68	0,0	0,0	0,0
2	8	1	2	1	1	Pervedamos lėšos kapitalui formuoti	69	0,0	0,0	0,0
2	9					Pervedamos Europos Sąjungos, kitos tarptautinės finansinės paramos ir bendrojo finansavimo lėšos (71+72)	70	0,0	0,0	0,0
2	9	1	1	1	1	Subsidijos	71	0,0	0,0	0,0
2	9	2				Pervedamos Europos Sąjungos, kitos tarptautinės finansinės paramos ir bendrojo finansavimo lėšos (73+77)	72	0,0	0,0	0,0
2	9	2	1			Einamiesiems tikslams	73	0,0	0,0	0,0
2	9	2	1	1		Einamiesiems tikslams	74	0,0	0,0	0,0
2	9	2	1	1	2	Einamiesiems tikslams kitiems valdžios sektoriaus subjektams	75	0,0	0,0	0,0
2	9	2	1	1	3	Einamiesiems tikslams ne valdžios sektoriui	76	0,0	0,0	0,0
2	9	2	2			Kapitalui formuoti	77	0,0	0,0	0,0
2	9	2	2	1		Investicijos	78	0,0	0,0	0,0
2	9	2	2	1	2	Investicijos kitiems valdžios sektoriaus subjektams	79	0,0	0,0	0,0
2	9	2	2	1	3	Investicijos ne valdžios sektoriui	80	0,0	0,0	0,0
3						Sandoriai dėl materialiojo ir nematerialiojo turto bei finansinių įsipareigojimų vykdymas (82+112+131)	81	29,2	29,2	0,0
3	1					Materialiojo ir nematerialiojo turto įsigijimo išlaidos (83+99+106+108)	82	29,2	29,2	0,0
3	1	1				Ilgalaikio materialiojo turto kūrimas ir įsigijimas	83	29,2	29,2	0,0
3	1	1	1			Žemė	84	0,0	0,0	0,0
3	1	1	1	1	1	Žemė	85	0,0	0,0	0,0
3	1	1	2			Pastatai ir statiniai	86	29,2	29,2	0,0
3	1	1	2	1	1	Gyvenamieji namai	87	0,0	0,0	0,0
3	1	1	2	1	2	Negyvenamieji pastatai	88	0,0	0,0	0,0
3	1	1	2	1	3	Kiti pastatai ir statiniai	89	29,2	29,2	
3	1	1	3			Mašinos ir įrenginiai	90	0,0	0,0	0,0
3	1	1	3	1	1	Transporto priemonės	91	0,0	0,0	0,0
3	1	1	3	1	2	Kitos mašinos ir įrenginiai	92	0,0	0,0	0,0
3	1	1	4			Vertybės	93	0,0	0,0	0,0
3	1	1	4	1	1	Muziejinės vertybės	94	0,0	0,0	0,0

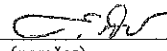
(tūkst.litų)

Išlaidų ekonominės klasifikacijos kodas						Išlaidų pavadinimas	Eil. Nr.	Patvirtinta sąmata metams	Patikslinta ataskaitinio laikotarpio sąmata	Kasinės išlaidos
1						2	3	4	5	6
3	1	1	4	1	2	Antikvariniai ir kiti meno kūriniai	95	0,0	0,0	0,0
3	1	1	4	1	3	Kitos vertybės	96	0,0	0,0	0,0
3	1	1	5			Kitas ilgalaikis materialusis turtas	97	0,0	0,0	0,0
3	1	1	5	1	1	Kitas ilgalaikis materialusis turtas	98	0,0	0,0	0,0
3	1	2				Nematerialiojo turto kūrimas ir įsigijimas	99	0,0	0,0	0,0
3	1	2	1			Nematerialusis turtas	100	0,0	0,0	0,0
3	1	2	1	1	1	Naudingųjų iškasenų žvalgymo darbai	101	0,0	0,0	0,0
3	1	2	1	1	2	Kompiuterinė programinė įranga, kompiuterinės programinės įrangos licencijos	102	0,0	0,0	0,0
3	1	2	1	1	3	Patentai	103	0,0	0,0	0,0
3	1	2	1	1	4	Literatūros ir meno kūriniai	104	0,0	0,0	0,0
3	1	2	1	1	5	Kitas nematerialusis turtas	105	0,0	0,0	0,0
3	1	4				Ilgalaikio turto įsigijimas finansinės nuomos (lizingo) būdu	106	0,0	0,0	0,0
3	1	4	1	1	1	Ilgalaikio turto įsigijimas finansinės nuomos (lizingo) būdu	107	0,0	0,0	0,0
3	1	5				Biologinis turtas ir mineraliniai ištekliai	108	0,0	0,0	0,0
3	1	5	1	1	1	Žemės gelmių ištekliai	109	0,0	0,0	0,0
3	1	5	1	1	2	Gyvuliai ir kiti gyvūnai	110	0,0	0,0	0,0
3	1	5	1	1	3	Vaismedžiai ir kiti daugiamečiai sodiniai	111	0,0	0,0	0,0
3	2					Finansinio turto įsigijimo išlaidos (perskolinimas)	112	0,0	0,0	0,0
3	2	1				Vidaus	113	0,0	0,0	0,0
3	2	1	4			Paskolos (suteiktos)	114	0,0	0,0	0,0
3	2	1	4	1	1	Trumpalaikės	115	0,0	0,0	0,0
3	2	1	4	1	2	Ilgalaikės	116	0,0	0,0	0,0
3	2	1	5			Akcijos (išgytos) ir kitas nuosavas kapitalas	117	0,0	0,0	0,0
3	2	1	5	1	1	Akcijos (išgytos) ir kitas nuosavas kapitalas	118	0,0	0,0	0,0
3	2	1	7			Kitos mokėtinos sumos	119	0,0	0,0	0,0
3	2	1	7	1	1	Trumpalaikės	120	0,0	0,0	0,0
3	2	1	7	1	2	Ilgalaikės	121	0,0	0,0	0,0
3	2	2				Užsienio	122	0,0	0,0	0,0
3	2	2	4			Paskolos (suteiktos)	123	0,0	0,0	0,0
3	2	2	4	1	1	Trumpalaikės	124	0,0	0,0	0,0
3	2	2	4	1	2	Ilgalaikės	125	0,0	0,0	0,0
3	2	2	5			Akcijos (išgytos) ir kitas nuosavas kapitalas	126	0,0	0,0	0,0
3	2	2	5	1	1	Akcijos (išgytos) ir kitas nuosavas kapitalas	127	0,0	0,0	0,0
3	2	2	7			Kitos mokėtinos sumos	128	0,0	0,0	0,0
3	2	2	7	1	1	Trumpalaikės	129	0,0	0,0	0,0
3	2	2	7	1	2	Ilgalaikės	130	0,0	0,0	0,0

(tūkst.litų)

Išlaidų ekonominės klasifikacijos kodas					Išlaidų pavadinimas	Eil. Nr.	Patvirtinta sąmata metams	Patikslinta ataskaitinio laikotarpio sąmata	Kasinės išlaidos
1					2	3	4	5	6
3	3				Išlaidos dėl finansinių įsipareigojimų vykdymo (paskolų gražinimas) (132+141)	131	0,0	0,0	0,0
3	3	1			Vidaus	132	0,0	0,0	0,0
3	3	1	4		Paskolos (grąžintinos)	133	0,0	0,0	0,0
3	3	1	4	1	Trumpalaikės	134	0,0	0,0	0,0
3	3	1	4	2	Ilgalaikės	135	0,0	0,0	0,0
3	3	1	5		Akcijos (parduotos) ir kitas nuosavas kapitalas	136	0,0	0,0	0,0
3	3	1	5	1	Akcijos (parduotos) ir kitas nuosavas kapitalas	137	0,0	0,0	0,0
3	3	1	7		Kitos mokėtinos sumos	138	0,0	0,0	0,0
3	3	1	7	1	Trumpalaikės	139	0,0	0,0	0,0
3	3	1	7	2	Ilgalaikės	140	0,0	0,0	0,0
3	3	2			Užsienio	141	0,0	0,0	0,0
3	3	2	4		Paskolos (grąžintinos)	142	0,0	0,0	0,0
3	3	2	4	1	Trumpalaikės	143	0,0	0,0	0,0
3	3	2	4	2	Ilgalaikės	144	0,0	0,0	0,0
3	3	2	5		Akcijos (parduotos) ir kitas nuosavas kapitalas	145	0,0	0,0	0,0
3	3	2	5	1	Akcijos (parduotos) ir kitas nuosavas kapitalas	146	0,0	0,0	0,0
3	3	2	7		Kitos mokėtinos sumos	147	0,0	0,0	0,0
3	3	2	7	1	Kitos mokėtinos sumos	148	0,0	0,0	0,0
					IŠ VISO IŠLAIDŲ (1+81)	149	893,6	893,6	798,2

Administracijos direktorė
(savivaldybės administracijos vadovo ar jo įgalioto asmens pareigų pavadinimas)


(parašas)

Elena Davidavičienė
(vardas ir pavardė)

Širvintų rajono savivaldybė

(dokumento sudarytojo (savivaldybės) pavadinimas)

**BIUDŽETO IŠLAIDŲ ŠAMATOS VYKDYMO 2013 M GRUODŽIO 31 D.
ATASKAITA**

Metinė

(metinė, ketvirtinė)

2014-02-03 Nr. 17.4 -21

(data)

Vilniaus g. 61, Širvintos

(sudarymo vieta)

Savivaldybės kodas :

46

APLINKOS APSAUGA

Funkcijos kodas:

5

(Išlaidų pavadinimas pagal valstybės funkcijų klasifikaciją)

(tūkst.litų)

Išlaidų ekonominės klasifikacijos kodas	Išlaidų pavadinimas	Eil. Nr.	Patvirtinta šamata metams	Patikslinta ataskaitinio laikotarpio šamata	Kasinės išlaidos
1	2	3	4	5	6
2	Išlaidos (2+8+28+42+46+56+63+70)	1	1150,9	1150,9	911,5
2 1	Darbo užmokestis ir socialinis draudimas (3+6)	2	0,0	0,0	0,0
2 1 1	Darbo užmokestis	3	0,0	0,0	0,0
2 1 1 1 1	Darbo užmokestis pinigais	4	0,0	0,0	0,0
2 1 1 1 1 2	Pajamos natūra	5	0,0	0,0	0,0
2 1 2	Socialinio draudimo įmokos	6	0,0	0,0	0,0
2 1 2 1 1 1	Socialinio draudimo įmokos	7	0,0	0,0	0,0
2 2	Prekių ir paslaugų naudojimas (9)	8	1150,9	1150,9	911,5
2 2 1	Prekių ir paslaugų naudojimas (10+...+27)	9	1150,9	1150,9	911,5
2 2 1 1 1 1	Mityba	10	0,0	0,0	0,0
2 2 1 1 1 2	Medikamentai (ir darbuotojų sveikatos tikrinimas)	11	0,0	0,0	0,0
2 2 1 1 1 5	Ryšių paslaugos	12	0,0	0,0	0,0
2 2 1 1 1 6	Transporto išlaidos	13	0,0	0,0	0,0
2 2 1 1 1 7	Apranga ir patalynė	14	0,0	0,0	0,0
2 2 1 1 1 8	Spaudiniai	15	1,8	1,8	1,7
2 2 1 1 1 9	Ginklai ir karinė įranga	16	0,0	0,0	0,0
2 2 1 1 1 10	Kitos prekės	17	6,2	6,2	0,5
2 2 1 1 1 11	Komandiruotės (transporto, apgyvendinimo, ryšio ir kitos komandiruotės išlaidos)	18	0,0	0,0	0,0
2 2 1 1 1 12	Miestų ir gyvenviečių viešasis ūkis	19	731,5	731,5	714,8

(tūkst.litų)

Išlaidų ekonominės klasifikacijos kodas						Išlaidų pavadinimas	Eil. Nr.	Patvirtinta sąmata metams	Patikslinta ataskaitinio laikotarpio sąmata	Kasinės išlaidos
1						2	3	4	5	6
2	2	1	1	1	14	Ilgalaikio materialiojo ir nematerialiojo turto nuoma	20	0,0	0,0	0,0
2	2	1	1	1	15	Ilgalaikio materialiojo turto einamasis remontas	21	0,0	0,0	0,0
2	2	1	1	1	16	Kvalifikacijos kėlimas	22	0,0	0,0	0,0
2	2	1	1	1	17	Apmokėjimas samdomiems ekspertams, konsultantams ir komisinių išlaidos	23	0,0	0,0	0,0
2	2	1	1	1	18	Apmokėjimas už turto vertinimo paslaugas	24	0,0	0,0	0,0
2	2	1	1	1	19	Veiklos nuoma	25	0,0	0,0	0,0
2	2	1	1	1	20	Komunalinės paslaugos	26	0,0	0,0	0,0
2	2	1	1	1	30	Kitos paslaugos	27	411,4	411,4	194,5
2	3					Turto išlaidos (29+40)	28	0,0	0,0	0,0
2	3	1				Palūkanos (30+33+36)	29	0,0	0,0	0,0
2	3	1	1			Nerezidentams	30	0,0	0,0	0,0
2	3	1	1	1	1	Asignavimų valdytojų sumokėtos palūkanos	31	0,0	0,0	0,0
2	3	1	1	1	3	Savivaldybių sumokėtos palūkanos	32	0,0	0,0	0,0
2	3	1	2			Rezidentams, kitiems nei valdžios sektorius (tik už tiesioginę skolą)	33	0,0	0,0	0,0
2	3	1	2	1	1	Asignavimų valdytojų sumokėtos palūkanos	34	0,0	0,0	0,0
2	3	1	2	1	3	Savivaldybių sumokėtos palūkanos	35	0,0	0,0	0,0
2	3	1	3			Kitiems valdymo lygiams	36	0,0	0,0	0,0
2	3	1	3	1	1	Valstybės biudžetui	37	0,0	0,0	0,0
2	3	1	3	1	2	Savivaldybių biudžetams	38	0,0	0,0	0,0
2	3	1	3	1	3	Nebiudžetiniams fondams	39	0,0	0,0	0,0
2	3	2				Nuoma	40	0,0	0,0	0,0
2	3	2	1	1	1	Nuoma už žemę, žemės gelmių išteklius ir kitą atsirandantį gamtoje turta	41	0,0	0,0	0,0
2	4					Subsidijos (43)	42	0,0	0,0	0,0
2	4	1				Subsidijos iš biudžeto lėšų	43	0,0	0,0	0,0
2	4	1	1	1	2	Subsidijos gaminiams	44	0,0	0,0	0,0
2	4	1	1	1	3	Subsidijos gamybai	45	0,0	0,0	0,0
2	5					Dotacijos (47+50+53)	46	0,0	0,0	0,0
2	5	1				Dotacijos užsienio valstybėms	47	0,0	0,0	0,0
2	5	1	1	1	1	Einamiesiems tikslams	48	0,0	0,0	0,0
2	5	1	1	1	2	Kapitalui formuoti	49	0,0	0,0	0,0
2	5	2				Dotacijos tarptautinėms organizacijoms	50	0,0	0,0	0,0
2	5	2	1	1	1	Einamiesiems tikslams	51	0,0	0,0	0,0
2	5	2	1	1	2	Kapitalui formuoti	52	0,0	0,0	0,0
2	5	3				Dotacijos kitiems valdymo lygiams	53	0,0	0,0	0,0
2	5	3	1	1	1	Einamiesiems tikslams	54	0,0	0,0	0,0
2	5	3	1	1	2	Kapitalui formuoti	55	0,0	0,0	0,0
2	7					Socialinės išmokos (pašalpos) (57+60)	56	0,0	0,0	0,0
2	7	2				Socialinė parama (socialinės paramos pašalpos)	57	0,0	0,0	0,0
2	7	2	1	1	1	Socialinė parama pinigais	58	0,0	0,0	0,0
2	7	2	1	1	2	Socialinė parama natūra	59	0,0	0,0	0,0

(tūkst.litū)

Išlaidų ekonominės klasifikacijos kodas						Išlaidų pavadinimas	Eil. Nr.	Patvirtinta sąmata metams	Patikslinta ataskaitinio laikotarpio sąmata	Kasinės išlaidos
1						2	3	4	5	6
2	7	3				Darbdavių socialinė parama	60	0,0	0,0	0,0
2	7	3	1	1	1	Darbdavių socialinė parama pinigais	61	0,0	0,0	0,0
2	7	3	1	1	2	Darbdavių socialinė parama natūra	62	0,0	0,0	0,0
2	8					Kitos išlaidos (64+68)	63	0,0	0,0	0,0
2	8	1	1			Einamiesiems tikslams	64	0,0	0,0	0,0
2	8	1	1	1		Einamiesiems tikslams	65	0,0	0,0	0,0
2	8	1	1	1	1	Stipendijoms	66	0,0	0,0	0,0
2	8	1	1	1	2	Kitiems einamiesiems tikslams	67	0,0	0,0	0,0
2	8	1	2			Kapitalui formuoti	68	0,0	0,0	0,0
2	8	1	2	1	1	Pervedamos lėšos kapitalui formuoti	69	0,0	0,0	0,0
2	9					Pervedamos Europos Sąjungos, kitos tarptautinės finansinės paramos ir bendrojo finansavimo lėšos (71+72)	70	0,0	0,0	0,0
2	9	1	1	1	1	Subsidijos	71	0,0	0,0	0,0
2	9	2				Pervedamos Europos Sąjungos, kitos tarptautinės finansinės paramos ir bendrojo finansavimo lėšos (73+77)	72	0,0	0,0	0,0
2	9	2	1			Einamiesiems tikslams	73	0,0	0,0	0,0
2	9	2	1	1		Einamiesiems tikslams	74	0,0	0,0	0,0
2	9	2	1	1	2	Einamiesiems tikslams kitiems valdžios sektoriaus subjektams	75	0,0	0,0	0,0
2	9	2	1	1	3	Einamiesiems tikslams ne valdžios sektoriui	76	0,0	0,0	0,0
2	9	2	2			Kapitalui formuoti	77	0,0	0,0	0,0
2	9	2	2	1		Investicijos	78	0,0	0,0	0,0
2	9	2	2	1	2	Investicijos kitiems valdžios sektoriaus subjektams	79	0,0	0,0	0,0
2	9	2	2	1	3	Investicijos ne valdžios sektoriui	80	0,0	0,0	0,0
3						Sandoriai dėl materialiojo ir nematerialiojo turto bei finansinių įsipareigojimų vykdymas (82+112+131)	81	8,0	8,0	8,0
3	1					Materialiojo ir nematerialiojo turto įsigijimo išlaidos (83+99+106+108)	82	8,0	8,0	8,0
3	1	1				Ilgalaikio materialiojo turto kūrimas ir įsigijimas	83	8,0	8,0	8,0
3	1	1	1			Žemė	84	0,0	0,0	0,0
3	1	1	1	1	1	Žemė	85	0,0	0,0	0,0
3	1	1	2			Pastatai ir statiniai	86	0,0	0,0	0,0
3	1	1	2	1	1	Gyvenamieji namai	87	0,0	0,0	0,0
3	1	1	2	1	2	Negyvenamieji pastatai	88	0,0	0,0	0,0
3	1	1	2	1	3	Kiti pastatai ir statiniai	89	0,0	0,0	0,0
3	1	1	3			Mašinos ir įrenginiai	90	8,0	8,0	8,0
3	1	1	3	1	1	Transporto priemonės	91	0,0	0,0	0,0
3	1	1	3	1	2	Kitos mašinos ir įrenginiai	92	8,0	8,0	8,0
3	1	1	4			Vertybės	93	0,0	0,0	0,0
3	1	1	4	1	1	Muziejinės vertybės	94	0,0	0,0	0,0

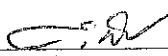
(tūkst.litų)

Išlaidų ekonominės klasifikacijos kodas						Išlaidų pavadinimas	Eil. Nr.	Patvirtinta sąmata metams	Patikslinta ataskaitinio laikotarpio sąmata	Kasinės išlaidos
1						2	3	4	5	6
3	1	1	4	1	2	Antikvariniai ir kiti meno kūriniai	95	0,0	0,0	0,0
3	1	1	4	1	3	Kitos vertybės	96	0,0	0,0	0,0
3	1	1	5			Kitas ilgalaikis materialusis turtas	97	0,0	0,0	0,0
3	1	1	5	1	1	Kitas ilgalaikis materialusis turtas	98	0,0	0,0	0,0
3	1	2				Nematerialiojo turto kūrimas ir įsigijimas	99	0,0	0,0	0,0
3	1	2	1			Nematerialusis turtas	100	0,0	0,0	0,0
3	1	2	1	1	1	Naudingųjų iškasenų žvalgymo darbai	101	0,0	0,0	0,0
3	1	2	1	1	2	Kompiuterinė programinė įranga, kompiuterinės programinės įrangos licencijos	102	0,0	0,0	0,0
3	1	2	1	1	3	Patentai	103	0,0	0,0	0,0
3	1	2	1	1	4	Literatūros ir meno kūriniai	104	0,0	0,0	0,0
3	1	2	1	1	5	Kitas nematerialusis turtas	105	0,0	0,0	0,0
3	1	4				Ilgalaikio turto įsigijimas finansinės nuomos (lizingo) būdu	106	0,0	0,0	0,0
3	1	4	1	1	1	Ilgalaikio turto įsigijimas finansinės nuomos (lizingo) būdu	107	0,0	0,0	0,0
3	1	5				Biologinis turtas ir mineraliniai ištekliai	108	0,0	0,0	0,0
3	1	5	1	1	1	Žemės gelmių ištekliai	109	0,0	0,0	0,0
3	1	5	1	1	2	Gyvuliai ir kiti gyvūnai	110	0,0	0,0	0,0
3	1	5	1	1	3	Vaismedžiai ir kiti daugiamečiai sodiniai	111	0,0	0,0	0,0
3	2					Finansinio turto įsigijimo išlaidos (perskolinimas)	112	0,0	0,0	0,0
3	2	1				Vidaus	113	0,0	0,0	0,0
3	2	1	4			Paskolos (suteiktos)	114	0,0	0,0	0,0
3	2	1	4	1	1	Trumpalaikės	115	0,0	0,0	0,0
3	2	1	4	1	2	Ilgalaikės	116	0,0	0,0	0,0
3	2	1	5			Akcijos (išgytos) ir kitas nuosavas kapitalas	117	0,0	0,0	0,0
3	2	1	5	1	1	Akcijos (išgytos) ir kitas nuosavas kapitalas	118	0,0	0,0	0,0
3	2	1	7			Kitos mokėtinos sumos	119	0,0	0,0	0,0
3	2	1	7	1	1	Trumpalaikės	120	0,0	0,0	0,0
3	2	1	7	1	2	Ilgalaikės	121	0,0	0,0	0,0
3	2	2				Užsienio	122	0,0	0,0	0,0
3	2	2	4			Paskolos (suteiktos)	123	0,0	0,0	0,0
3	2	2	4	1	1	Trumpalaikės	124	0,0	0,0	0,0
3	2	2	4	1	2	Ilgalaikės	125	0,0	0,0	0,0
3	2	2	5			Akcijos (išgytos) ir kitas nuosavas kapitalas	126	0,0	0,0	0,0
3	2	2	5	1	1	Akcijos (išgytos) ir kitas nuosavas kapitalas	127	0,0	0,0	0,0
3	2	2	7			Kitos mokėtinos sumos	128	0,0	0,0	0,0
3	2	2	7	1	1	Trumpalaikės	129	0,0	0,0	0,0
3	2	2	7	1	2	Ilgalaikės	130	0,0	0,0	0,0

(tūkst.litų)

Išlaidų ekonominės klasifikacijos kodas						Išlaidų pavadinimas	Eil. Nr.	Patvirtinta samata metams	Patikslinta ataskaitinio laikotarpio samata	Kasinės išlaidos
1						2	3	4	5	6
3	3					Išlaidos dėl finansinių įsipareigojimų vykdymo (paskolų grąžinimas) (132+141)	131	0,0	0,0	0,0
3	3	1				Vidaus	132	0,0	0,0	0,0
3	3	1	4			Paskolos (grąžintinos)	133	0,0	0,0	0,0
3	3	1	4	1	1	Trumpalaikės	134	0,0	0,0	0,0
3	3	1	4	1	2	Ilgalaikės	135	0,0	0,0	0,0
3	3	1	5			Akcijos (parduotos) ir kitas nuosavas kapitalas	136	0,0	0,0	0,0
3	3	1	5	1	1	Akcijos (parduotos) ir kitas nuosavas kapitalas	137	0,0	0,0	0,0
3	3	1	7			Kitos mokėtinos sumos	138	0,0	0,0	0,0
3	3	1	7	1	1	Trumpalaikės	139	0,0	0,0	0,0
3	3	1	7	1	2	Ilgalaikės	140	0,0	0,0	0,0
3	3	2				Užsienio	141	0,0	0,0	0,0
3	3	2	4			Paskolos (grąžintinos)	142	0,0	0,0	0,0
3	3	2	4	1	1	Trumpalaikės	143	0,0	0,0	0,0
3	3	2	4	1	2	Ilgalaikės	144	0,0	0,0	0,0
3	3	2	5			Akcijos (parduotos) ir kitas nuosavas kapitalas	145	0,0	0,0	0,0
3	3	2	5	1	1	Akcijos (parduotos) ir kitas nuosavas kapitalas	146	0,0	0,0	0,0
3	3	2	7			Kitos mokėtinos sumos	147	0,0	0,0	0,0
3	3	2	7	1	1	Kitos mokėtinos sumos	148	0,0	0,0	0,0
						IŠ VISO IŠLAIDŲ (1+81)	149	1158,9	1158,9	919,5

Administracijos direktorė
(savivaldybės administracijos vadovo ar jo įgalioto asmens pareigų pavadinimas)


(parašas)

Elena Davidavičienė
(vardas ir pavardė)

Širvintų rajono savivaldybė

(dokumento sudarytojo (savivaldybės) pavadinimas)

**BIUDŽETO IŠLAIDŲ ŠAMATOS VYKDYMO 2013 M GRUODŽIO 31 D.
ATASKAITA**

Metinė

(metinė, ketvirtinė)

2014-02-03 Nr. 17.4 -21

(data)

Vilniaus g. 61, Širvintos

(sudarymo vieta)

Savivaldybės kodas :

46

BŪSTAS IR KOMUNALINIS ŪKIS

Funkcijos kodas:

6

(Išlaidų pavadinimas pagal valstybės funkcijų klasifikaciją)

(tūkst.litų)

Išlaidų ekonominės klasifikacijos kodas	Išlaidų pavadinimas	Eil. Nr.	Patvirtinta šamata metams	Patikslinta ataskaitinio laikotarpio šamata	Kasinės išlaidos
1	2	3	4	5	6
2	Išlaidos (2+8+28+42+46+56+63+70)	1	378,4	378,4	285,1
2 1	Darbo užmokestis ir socialinis draudimas (3+6)	2	0,0	0,0	0,0
2 1 1	Darbo užmokestis	3	0,0	0,0	0,0
2 1 1 1	Darbo užmokestis pinigais	4	0,0	0,0	0,0
2 1 1 1 2	Pajamos natūra	5	0,0	0,0	0,0
2 1 2	Socialinio draudimo įmokos	6	0,0	0,0	0,0
2 1 2 1 1	Socialinio draudimo įmokos	7	0,0	0,0	0,0
2 2	Prekių ir paslaugų naudojimas (9)	8	378,4	378,4	285,1
2 2 1	Prekių ir paslaugų naudojimas (10+...+27)	9	378,4	378,4	285,1
2 2 1 1 1	Mityba	10	0,0	0,0	0,0
2 2 1 1 2	Medikamentai (ir darbuotojų sveikatos tikrinimas)	11	0,0	0,0	0,0
2 2 1 1 5	Ryšių paslaugos	12	0,0	0,0	0,0
2 2 1 1 6	Transporto išlaikymas	13	0,0	0,0	0,0
2 2 1 1 7	Apranga ir patalynė	14	0,0	0,0	0,0
2 2 1 1 8	Spaudiniai	15	0,0	0,0	0,0
2 2 1 1 9	Ginklai ir karinė įranga	16	0,0	0,0	0,0
2 2 1 1 10	Kitos prekės	17	0,0	0,0	0,0
2 2 1 1 11	Komandiruotės (transporto, apgyvendinimo, ryšio ir kitos komandiruotės išlaidos)	18	0,0	0,0	0,0
2 2 1 1 12	Miestų ir gyvenviečių viešasis ūkis	19	221,9	221,9	203,6

(tūkst.litų)

Išlaidų ekonominės klasifikacijos kodas						Išlaidų pavadinimas	Eil. Nr.	Patvirtinta sąmata metams	Patikslinta ataskaitinio laikotarpio sąmata	Kasinės išlaidos
1						2	3	4	5	6
2	2	1	1	1	14	Ilgalaikio materialiojo ir nematerialiojo turto nuoma	20	0,0	0,0	0,0
2	2	1	1	1	15	Ilgalaikio materialiojo turto einamasis remontas	21	68,8	68,8	53,5
2	2	1	1	1	16	Kvalifikacijos kėlimas	22	0,0	0,0	0,0
2	2	1	1	1	17	Apmokėjimas samdomiems ekspertams, konsultantams ir komisinių išlaidos	23	0,0	0,0	0,0
2	2	1	1	1	18	Apmokėjimas už turto vertinimo paslaugas	24	0,0	0,0	0,0
2	2	1	1	1	19	Veiklos nuoma	25	0,0	0,0	0,0
2	2	1	1	1	20	Komunalinės paslaugos	26	5,4	5,4	3,7
2	2	1	1	1	30	Kitos paslaugos	27	82,3	82,3	24,3
2	3					Turto išlaidos (29+40)	28	0,0	0,0	0,0
2	3	1				Palūkanos (30+33+36)	29	0,0	0,0	0,0
2	3	1	1			Nerezidentams	30	0,0	0,0	0,0
2	3	1	1	1	1	Asignavimų valdytojų sumokėtos palūkanos	31	0,0	0,0	0,0
2	3	1	1	1	3	Savivaldybių sumokėtos palūkanos	32	0,0	0,0	0,0
2	3	1	2			Rezidentams, kitiems nei valdžios sektorius (tik už tiesioginę skolą)	33	0,0	0,0	0,0
2	3	1	2	1	1	Asignavimų valdytojų sumokėtos palūkanos	34	0,0	0,0	0,0
2	3	1	2	1	3	Savivaldybių sumokėtos palūkanos	35	0,0	0,0	0,0
2	3	1	3			Kitiems valdymo lygiams	36	0,0	0,0	0,0
2	3	1	3	1	1	Valstybės biudžetui	37	0,0	0,0	0,0
2	3	1	3	1	2	Savivaldybių biudžetams	38	0,0	0,0	0,0
2	3	1	3	1	3	Nebiudžetiniams fondams	39	0,0	0,0	0,0
2	3	2				Nuoma	40	0,0	0,0	0,0
2	3	2	1	1	1	Nuoma už žemę, žemės gelmių išteklius ir kitą atsirandantį gamtoje turimą	41	0,0	0,0	0,0
2	4					Subsidijos (43)	42	0,0	0,0	0,0
2	4	1				Subsidijos iš biudžeto lėšų	43	0,0	0,0	0,0
2	4	1	1	1	2	Subsidijos gaminiams	44	0,0	0,0	0,0
2	4	1	1	1	3	Subsidijos gamybai	45	0,0	0,0	0,0
2	5					Dotacijos (47+50+53)	46	0,0	0,0	0,0
2	5	1				Dotacijos užsienio valstybėms	47	0,0	0,0	0,0
2	5	1	1	1	1	Einamiesiems tikslams	48	0,0	0,0	0,0
2	5	1	1	1	2	Kapitalui formuoti	49	0,0	0,0	0,0
2	5	2				Dotacijos tarptautinėms organizacijoms	50	0,0	0,0	0,0
2	5	2	1	1	1	Einamiesiems tikslams	51	0,0	0,0	0,0
2	5	2	1	1	2	Kapitalui formuoti	52	0,0	0,0	0,0
2	5	3				Dotacijos kitiems valdymo lygiams	53	0,0	0,0	0,0
2	5	3	1	1	1	Einamiesiems tikslams	54	0,0	0,0	0,0
2	5	3	1	1	2	Kapitalui formuoti	55	0,0	0,0	0,0
2	7					Socialinės išmokos (pašalpos) (57+60)	56	0,0	0,0	0,0
2	7	2				Socialinė parama (socialinės paramos pašalpos)	57	0,0	0,0	0,0
2	7	2	1	1	1	Socialinė parama pinigais	58	0,0	0,0	0,0
2	7	2	1	1	2	Socialinė parama natūra	59	0,0	0,0	0,0

(tūkst. litų)

Išlaidų ekonominės klasifikacijos kodas						Išlaidų pavadinimas	Eil. Nr.	Patvirtinta sąmata metams	Patikslinta ataskaitinio laikotarpio sąmata	Kasinės išlaidos
1						2	3	4	5	6
2	7	3				Darbdavių socialinė parama	60	0,0	0,0	0,0
2	7	3	1	1	1	Darbdavių socialinė parama pinigais	61	0,0	0,0	0,0
2	7	3	1	1	2	Darbdavių socialinė parama natūra	62	0,0	0,0	0,0
2	8					Kitos išlaidos (64+68)	63	0,0	0,0	0,0
2	8	1	1			Einamiesiems tikslams	64	0,0	0,0	0,0
2	8	1	1	1		Einamiesiems tikslams	65	0,0	0,0	0,0
2	8	1	1	1	1	Stipendijoms	66	0,0	0,0	0,0
2	8	1	1	1	2	Kitiems einamiesiems tikslams	67	0,0	0,0	0,0
2	8	1	2			Kapitalui formuoti	68	0,0	0,0	0,0
2	8	1	2	1	1	Pervedamos lėšos kapitalui formuoti	69	0,0	0,0	0,0
2	9					Pervedamos Europos Sąjungos, kitos tarptautinės finansinės paramos ir bendrojo finansavimo lėšos (71+72)	70	0,0	0,0	0,0
2	9	1	1	1	1	Subsidijos	71	0,0	0,0	0,0
2	9	2				Pervedamos Europos Sąjungos, kitos tarptautinės finansinės paramos ir bendrojo finansavimo lėšos (73+77)	72	0,0	0,0	0,0
2	9	2	1			Einamiesiems tikslams	73	0,0	0,0	0,0
2	9	2	1	1		Einamiesiems tikslams	74	0,0	0,0	0,0
2	9	2	1	1	2	Einamiesiems tikslams kitiems valdžios sektoriaus subjektams	75	0,0	0,0	0,0
2	9	2	1	1	3	Einamiesiems tikslams ne valdžios sektoriui	76	0,0	0,0	0,0
2	9	2	2			Kapitalui formuoti	77	0,0	0,0	0,0
2	9	2	2	1		Investicijos	78	0,0	0,0	0,0
2	9	2	2	1	2	Investicijos kitiems valdžios sektoriaus subjektams	79	0,0	0,0	0,0
2	9	2	2	1	3	Investicijos ne valdžios sektoriui	80	0,0	0,0	0,0
3						Sandoriai dėl materialiojo ir nematerialiojo turto bei finansinių įsipareigojimų vykdymas (82+112+131)	81	204,9	204,9	67,9
3	1					Materialiojo ir nematerialiojo turto įsigijimo išlaidos (83+99+106+108)	82	204,9	204,9	67,9
3	1	1				Ilgalaikio materialiojo turto kūrimas ir įsigijimas	83	204,9	204,9	67,9
3	1	1	1			Žemė	84	0,0	0,0	0,0
3	1	1	1	1	1	Žemė	85	0,0	0,0	0,0
3	1	1	2			Pastatai ir statiniai	86	204,9	204,9	67,9
3	1	1	2	1	1	Gyvenamieji namai	87	0,0	0,0	0,0
3	1	1	2	1	2	Negyvenamieji pastatai	88	0,0	0,0	0,0
3	1	1	2	1	3	Kiti pastatai ir statiniai	89	204,9	204,9	67,9
3	1	1	3			Mašinos ir įrenginiai	90	0,0	0,0	0,0
3	1	1	3	1	1	Transporto priemonės	91	0,0	0,0	0,0
3	1	1	3	1	2	Kitos mašinos ir įrenginiai	92	0,0	0,0	0,0
3	1	1	4			Vertybės	93	0,0	0,0	0,0
3	1	1	4	1	1	Muziejinės vertybės	94	0,0	0,0	0,0


(tūkst.litų)

Išlaidų ekonominės klasifikacijos kodas						Išlaidų pavadinimas	Eil. Nr.	Patvirtinta sąmata metams	Patikslinta ataskaitinio laikotarpio sąmata	Kasinės išlaidos
1						2	3	4	5	6
3	1	1	4	1	2	Antikvariniai ir kiti meno kūriniai	95	0,0	0,0	0,0
3	1	1	4	1	3	Kitos vertybės	96	0,0	0,0	0,0
3	1	1	5			Kitas ilgalaikis materialusis turtas	97	0,0	0,0	0,0
3	1	1	5	1	1	Kitas ilgalaikis materialusis turtas	98	0,0	0,0	0,0
3	1	2				Nematerialiojo turto kūrimas ir įsigijimas	99	0,0	0,0	0,0
3	1	2	1			Nematerialusis turtas	100	0,0	0,0	0,0
3	1	2	1	1	1	Naudingųjų iškasenų žvalgyimo darbai	101	0,0	0,0	0,0
3	1	2	1	1	2	Kompiuterinė programinė įranga, kompiuterinės programinės įrangos licencijos	102	0,0	0,0	0,0
3	1	2	1	1	3	Patentai	103	0,0	0,0	0,0
3	1	2	1	1	4	Literatūros ir meno kūriniai	104	0,0	0,0	0,0
3	1	2	1	1	5	Kitas nematerialusis turtas	105	0,0	0,0	0,0
3	1	4				Ilgalaikio turto įsigijimas finansinės nuomos (lizingo) būdu	106	0,0	0,0	0,0
3	1	4	1	1	1	Ilgalaikio turto įsigijimas finansinės nuomos (lizingo) būdu	107	0,0	0,0	0,0
3	1	5				Biologinis turtas ir mineraliniai ištekliai	108	0,0	0,0	0,0
3	1	5	1	1	1	Žemės gelmių ištekliai	109	0,0	0,0	0,0
3	1	5	1	1	2	Gyvuliai ir kiti gyvūnai	110	0,0	0,0	0,0
3	1	5	1	1	3	Vaismedžiai ir kiti daugiamečiai sodiniai	111	0,0	0,0	0,0
3	2					Finansinio turto įsigijimo išlaidos (perskolinimas)	112	0,0	0,0	0,0
3	2	1				Vidaus	113	0,0	0,0	0,0
3	2	1	4			Paskolos (suteiktos)	114	0,0	0,0	0,0
3	2	1	4	1	1	Trumpalaikės	115	0,0	0,0	0,0
3	2	1	4	1	2	Ilgalaikės	116	0,0	0,0	0,0
3	2	1	5			Akcijos (įsigytos) ir kitas nuosavas kapitalas	117	0,0	0,0	0,0
3	2	1	5	1	1	Akcijos (įsigytos) ir kitas nuosavas kapitalas	118	0,0	0,0	0,0
3	2	1	7			Kitos mokėtinos sumos	119	0,0	0,0	0,0
3	2	1	7	1	1	Trumpalaikės	120	0,0	0,0	0,0
3	2	1	7	1	2	Ilgalaikės	121	0,0	0,0	0,0
3	2	2				Užsienio	122	0,0	0,0	0,0
3	2	2	4			Paskolos (suteiktos)	123	0,0	0,0	0,0
3	2	2	4	1	1	Trumpalaikės	124	0,0	0,0	0,0
3	2	2	4	1	2	Ilgalaikės	125	0,0	0,0	0,0
3	2	2	5			Akcijos (įsigytos) ir kitas nuosavas kapitalas	126	0,0	0,0	0,0
3	2	2	5	1	1	Akcijos (įsigytos) ir kitas nuosavas kapitalas	127	0,0	0,0	0,0
3	2	2	7			Kitos mokėtinos sumos	128	0,0	0,0	0,0
3	2	2	7	1	1	Trumpalaikės	129	0,0	0,0	0,0
3	2	2	7	1	2	Ilgalaikės	130	0,0	0,0	0,0

(tūkst.litų)

Išlaidų ekonominės klasifikacijos kodas					Išlaidų pavadinimas	Eil. Nr.	Patvirtinta sąmata metams	Patikslinta ataskaitinio laikotarpio sąmata	Kasinės išlaidos
1					2	3	4	5	6
3	3				Išlaidos dėl finansinių įsipareigojimų vykdymo (paskolų gražinimas) (132+141)	131	0,0	0,0	0,0
3	3	1			Vidaus	132	0,0	0,0	0,0
3	3	1	4		Paskolos (grąžintinos)	133	0,0	0,0	0,0
3	3	1	4	1	Trumpalaikės	134	0,0	0,0	0,0
3	3	1	4	2	Ilgalaikės	135	0,0	0,0	0,0
3	3	1	5		Akcijos (parduotos) ir kitas nuosavas kapitalas	136	0,0	0,0	0,0
3	3	1	5	1	Akcijos (parduotos) ir kitas nuosavas kapitalas	137	0,0	0,0	0,0
3	3	1	7		Kitos mokėtinos sumos	138	0,0	0,0	0,0
3	3	1	7	1	Trumpalaikės	139	0,0	0,0	0,0
3	3	1	7	2	Ilgalaikės	140	0,0	0,0	0,0
3	3	2			Užsienio	141	0,0	0,0	0,0
3	3	2	4		Paskolos (grąžintinos)	142	0,0	0,0	0,0
3	3	2	4	1	Trumpalaikės	143	0,0	0,0	0,0
3	3	2	4	2	Ilgalaikės	144	0,0	0,0	0,0
3	3	2	5		Akcijos (parduotos) ir kitas nuosavas kapitalas	145	0,0	0,0	0,0
3	3	2	5	1	Akcijos (parduotos) ir kitas nuosavas kapitalas	146	0,0	0,0	0,0
3	3	2	7		Kitos mokėtinos sumos	147	0,0	0,0	0,0
3	3	2	7	1	Kitos mokėtinos sumos	148	0,0	0,0	0,0
					IŠ VISO IŠLAIDŲ (1+81)	149	583,3	583,3	353,0

Administracijos direktorė
(savivaldybės administracijos vadovo ar jo įgalioto asmens pareigų pavadinimas)


(parašas)

Elena Davidavičienė
(vardas ir pavardė)

Širvintų rajono savivaldybė
(dokumento sudarytojo (savivaldybės) pavadinimas)

**BIUDŽETO IŠLAIDŲ ŠAMATOS VYKDYMO 2013 M GRUODŽIO 31 D.
ATASKAITA**

Metinė
(metinė, ketvirtinė)

2014-02-03 Nr. 17.4 -21
(data)

Vilniaus g. 61, Širvintos
(sudarymo vieta)

Savivaldybės kodas : **46**

SVEIKATOS APSAUGA

Funkcijos kodas: **7**

(Išlaidų pavadinimas pagal valstybės funkcijų klasifikaciją)

(tūkst.litų)

Išlaidų ekonominės klasifikacijos kodas	Išlaidų pavadinimas	Eil. Nr.	Patvirtinta šamata metams	Patikslinta ataskaitinio laikotarpio šamata	Kasinės išlaidos
1	2	3	4	5	6
2	Išlaidos (2+8+28+42+46+56+63+70)	1	70,3	70,3	37,2
2 1	Darbo užmokestis ir socialinis draudimas (3+6)	2	0,0	0,0	0,0
2 1 1	Darbo užmokestis	3	0,0	0,0	0,0
2 1 1 1	Darbo užmokestis pinigais	4	0,0	0,0	0,0
2 1 1 1 1	Pajamos natūra	5	0,0	0,0	0,0
2 1 2	Socialinio draudimo įmokos	6	0,0	0,0	0,0
2 1 2 1	Socialinio draudimo įmokos	7	0,0	0,0	0,0
2 2	Prekių ir paslaugų naudojimas (9)	8	16,7	16,7	14,2
2 2 1	Prekių ir paslaugų naudojimas (10+...+27)	9	16,7	16,7	14,2
2 2 1 1	Mityba	10	0,0	0,0	0,0
2 2 1 1 1	Medikamentai (ir darbuotojų sveikatos tikrinimas)	11	0,0	0,0	0,0
2 2 1 1 1 5	Ryšių paslaugos	12	0,0	0,0	0,0
2 2 1 1 1 6	Transporto išlaidos	13	0,0	0,0	0,0
2 2 1 1 1 7	Apranga ir patalynė	14	0,0	0,0	0,0
2 2 1 1 1 8	Spaudiniai	15	0,0	0,0	0,0
2 2 1 1 1 9	Ginklai ir karinė įranga	16	0,0	0,0	0,0
2 2 1 1 1 10	Kitos prekės	17	0,0	0,0	0,0
2 2 1 1 1 11	Komandiruotės (transporto, apgyvendinimo, ryšio ir kitos komandiruotės išlaidos)	18	0,0	0,0	0,0
2 2 1 1 1 12	Miestų ir gyvenviečių viešasis ūkis	19	0,0	0,0	0,0

(tūkst.litų)

Išlaidų ekonominės klasifikacijos kodas						Išlaidų pavadinimas	Eil. Nr.	Patvirtinta sąmata metams	Patikslinta ataskaitinio laikotarpio sąmata	Kasinės išlaidos
1						2	3	4	5	6
2	2	1	1	1	14	Ilgalaikio materialiojo ir nematerialiojo turto nuoma	20	0,0	0,0	0,0
2	2	1	1	1	15	Ilgalaikio materialiojo turto einamasis remontas	21	0,0	0,0	0,0
2	2	1	1	1	16	Kvalifikacijos kėlimas	22	0,0	0,0	0,0
2	2	1	1	1	17	Apmokėjimas samdomiems ekspertams, konsultantams ir komisinių išlaidos	23	0,0	0,0	0,0
2	2	1	1	1	18	Apmokėjimas už turto vertinimo paslaugas	24	0,0	0,0	0,0
2	2	1	1	1	19	Veiklos nuoma	25	0,0	0,0	0,0
2	2	1	1	1	20	Komunalinės paslaugos	26	0,0	0,0	0,0
2	2	1	1	1	30	Kitos paslaugos	27	16,7	16,7	14,2
2	3					Turto išlaidos (29+40)	28	0,0	0,0	0,0
2	3	1				Palūkanos (30+33+36)	29	0,0	0,0	0,0
2	3	1	1			Nerezidentams	30	0,0	0,0	0,0
2	3	1	1	1	1	Asignavimų valdytojų sumokėtos palūkanos	31	0,0	0,0	0,0
2	3	1	1	1	3	Savivaldybių sumokėtos palūkanos	32	0,0	0,0	0,0
2	3	1	2			Rezidentams, kitiems nei valdžios sektorius (tik už tiesioginę skolą)	33	0,0	0,0	0,0
2	3	1	2	1	1	Asignavimų valdytojų sumokėtos palūkanos	34	0,0	0,0	0,0
2	3	1	2	1	3	Savivaldybių sumokėtos palūkanos	35	0,0	0,0	0,0
2	3	1	3			Kitiems valdymo lygiams	36	0,0	0,0	0,0
2	3	1	3	1	1	Valstybės biudžetui	37	0,0	0,0	0,0
2	3	1	3	1	2	Savivaldybių biudžetams	38	0,0	0,0	0,0
2	3	1	3	1	3	Nebiudžetiniams fondams	39	0,0	0,0	0,0
2	3	2				Nuoma	40	0,0	0,0	0,0
2	3	2	1	1	1	Nuoma už žemę, žemės gelmių išteklius ir kitą atsirandantį gamtoje turta	41	0,0	0,0	0,0
2	4					Subsidijos (43)	42	0,0	0,0	0,0
2	4	1				Subsidijos iš biudžeto lėšų	43	0,0	0,0	0,0
2	4	1	1	1	2	Subsidijos gaminiams	44	0,0	0,0	0,0
2	4	1	1	1	3	Subsidijos gamybai	45	0,0	0,0	0,0
2	5					Dotacijos (47+50+53)	46	0,0	0,0	0,0
2	5	1				Dotacijos užsienio valstybėms	47	0,0	0,0	0,0
2	5	1	1	1	1	Einamiesiems tikslams	48	0,0	0,0	0,0
2	5	1	1	1	2	Kapitalui formuoti	49	0,0	0,0	0,0
2	5	2				Dotacijos tarptautinėms organizacijoms	50	0,0	0,0	0,0
2	5	2	1	1	1	Einamiesiems tikslams	51	0,0	0,0	0,0
2	5	2	1	1	2	Kapitalui formuoti	52	0,0	0,0	0,0
2	5	3				Dotacijos kitiems valdymo lygiams	53	0,0	0,0	0,0
2	5	3	1	1	1	Einamiesiems tikslams	54	0,0	0,0	0,0
2	5	3	1	1	2	Kapitalui formuoti	55	0,0	0,0	0,0
2	7					Socialinės išmokos (pašalpos) (57+60)	56	0,0	0,0	0,0
2	7	2				Socialinė parama (socialinės paramos pašalpos)	57	0,0	0,0	0,0
2	7	2	1	1	1	Socialinė parama pinigais	58	0,0	0,0	0,0
2	7	2	1	1	2	Socialinė parama natūra	59	0,0	0,0	0,0

(tūkst.litų)

Išlaidų ekonominės klasifikacijos kodas					Išlaidų pavadinimas	Eil. Nr.	Patvirtinta sąmata metams	Patikslinta ataskaitinio laikotarpio sąmata	Kasinės išlaidos
1					2	3	4	5	6
2	7	3			Darbdavių socialinė parama	60	0,0	0,0	0,0
2	7	3	1	1	Darbdavių socialinė parama pinigais	61	0,0	0,0	0,0
2	7	3	1	2	Darbdavių socialinė parama natūra	62	0,0	0,0	0,0
2	8				Kitos išlaidos (64+68)	63	53,6	53,6	23,0
2	8	1	1		Einamiesiems tikslams	64	53,6	53,6	23,0
2	8	1	1	1	Einamiesiems tikslams	65	53,6	53,6	23,0
2	8	1	1	1	Stipendijoms	66	0,0	0,0	0,0
2	8	1	1	2	Kitiems einamiesiems tikslams	67	53,6	53,6	23,0
2	8	1	2		Kapitalui formuoti	68	0,0	0,0	0,0
2	8	1	2	1	Pervedamos lėšos kapitalui formuoti	69	0,0	0,0	0,0
2	9				Pervedamos Europos Sąjungos, kitos tarptautinės finansinės paramos ir bendrojo finansavimo lėšos (71+72)	70	0,0	0,0	0,0
2	9	1	1	1	Subsidijos	71	0,0	0,0	0,0
2	9	2			Pervedamos Europos Sąjungos, kitos tarptautinės finansinės paramos ir bendrojo finansavimo lėšos (73+77)	72	0,0	0,0	0,0
2	9	2	1		Einamiesiems tikslams	73	0,0	0,0	0,0
2	9	2	1	1	Einamiesiems tikslams	74	0,0	0,0	0,0
2	9	2	1	2	Einamiesiems tikslams kitiems valdžios sektoriaus subjektams	75	0,0	0,0	0,0
2	9	2	1	3	Einamiesiems tikslams ne valdžios sektoriui	76	0,0	0,0	0,0
2	9	2	2		Kapitalui formuoti	77	0,0	0,0	0,0
2	9	2	2	1	Investicijos	78	0,0	0,0	0,0
2	9	2	2	2	Investicijos kitiems valdžios sektoriaus subjektams	79	0,0	0,0	0,0
2	9	2	2	3	Investicijos ne valdžios sektoriui	80	0,0	0,0	0,0
3					Sandoriai dėl materialiojo ir nematerialiojo turto bei finansinių įsipareigojimų vykdymas (82+112+131)	81	0,0	0,0	0,0
3	1				Materialiojo ir nematerialiojo turto įsigijimo išlaidos (83+99+106+108)	82	0,0	0,0	0,0
3	1	1			Ilgalaikio materialiojo turto kūrimas ir įsigijimas	83	0,0	0,0	0,0
3	1	1	1		Žemė	84	0,0	0,0	0,0
3	1	1	1	1	Žemė	85	0,0	0,0	0,0
3	1	1	2		Pastatai ir statiniai	86	0,0	0,0	0,0
3	1	1	2	1	Gyvenamieji namai	87	0,0	0,0	0,0
3	1	1	2	2	Negyvenamieji pastatai	88	0,0	0,0	0,0
3	1	1	2	3	Kiti pastatai ir statiniai	89	0,0	0,0	0,0
3	1	1	3		Mašinos ir įrenginiai	90	0,0	0,0	0,0
3	1	1	3	1	Transporto priemonės	91	0,0	0,0	0,0
3	1	1	3	2	Kitos mašinos ir įrenginiai	92	0,0	0,0	0,0
3	1	1	4		Vertybės	93	0,0	0,0	0,0
3	1	1	4	1	Muziejinės vertybės	94	0,0	0,0	0,0


(tūkst.litų)

Išlaidų ekonominės klasifikacijos kodas						Išlaidų pavadinimas	Eil. Nr.	Patvirtinta sąmata metams	Patikslinta ataskaitinio laikotarpio sąmata	Kasinės išlaidos
1						2	3	4	5	6
3	1	1	4	1	2	Antikvariniai ir kiti meno kūriniai	95	0,0	0,0	0,0
3	1	1	4	1	3	Kitos vertybės	96	0,0	0,0	0,0
3	1	1	5			Kitas ilgalaikis materialusis turtas	97	0,0	0,0	0,0
3	1	1	5	1	1	Kitas ilgalaikis materialusis turtas	98	0,0	0,0	0,0
3	1	2				Nematerialiojo turto kūrimas ir įsigijimas	99	0,0	0,0	0,0
3	1	2	1			Nematerialusis turtas	100	0,0	0,0	0,0
3	1	2	1	1	1	Naudingųjų iškasenų žvalgyimo darbai	101	0,0	0,0	0,0
3	1	2	1	1	2	Kompiuterinė programinė įranga, kompiuterinės programinės įrangos licencijos	102	0,0	0,0	0,0
3	1	2	1	1	3	Patentai	103	0,0	0,0	0,0
3	1	2	1	1	4	Literatūros ir meno kūriniai	104	0,0	0,0	0,0
3	1	2	1	1	5	Kitas nematerialusis turtas	105	0,0	0,0	0,0
3	1	4				Ilgalaikio turto įsigijimas finansinės nuomos (lizingo) būdu	106	0,0	0,0	0,0
3	1	4	1	1	1	Ilgalaikio turto įsigijimas finansinės nuomos (lizingo) būdu	107	0,0	0,0	0,0
3	1	5				Biologinis turtas ir mineraliniai ištekliai	108	0,0	0,0	0,0
3	1	5	1	1	1	Žemės gelmių ištekliai	109	0,0	0,0	0,0
3	1	5	1	1	2	Gyvuliai ir kiti gyvūnai	110	0,0	0,0	0,0
3	1	5	1	1	3	Vaismedžiai ir kiti daugiamečiai sodiniai	111	0,0	0,0	0,0
3	2					Finansinio turto įsigijimo išlaidos (perskolinimas)	112	0,0	0,0	0,0
3	2	1				Vidaus	113	0,0	0,0	0,0
3	2	1	4			Paskolos (suteiktos)	114	0,0	0,0	0,0
3	2	1	4	1	1	Trumpalaikės	115	0,0	0,0	0,0
3	2	1	4	1	2	Ilgalaikės	116	0,0	0,0	0,0
3	2	1	5			Akcijos (įsigytos) ir kitas nuosavas kapitalas	117	0,0	0,0	0,0
3	2	1	5	1	1	Akcijos (įsigytos) ir kitas nuosavas kapitalas	118	0,0	0,0	0,0
3	2	1	7			Kitos mokėtinos sumos	119	0,0	0,0	0,0
3	2	1	7	1	1	Trumpalaikės	120	0,0	0,0	0,0
3	2	1	7	1	2	Ilgalaikės	121	0,0	0,0	0,0
3	2	2				Užsienio	122	0,0	0,0	0,0
3	2	2	4			Paskolos (suteiktos)	123	0,0	0,0	0,0
3	2	2	4	1	1	Trumpalaikės	124	0,0	0,0	0,0
3	2	2	4	1	2	Ilgalaikės	125	0,0	0,0	0,0
3	2	2	5			Akcijos (įsigytos) ir kitas nuosavas kapitalas	126	0,0	0,0	0,0
3	2	2	5	1	1	Akcijos (įsigytos) ir kitas nuosavas kapitalas	127	0,0	0,0	0,0
3	2	2	7			Kitos mokėtinos sumos	128	0,0	0,0	0,0
3	2	2	7	1	1	Trumpalaikės	129	0,0	0,0	0,0
3	2	2	7	1	2	Ilgalaikės	130	0,0	0,0	0,0

(tūkst.litų)

Išlaidų ekonominės klasifikacijos kodas						Išlaidų pavadinimas	Eil. Nr.	Patvirtinta sąmata metams	Patikslinta ataskaitinio laikotarpio sąmata	Kasinės išlaidos
1						2	3	4	5	6
3	3					Išlaidos dėl finansinių įsipareigojimų vykdymo (paskolų gražinimas) (132+141)	131	0,0	0,0	0,0
3	3	1				Vidaus	132	0,0	0,0	0,0
3	3	1	4			Paskolos (gražintinos)	133	0,0	0,0	0,0
3	3	1	4	1	1	Trumpalaikės	134	0,0	0,0	0,0
3	3	1	4	1	2	Ilgalaikės	135	0,0	0,0	0,0
3	3	1	5			Akcijos (parduotos) ir kitas nuosavas kapitalas	136	0,0	0,0	0,0
3	3	1	5	1	1	Akcijos (parduotos) ir kitas nuosavas kapitalas	137	0,0	0,0	0,0
3	3	1	7			Kitos mokėtinos sumos	138	0,0	0,0	0,0
3	3	1	7	1	1	Trumpalaikės	139	0,0	0,0	0,0
3	3	1	7	1	2	Ilgalaikės	140	0,0	0,0	0,0
3	3	2				Užsienio	141	0,0	0,0	0,0
3	3	2	4			Paskolos (gražintinos)	142	0,0	0,0	0,0
3	3	2	4	1	1	Trumpalaikės	143	0,0	0,0	0,0
3	3	2	4	1	2	Ilgalaikės	144	0,0	0,0	0,0
3	3	2	5			Akcijos (parduotos) ir kitas nuosavas kapitalas	145	0,0	0,0	0,0
3	3	2	5	1	1	Akcijos (parduotos) ir kitas nuosavas kapitalas	146	0,0	0,0	0,0
3	3	2	7			Kitos mokėtinos sumos	147	0,0	0,0	0,0
3	3	2	7	1	1	Kitos mokėtinos sumos	148	0,0	0,0	0,0
						IŠ VISO IŠLAIDŲ (1+81)	149	70,3	70,3	37,2

Administracijos direktorė
(savivaldybės administracijos vadovo ar jo įgalioto asmens pareigų pavadinimas)


(parašas)

Elena Davidavičienė
(vardas ir pavardė)

Širvintų rajono savivaldybė
(dokumento sudarytojo (savivaldybės) pavadinimas)

**BIUDŽETO IŠLAIDŲ ŠAMATOS VYKDYMO 2013 M GRUODŽIO 31 D.
ATASKAITA**

Metinė
(metinė, ketvirtinė)

2014-02-03 Nr. 17.4 -21

(data)

Vilniaus g. 61, Širvintos
(sudarymo vieta)

Savivaldybės kodas : **46**

POILSIS, KULTŪRA IR RELIGIJA

Funkcijos kodas: **8**

(Išlaidų pavadinimas pagal valstybės funkcijų klasifikaciją)

(tūkst.litų)

Išlaidų ekonominės klasifikacijos kodas	Išlaidų pavadinimas	Eil. Nr.	Patvirtinta šamata metams	Patikslinta ataskaitinio laikotarpio šamata	Kasinės išlaidos
1	2	3	4	5	6
2	Išlaidos (2+8+28+42+46+56+63+70)	1	2809,7	2809,7	2604,9
2 1	Darbo užmokestis ir socialinis draudimas (3+6)	2	1807,3	1807,3	1807,2
2 1 1	Darbo užmokestis	3	1380,3	1380,3	1380,3
2 1 1 1	Darbo užmokestis pinigais	4	1380,3	1380,3	1380,3
2 1 1 1 2	Pajamos natūra	5	0,0	0,0	0,0
2 1 2	Socialinio draudimo įmokos	6	427,0	427,0	426,9
2 1 2 1 1	Socialinio draudimo įmokos	7	427,0	427,0	426,9
2 2	Prekių ir paslaugų naudojimas (9)	8	959,7	959,7	755,1
2 2 1	Prekių ir paslaugų naudojimas (10+...+27)	9	959,7	959,7	755,1
2 2 1 1 1	Mityba	10	0,0	0,0	0,0
2 2 1 1 2	Medikamentai (ir darbuotojų sveikatos tikrinimas)	11	0,0	0,0	0,0
2 2 1 1 5	Ryšių paslaugos	12	20,6	20,6	20,1
2 2 1 1 6	Transporto išlaidos	13	15,5	15,5	15,5
2 2 1 1 7	Apranga ir patalynė	14	0,0	0,0	0,0
2 2 1 1 8	Spaudiniai	15	10,1	10,1	10,1
2 2 1 1 9	Ginklai ir karinė įranga	16	0,0	0,0	0,0
2 2 1 1 10	Kitos prekės	17	75,0	75,0	62,0
2 2 1 1 11	Komandiruotės (transporto, apgyvendinimo, ryšio ir kitos komandiruotės išlaidos)	18	0,0	0,0	0,0
2 2 1 1 12	Miestų ir gyvenviečių viešasis ūkis	19	0,0	0,0	0,0

(tūkst.litū)

Išlaidų ekonominės klasifikacijos kodas						Išlaidų pavadinimas	Eil. Nr.	Patvirtinta sąmata metams	Patikslinta ataskaitinio laikotarpio sąmata	Kasinės išlaidos
1						2	3	4	5	6
2	2	1	1	1	14	Ilgalaikio materialiojo ir nematerialiojo turto nuoma	20	0,0	0,0	0,0
2	2	1	1	1	15	Ilgalaikio materialiojo turto einamasis remontas	21	307,0	307,0	266,8
2	2	1	1	1	16	Kvalifikacijos kėlimas	22	0,0	0,0	0,0
2	2	1	1	1	17	Apmokėjimas samdomiems ekspertams, konsultantams ir komisinių išlaidos	23	0,0	0,0	0,0
2	2	1	1	1	18	Apmokėjimas už turto vertinimo paslaugas	24	0,0	0,0	0,0
2	2	1	1	1	19	Veiklos nuoma	25	0,0	0,0	0,0
2	2	1	1	1	20	Komunalinės paslaugos	26	249,6	249,6	245,2
2	2	1	1	1	30	Kitos paslaugos	27	281,9	281,9	135,4
2	3					Turto išlaidos (29+40)	28	0,0	0,0	0,0
2	3	1				Palūkanos (30+33+36)	29	0,0	0,0	0,0
2	3	1	1			Nerezidentams	30	0,0	0,0	0,0
2	3	1	1	1	1	Asignavimų valdytojų sumokėtos palūkanos	31	0,0	0,0	0,0
2	3	1	1	1	3	Savivaldybių sumokėtos palūkanos	32	0,0	0,0	0,0
2	3	1	2			Rezidentams, kitiems nei valdžios sektorius (tik už tiesioginę skolą)	33	0,0	0,0	0,0
2	3	1	2	1	1	Asignavimų valdytojų sumokėtos palūkanos	34	0,0	0,0	0,0
2	3	1	2	1	3	Savivaldybių sumokėtos palūkanos	35	0,0	0,0	0,0
2	3	1	3			Kitiems valdymo lygiams	36	0,0	0,0	0,0
2	3	1	3	1	1	Valstybės biudžetui	37	0,0	0,0	0,0
2	3	1	3	1	2	Savivaldybių biudžetams	38	0,0	0,0	0,0
2	3	1	3	1	3	Nebiudžetiniams fondams	39	0,0	0,0	0,0
2	3	2				Nuoma	40	0,0	0,0	0,0
2	3	2	1	1	1	Nuoma už žemę, žemės gelmių išteklius ir kitą atsirandantį gamtoje turta	41	0,0	0,0	0,0
2	4					Subsidijos (43)	42	0,0	0,0	0,0
2	4	1				Subsidijos iš biudžeto lėšų	43	0,0	0,0	0,0
2	4	1	1	1	2	Subsidijos gaminiams	44	0,0	0,0	0,0
2	4	1	1	1	3	Subsidijos gamybai	45	0,0	0,0	0,0
2	5					Dotacijos (47+50+53)	46	0,0	0,0	0,0
2	5	1				Dotacijos užsienio valstybėms	47	0,0	0,0	0,0
2	5	1	1	1	1	Einamiesiems tikslams	48	0,0	0,0	0,0
2	5	1	1	1	2	Kapitalui formuoti	49	0,0	0,0	0,0
2	5	2				Dotacijos tarptautinėms organizacijoms	50	0,0	0,0	0,0
2	5	2	1	1	1	Einamiesiems tikslams	51	0,0	0,0	0,0
2	5	2	1	1	2	Kapitalui formuoti	52	0,0	0,0	0,0
2	5	3				Dotacijos kitiems valdymo lygiams	53	0,0	0,0	0,0
2	5	3	1	1	1	Einamiesiems tikslams	54	0,0	0,0	0,0
2	5	3	1	1	2	Kapitalui formuoti	55	0,0	0,0	0,0
2	7					Socialinės išmokos (pašalpos) (57+60)	56	1,5	1,5	1,5
2	7	2				Socialinė parama (socialinės paramos pašalpos)	57	0,0	0,0	0,0
2	7	2	1	1	1	Socialinė parama pinigais	58	0,0	0,0	0,0
2	7	2	1	1	2	Socialinė parama natūra	59	0,0	0,0	0,0

(tūkst.litų)

Išlaidų ekonominės klasifikacijos kodas						Išlaidų pavadinimas	Eil. Nr.	Patvirtinta sąmata metams	Patikslinta ataskaitinio laikotarpio sąmata	Kasinės išlaidos
1						2	3	4	5	6
2	7	3				Darbdavių socialinė parama	60	1,5	1,5	1,5
2	7	3	1	1	1	Darbdavių socialinė parama pinigais	61	1,5	1,5	1,5
2	7	3	1	1	2	Darbdavių socialinė parama natūra	62	0,0	0,0	0,0
2	8					Kitos išlaidos (64+68)	63	41,2	41,2	41,1
2	8	1	1			Einamiesiems tikslams	64	41,2	41,2	41,1
2	8	1	1	1		Einamiesiems tikslams	65	41,2	41,2	41,1
2	8	1	1	1	1	Stipendijoms	66	0,0	0,0	0,0
2	8	1	1	1	2	Kitiems einamiesiems tikslams	67	41,2	41,2	41,1
2	8	1	2			Kapitalui formuoti	68	0,0	0,0	0,0
2	8	1	2	1	1	Pervedamos lėšos kapitalui formuoti	69	0,0	0,0	0,0
2	9					Pervedamos Europos Sąjungos, kitos tarptautinės finansinės paramos ir bendrojo finansavimo lėšos (71+72)	70	0,0	0,0	0,0
2	9	1	1	1	1	Subsidijos	71	0,0	0,0	0,0
2	9	2				Pervedamos Europos Sąjungos, kitos tarptautinės finansinės paramos ir bendrojo finansavimo lėšos (73+77)	72	0,0	0,0	0,0
2	9	2	1			Einamiesiems tikslams	73	0,0	0,0	0,0
2	9	2	1	1		Einamiesiems tikslams	74	0,0	0,0	0,0
2	9	2	1	1	2	Einamiesiems tikslams kitiems valdžios sektoriaus subjektams	75	0,0	0,0	0,0
2	9	2	1	1	3	Einamiesiems tikslams ne valdžios sektoriui	76	0,0	0,0	0,0
2	9	2	2			Kapitalui formuoti	77	0,0	0,0	0,0
2	9	2	2	1		Investicijos	78	0,0	0,0	0,0
2	9	2	2	1	2	Investicijos kitiems valdžios sektoriaus subjektams	79	0,0	0,0	0,0
2	9	2	2	1	3	Investicijos ne valdžios sektoriui	80	0,0	0,0	0,0
3						Sandoriai dėl materialiojo ir nematerialiojo turto bei finansinių įsipareigojimų vykdymas (82+112+131)	81	1225,6	1225,6	870,5
3	1					Materialiojo ir nematerialiojo turto įsigijimo išlaidos (83+99+106+108)	82	1225,6	1225,6	870,5
3	1	1				Ilgalaikio materialiojo turto kūrimas ir įsigijimas	83	1225,6	1225,6	870,5
3	1	1	1			Žemė	84	0,0	0,0	0,0
3	1	1	1	1	1	Žemė	85	0,0	0,0	0,0
3	1	1	2			Pastatai ir statiniai	86	1084,0	1084,0	772,3
3	1	1	2	1	1	Gyvenamieji namai	87	0,0	0,0	0,0
3	1	1	2	1	2	Negyvenamieji pastatai	88	671,2	671,2	487,0
3	1	1	2	1	3	Kiti pastatai ir statiniai	89	412,8	412,8	285,3
3	1	1	3			Mašinos ir įrenginiai	90	0,0	0,0	0,0
3	1	1	3	1	1	Transporto priemonės	91	0,0	0,0	0,0
3	1	1	3	1	2	Kitos mašinos ir įrenginiai	92	0,0	0,0	0,0
3	1	1	4			Vertybės	93	0,0	0,0	0,0
3	1	1	4	1	1	Muziejinės vertybės	94	0,0	0,0	0,0

(tūkst.litų)


Išlaidų ekonominės klasifikacijos kodas						Išlaidų pavadinimas	Eil. Nr.	Patvirtinta samata metams	Patikslinta ataskaitinio laikotarpio samata	Kasinės išlaidos
1						2	3	4	5	6
3	1	1	4	1	2	Antikvariniai ir kiti meno kūriniai	95	0,0	0,0	0,0
3	1	1	4	1	3	Kitos vertybės	96	0,0	0,0	0,0
3	1	1	5			Kitas ilgalaikis materialusis turtas	97	141,6	141,6	98,2
3	1	1	5	1	1	Kitas ilgalaikis materialusis turtas	98	141,6	141,6	98,2
3	1	2				Nematerialiojo turto kūrimas ir įsigijimas	99	0,0	0,0	0,0
3	1	2	1			Nematerialusis turtas	100	0,0	0,0	0,0
3	1	2	1	1	1	Naudingųjų iškasenų žvalgyimo darbai	101	0,0	0,0	0,0
3	1	2	1	1	2	Kompiuterinė programinė įranga, kompiuterinės programinės įrangos licencijos	102	0,0	0,0	0,0
3	1	2	1	1	3	Patentai	103	0,0	0,0	0,0
3	1	2	1	1	4	Literatūros ir meno kūriniai	104	0,0	0,0	0,0
3	1	2	1	1	5	Kitas nematerialusis turtas	105	0,0	0,0	0,0
3	1	4				Ilgalaikio turto įsigijimas finansinės nuomos (lizingo) būdu	106	0,0	0,0	0,0
3	1	4	1	1	1	Ilgalaikio turto įsigijimas finansinės nuomos (lizingo) būdu	107	0,0	0,0	0,0
3	1	5				Biologinis turtas ir mineraliniai ištekliai	108	0,0	0,0	0,0
3	1	5	1	1	1	Žemės gelmių ištekliai	109	0,0	0,0	0,0
3	1	5	1	1	2	Gyvuliai ir kiti gyvūnai	110	0,0	0,0	0,0
3	1	5	1	1	3	Vaismedžiai ir kiti daugiamečiai sodiniai	111	0,0	0,0	0,0
3	2					Finansinio turto įsigijimo išlaidos (perskolinimas)	112	0,0	0,0	0,0
3	2	1				Vidaus	113	0,0	0,0	0,0
3	2	1	4			Paskolos (suteiktos)	114	0,0	0,0	0,0
3	2	1	4	1	1	Trumpalaikės	115	0,0	0,0	0,0
3	2	1	4	1	2	Ilgalaikės	116	0,0	0,0	0,0
3	2	1	5			Akcijos (įsigytos) ir kitas nuosavas kapitalas	117	0,0	0,0	0,0
3	2	1	5	1	1	Akcijos (įsigytos) ir kitas nuosavas kapitalas	118	0,0	0,0	0,0
3	2	1	7			Kitos mokėtinos sumos	119	0,0	0,0	0,0
3	2	1	7	1	1	Trumpalaikės	120	0,0	0,0	0,0
3	2	1	7	1	2	Ilgalaikės	121	0,0	0,0	0,0
3	2	2				Užsienio	122	0,0	0,0	0,0
3	2	2	4			Paskolos (suteiktos)	123	0,0	0,0	0,0
3	2	2	4	1	1	Trumpalaikės	124	0,0	0,0	0,0
3	2	2	4	1	2	Ilgalaikės	125	0,0	0,0	0,0
3	2	2	5			Akcijos (įsigytos) ir kitas nuosavas kapitalas	126	0,0	0,0	0,0
3	2	2	5	1	1	Akcijos (įsigytos) ir kitas nuosavas kapitalas	127	0,0	0,0	0,0
3	2	2	7			Kitos mokėtinos sumos	128	0,0	0,0	0,0
3	2	2	7	1	1	Trumpalaikės	129	0,0	0,0	0,0
3	2	2	7	1	2	Ilgalaikės	130	0,0	0,0	0,0

(tūkst.litų)

Išlaidų ekonominės klasifikacijos kodas					Išlaidų pavadinimas	Eil. Nr.	Patvirtinta sąmata metams	Patikslinta ataskaitinio laikotarpio sąmata	Kasinės išlaidos
1					2	3	4	5	6
3	3				Išlaidos dėl finansinių įsipareigojimų vykdymo (paskolų grąžinimas) (132+141)	131	0,0	0,0	0,0
3	3	1			Vidaus	132	0,0	0,0	0,0
3	3	1	4		Paskolos (grąžintinos)	133	0,0	0,0	0,0
3	3	1	4	1	Trumpalaikės	134	0,0	0,0	0,0
3	3	1	4	1	Ilgalaikės	135	0,0	0,0	0,0
3	3	1	5		Akcijos (parduotos) ir kitas nuosavas kapitalas	136	0,0	0,0	0,0
3	3	1	5	1	Akcijos (parduotos) ir kitas nuosavas kapitalas	137	0,0	0,0	0,0
3	3	1	7		Kitos mokėtinos sumos	138	0,0	0,0	0,0
3	3	1	7	1	Trumpalaikės	139	0,0	0,0	0,0
3	3	1	7	1	Ilgalaikės	140	0,0	0,0	0,0
3	3	2			Užsienio	141	0,0	0,0	0,0
3	3	2	4		Paskolos (grąžintinos)	142	0,0	0,0	0,0
3	3	2	4	1	Trumpalaikės	143	0,0	0,0	0,0
3	3	2	4	1	Ilgalaikės	144	0,0	0,0	0,0
3	3	2	5		Akcijos (parduotos) ir kitas nuosavas kapitalas	145	0,0	0,0	0,0
3	3	2	5	1	Akcijos (parduotos) ir kitas nuosavas kapitalas	146	0,0	0,0	0,0
3	3	2	7		Kitos mokėtinos sumos	147	0,0	0,0	0,0
3	3	2	7	1	Kitos mokėtinos sumos	148	0,0	0,0	0,0
					IŠ VISO IŠLAIDŲ (1+81)	149	4035,3	4035,3	3475,4

Administracijos direktorė

(savivaldybės administracijos vadovo ar jo įgalioto asmens pareigų pavadinimas)


 (parašas)

Elena Davidavičienė

(vardas ir pavardė)

Širvintų rajono savivaldybė
(dokumento sudarytojo (savivaldybės) pavadinimas)

**BIUDŽETO IŠLAIDŲ ŠAMATOS VYKDYMO 2013 M GRUODŽIO 31 D.
ATASKAITA**

Metinė
(metinė, ketvirtinė)

2014-02-03 Nr. 17.4 -21

(data)

Vilniaus g. 61, Širvintos
(sudarymo vieta)

Savivaldybės kodas : **46**

Funkcijos kodas : **9**

ŠVIETIMAS

(išlaidų pavadinimas pagal valstybės funkcijų klasifikaciją)

(tūkst.litų)

Išlaidų ekonominės klasifikacijos kodas	Išlaidų pavadinimas	Eil. Nr.	Patvirtinta šamata metams	Patikslinta ataskaitinio laikotarpio šamata	Kasinės išlaidos
1	2	3	4	5	6
2	Išlaidos (2+8+28+42+46+56+63+70)	1	19519,5	19519,5	19172,8
2 1	Darbo užmokestis ir socialinis draudimas (3+6)	2	16224,2	16224,2	16215,5
2 1 1	Darbo užmokestis	3	12397,1	12397,1	12391,5
2 1 1 1	Darbo užmokestis pinigais	4	12397,1	12397,1	12391,5
2 1 1 1 2	Pajamos natūra	5	0,0	0,0	0,0
2 1 2	Socialinio draudimo įmokos	6	3827,1	3827,1	3824,0
2 1 2 1 1	Socialinio draudimo įmokos	7	3827,1	3827,1	3824,0
2 2	Prekių ir paslaugų naudojimas (9)	8	3159,8	3159,8	2822,2
2 2 1	Prekių ir paslaugų naudojimas (10+.....+27)	9	3159,8	3159,8	2822,2
2 2 1 1 1	Mityba	10	737,4	737,4	672,9
2 2 1 1 2	Medikamentai (ir darbuotojų sveikatos tikrinimas)	11	1,6	1,6	1,6
2 2 1 1 5	Ryšių paslaugos	12	47,6	47,6	45,6
2 2 1 1 6	Transporto išlaikymas	13	337,6	337,6	282,4
2 2 1 1 7	Apranga ir patalynė	14	1,0	1,0	0,9
2 2 1 1 8	Spaudiniai	15	1,6	1,6	1,4
2 2 1 1 9	Ginklai ir karinė įranga	16	0,0	0,0	0,0
2 2 1 1 10	Kitos prekės	17	299,6	299,6	272,5
2 2 1 1 11	Komandiruotės (transporto, apgyvendinimo, ryšio ir kitos komandiruotės išlaidos)	18	2,1	2,1	2,1
2 2 1 1 12	Miestų ir gyvenviečių viešasis ūkis	19	0,0	0,0	0,0

(tūkst.litų)

Išlaidų ekonominės klasifikacijos kodas						Išlaidų pavadinimas	Eil. Nr.	Parvirtinta sąmata metams	Patikslinta ataskaitinio laikotarpio sąmata	Kasinės išlaidos
1						2	3	4	5	6
2	2	1	1	1	14	Ilgalaikio materialiojo ir nematerialiojo turto nuoma	20	0,0	0,0	0,0
2	2	1	1	1	15	Ilgalaikio materialiojo turto einamasis remontas	21	14,1	14,1	9,9
2	2	1	1	1	16	Kvalifikacijos kėlimas	22	24,1	24,1	23,4
2	2	1	1	1	17	Apmokėjimas samdomiems ekspertams, konsultantams ir komisinių išlaidos	23	0,0	0,0	0,0
2	2	1	1	1	18	Apmokėjimas už turto vertinimo paslaugas	24	0,0	0,0	0,0
2	2	1	1	1	19	Veiklos nuoma	25	0,0	0,0	0,0
2	2	1	1	1	20	Komunalinės paslaugos	26	1360,0	1360,0	1245,7
2	2	1	1	1	30	Kitos paslaugos	27	333,1	333,1	263,8
2	3					Turto išlaidos (29+40)	28	0,0	0,0	0,0
2	3	1				Palūkanos (30+33+36)	29	0,0	0,0	0,0
2	3	1	1			Nerezidentams	30	0,0	0,0	0,0
2	3	1	1	1	1	Asignavimų valdytojų sumokėtos palūkanos	31	0,0	0,0	0,0
2	3	1	1	1	3	Savivaldybių sumokėtos palūkanos	32	0,0	0,0	0,0
2	3	1	2			Rezidentams, kitiems nei valdžios sektorius (tik už tiesioginę skolą)	33	0,0	0,0	0,0
2	3	1	2	1	1	Asignavimų valdytojų sumokėtos palūkanos	34	0,0	0,0	0,0
2	3	1	2	1	3	Savivaldybių sumokėtos palūkanos	35	0,0	0,0	0,0
2	3	1	3			Kitiems valdymo lygiams	36	0,0	0,0	0,0
2	3	1	3	1	1	Valstybės biudžetui	37	0,0	0,0	0,0
2	3	1	3	1	2	Savivaldybių biudžetams	38	0,0	0,0	0,0
2	3	1	3	1	3	Nebudžetiniams fondams	39	0,0	0,0	0,0
2	3	2				Nuoma	40	0,0	0,0	0,0
2	3	2	1	1	1	Nuoma už žemę, žemės gelmių išteklius ir kitą atsirandantį gamtoje turta	41	0,0	0,0	0,0
2	4					Subsidijos (43)	42	0,0	0,0	0,0
2	4	1				Subsidijos iš biudžeto lėšų	43	0,0	0,0	0,0
2	4	1	1	1	2	Subsidijos gaminiams	44	0,0	0,0	0,0
2	4	1	1	1	3	Subsidijos gamybai	45	0,0	0,0	0,0
2	5					Dotacijos (47+50+53)	46	0,0	0,0	0,0
2	5	1				Dotacijos užsienio valstybėms	47	0,0	0,0	0,0
2	5	1	1	1	1	Einamiesiems tikslams	48	0,0	0,0	0,0
2	5	1	1	1	2	Kapitalui formuoti	49	0,0	0,0	0,0
2	5	2				Dotacijos tarptautinėms organizacijoms	50	0,0	0,0	0,0
2	5	2	1	1	1	Einamiesiems tikslams	51	0,0	0,0	0,0
2	5	2	1	1	2	Kapitalui formuoti	52	0,0	0,0	0,0
2	5	3				Dotacijos kitiems valdymo lygiams	53	0,0	0,0	0,0
2	5	3	1	1	1	Einamiesiems tikslams	54	0,0	0,0	0,0
2	5	3	1	1	2	Kapitalui formuoti	55	0,0	0,0	0,0
2	7					Socialinės išmokos (pašalpos) (57+60)	56	135,5	135,5	135,1
2	7	2				Socialinė parama (socialinės paramos pašalpos)	57	135,5	135,5	135,1
2	7	2	1	1	1	Socialinė parama pinigais	58	135,5	135,5	135,1
2	7	2	1	1	2	Socialinė parama natūra	59	0,0	0,0	0,0

(tūkst.litų)

Išlaidų ekonominės klasifikacijos kodas						Išlaidų pavadinimas	Eil. Nr.	Patvirtinta sąmata metams	Patikslinta ataskaitinio laikotarpio sąmata	Kasinės išlaidos
1						2	3	4	5	6
2	7	3				Darbdavių socialinė parama	60	0,0	0,0	0,0
2	7	3	1	1	1	Darbdavių socialinė parama pinigais	61	0,0	0,0	0,0
2	7	3	1	1	2	Darbdavių socialinė parama natūra	62	0,0	0,0	0,0
2	8					Kitos išlaidos (64+68)	63	0,0	0,0	0,0
2	8	1	1			Einamiesiems tikslams	64	0,0	0,0	0,0
2	8	1	1	1		Einamiesiems tikslams	65	0,0	0,0	0,0
2	8	1	1	1	1	Stipendijoms	66	0,0	0,0	0,0
2	8	1	1	1	2	Kitiems einamiesiems tikslams	67	0,0	0,0	0,0
2	8	1	2			Kapitalui formuoti	68	0,0	0,0	0,0
2	8	1	2	1	1	Pervedamos lėšos kapitalui formuoti	69	0,0	0,0	0,0
2	9					Pervedamos Europos Sąjungos, kitos tarptautinės finansinės paramos ir bendrojo finansavimo lėšos (71+72)	70	0,0	0,0	0,0
2	9	1	1	1	1	Subsidijos	71	0,0	0,0	0,0
2	9	2				Pervedamos Europos Sąjungos, kitos tarptautinės finansinės paramos ir bendrojo finansavimo lėšos (73+77)	72	0,0	0,0	0,0
2	9	2	1			Einamiesiems tikslams	73	0,0	0,0	0,0
2	9	2	1	1		Einamiesiems tikslams	74	0,0	0,0	0,0
2	9	2	1	1	2	Einamiesiems tikslams kitiems valdžios sektoriaus subjektams	75	0,0	0,0	0,0
2	9	2	1	1	3	Einamiesiems tikslams ne valdžios sektoriui	76	0,0	0,0	0,0
2	9	2	2			Kapitalui formuoti	77	0,0	0,0	0,0
2	9	2	2	1		Investicijos	78	0,0	0,0	0,0
2	9	2	2	1	2	Investicijos kitiems valdžios sektoriaus subjektams	79	0,0	0,0	0,0
2	9	2	2	1	3	Investicijos ne valdžios sektoriui	80	0,0	0,0	0,0
3						Sandoriai dėl materialiojo ir nematerialiojo turto bei finansinių įsipareigojimų vykdymas (82+112+131)	81	89,2	89,2	34,4
3	1					Materialiojo ir nematerialiojo turto įsigijimo išlaidos (83+99+106+108)	82	89,2	89,2	34,4
3	1	1				Ilgalaikio materialiojo turto kūrimas ir įsigijimas	83	89,2	89,2	34,4
3	1	1	1			Žemė	84	0,0	0,0	0,0
3	1	1	1	1	1	Žemė	85	0,0	0,0	0,0
3	1	1	2			Pastatai ir statiniai	86	9,7	9,7	9,7
3	1	1	2	1	1	Gyvenamieji namai	87	0,0	0,0	0,0
3	1	1	2	1	2	Negyvenamieji pastatai	88	0,0	0,0	0,0
3	1	1	2	1	3	Kiti pastatai ir statiniai	89	9,7	9,7	9,7
3	1	1	3			Mašinos ir įrenginiai	90	79,5	79,5	24,7
3	1	1	3	1	1	Transporto priemonės	91	0,0	0,0	0,0
3	1	1	3	1	2	Kitos mašinos ir įrenginiai	92	79,5	79,5	24,7
3	1	1	4			Vertybės	93	0,0	0,0	0,0
3	1	1	4	1	1	Muziejinės vertybės	94	0,0	0,0	0,0


(tūkst.litų)

Išlaidų ekonominės klasifikacijos kodas						Išlaidų pavadinimas	Eil. Nr.	Patvirtinta sąmata metams	Patikslinta ataskaitinio laikotarpio sąmata	Kasinės išlaidos
1						2	3	4	5	6
3	1	1	4	1	2	Antikvariniai ir kiti meno kūriniai	95	0,0	0,0	0,0
3	1	1	4	1	3	Kitos vertybės	96	0,0	0,0	0,0
3	1	1	5			Kitas ilgalaikis materialusis turtas	97	0,0	0,0	0,0
3	1	1	5	1	1	Kitas ilgalaikis materialusis turtas	98	0,0	0,0	0,0
3	1	2				Nematerialiojo turto kūrimas ir įsigijimas	99	0,0	0,0	0,0
3	1	2	1			Nematerialusis turtas	100	0,0	0,0	0,0
3	1	2	1	1	1	Naudingųjų iškasenų žvalgyimo darbai	101	0,0	0,0	0,0
3	1	2	1	1	2	Kompiuterinė programinė įranga, kompiuterinės programinės įrangos licencijos	102	0,0	0,0	0,0
3	1	2	1	1	3	Patentai	103	0,0	0,0	0,0
3	1	2	1	1	4	Literatūros ir meno kūriniai	104	0,0	0,0	0,0
3	1	2	1	1	5	Kitas nematerialusis turtas	105	0,0	0,0	0,0
3	1	4				Ilgalaikio turto įsigijimas finansinės nuomos (lizingo) būdu	106	0,0	0,0	0,0
3	1	4	1	1	1	Ilgalaikio turto įsigijimas finansinės nuomos (lizingo) būdu	107	0,0	0,0	0,0
3	1	5				Biologinis turtas ir mineraliniai ištekliai	108	0,0	0,0	0,0
3	1	5	1	1	1	Žemės gelmių ištekliai	109	0,0	0,0	0,0
3	1	5	1	1	2	Gyvuliai ir kiti gyvūnai	110	0,0	0,0	0,0
3	1	5	1	1	3	Vaismedžiai ir kiti daugiamečiai sodiniai	111	0,0	0,0	0,0
3	2					Finansinio turto įsigijimo išlaidos (perskolinimas)	112	0,0	0,0	0,0
3	2	1				Vidaus	113	0,0	0,0	0,0
3	2	1	4			Paskolos (suteiktos)	114	0,0	0,0	0,0
3	2	1	4	1	1	Trumpalaikės	115	0,0	0,0	0,0
3	2	1	4	1	2	Ilgalaikės	116	0,0	0,0	0,0
3	2	1	5			Akcijos (įsigytos) ir kitas nuosavas kapitalas	117	0,0	0,0	0,0
3	2	1	5	1	1	Akcijos (įsigytos) ir kitas nuosavas kapitalas	118	0,0	0,0	0,0
3	2	1	7			Kitos mokėtinos sumos	119	0,0	0,0	0,0
3	2	1	7	1	1	Trumpalaikės	120	0,0	0,0	0,0
3	2	1	7	1	2	Ilgalaikės	121	0,0	0,0	0,0
3	2	2				Užsienio	122	0,0	0,0	0,0
3	2	2	4			Paskolos (suteiktos)	123	0,0	0,0	0,0
3	2	2	4	1	1	Trumpalaikės	124	0,0	0,0	0,0
3	2	2	4	1	2	Ilgalaikės	125	0,0	0,0	0,0
3	2	2	5			Akcijos (įsigytos) ir kitas nuosavas kapitalas	126	0,0	0,0	0,0
3	2	2	5	1	1	Akcijos (įsigytos) ir kitas nuosavas kapitalas	127	0,0	0,0	0,0
3	2	2	7			Kitos mokėtinos sumos	128	0,0	0,0	0,0
3	2	2	7	1	1	Trumpalaikės	129	0,0	0,0	0,0
3	2	2	7	1	2	Ilgalaikės	130	0,0	0,0	0,0

(tūkst.litų)

Išlaidų ekonominės klasifikacijos kodas					Išlaidų pavadinimas	Eil. Nr.	Patvirtinta sąmata metams	Patikslinta ataskaitinio laikotarpio sąmata	Kasinės išlaidos
1					2	3	4	5	6
3	3				Išlaidos dėl finansinių įsipareigojimų vykdymo (paskolų grąžinimas) (132+141)	131	0,0	0,0	0,0
3	3	1			Vidaus	132	0,0	0,0	0,0
3	3	1	4		Paskolos (grąžintinos)	133	0,0	0,0	0,0
3	3	1	4	1	Trumpalaikės	134	0,0	0,0	0,0
3	3	1	4	2	Ilgalaikės	135	0,0	0,0	0,0
3	3	1	5		Akcijos (parduotos) ir kitas nuosavas kapitalas	136	0,0	0,0	0,0
3	3	1	5	1	Akcijos (parduotos) ir kitas nuosavas kapitalas	137	0,0	0,0	0,0
3	3	1	7		Kitos mokėtinos sumos	138	0,0	0,0	0,0
3	3	1	7	1	Trumpalaikės	139	0,0	0,0	0,0
3	3	1	7	2	Ilgalaikės	140	0,0	0,0	0,0
3	3	2			Užsienio	141	0,0	0,0	0,0
3	3	2	4		Paskolos (grąžintinos)	142	0,0	0,0	0,0
3	3	2	4	1	Trumpalaikės	143	0,0	0,0	0,0
3	3	2	4	2	Ilgalaikės	144	0,0	0,0	0,0
3	3	2	5		Akcijos (parduotos) ir kitas nuosavas kapitalas	145	0,0	0,0	0,0
3	3	2	5	1	Akcijos (parduotos) ir kitas nuosavas kapitalas	146	0,0	0,0	0,0
3	3	2	7		Kitos mokėtinos sumos	147	0,0	0,0	0,0
3	3	2	7	1	Kitos mokėtinos sumos	148	0,0	0,0	0,0
					IŠ VISO IŠLAIDŲ (1+81)	149	19608,7	19608,7	19207,2

Administracijos direktorė
(savivaldybės administracijos vadovo ar jo įgalioto asmens pareigų pavadinimas)


(parašas)

Elena Davidavičienė
(vardas ir pavardė)

Širvintų rajono savivaldybė
(dokumento sudarytojo (savivaldybės) pavadinimas)

**BIUDŽETO IŠLAIDŲ ŠAMATOS VYKDYMO 2013 M GRUODŽIO 31 D.
ATASKAITA**

Metinė
(metinė, ketvirtinė)

2014-02-03 Nr. 17.4 -21
(data)

Vilniaus g. 61, Širvintos
(sudarymo vieta)

Savivaldybės kodas:

SOCIALINĖ APSAUGA

Funkcijos kodas:

(išlaidų pavadinimas pagal valstybės funkcijų klasifikaciją)

(tūkst.litų)

Išlaidų ekonominės klasifikacijos kodas	Išlaidų pavadinimas	Eil. Nr.	Patvirtinta šamata metams	Patikslinta ataskaitinio laikotarpio šamata	Kasinės išlaidos
1	2	3	4	5	6
2	Išlaidos (2+8+28+42+46+56+63+70)	1	7299,7	7299,7	7154,5
2 1	Darbo užmokestis ir socialinis draudimas (3+6)	2	1641,2	1641,2	1580,8
2 1 1	Darbo užmokestis	3	1253,2	1253,2	1207,5
2 1 1 1	Darbo užmokestis pinigais	4	1253,2	1253,2	1207,5
2 1 1 1 1	Pajamos natūra	5	0,0	0,0	0,0
2 1 2	Socialinio draudimo įmokos	6	388,0	388,0	373,3
2 1 2 1	Socialinio draudimo įmokos	7	388,0	388,0	373,3
2 2	Prekių ir paslaugų naudojimas (9)	8	1469,9	1469,9	1422,9
2 2 1	Prekių ir paslaugų naudojimas (10+....+27)	9	1469,9	1469,9	1422,9
2 2 1 1	Mityba	10	661,4	661,4	642,1
2 2 1 1 1	Medikamentai (ir darbuotojų sveikatos tikrinimas)	11	11,1	11,1	9,7
2 2 1 1 1 5	Ryšių paslaugos	12	9,8	9,8	9,8
2 2 1 1 1 6	Transporto išlaikymas	13	36,8	36,8	35,7
2 2 1 1 1 7	Apranga ir patalynė	14	8,6	8,6	8,2
2 2 1 1 1 8	Spaudiniai	15	1,5	1,5	1,4
2 2 1 1 1 9	Ginklai ir karinė įranga	16	0,0	0,0	0,0
2 2 1 1 1 10	Kitos prekės	17	66,3	66,3	58,9
2 2 1 1 1 11	Komandiruotės (transporto, apgyvendinimo, ryšio ir kitos komandiruotės išlaidos)	18	0,5	0,5	0,5
2 2 1 1 1 12	Miestų ir gyvenviečių viešasis ūkis	19	0,0	0,0	0,0

(tūkst.litū)

Išlaidų ekonominės klasifikacijos kodas						Išlaidų pavadinimas	Eil. Nr.	Patvirtinta sąmata metams	Patikslinta ataskaitinio laikotarpio sąmata	Kasinės išlaidos
1						2	3	4	5	6
2	2	1	1	1	14	Ilgalaikio materialiojo ir nematerialiojo turto nuoma	20	0,0	0,0	0,0
2	2	1	1	1	15	Ilgalaikio materialiojo turto einamasis remontas	21	0,0	0,0	0,0
2	2	1	1	1	16	Kvalifikacijos kėlimas	22	10,2	10,2	9,9
2	2	1	1	1	17	Apmokėjimas samdomiems ekspertams, konsultantams ir komisinių išlaidos	23	0,0	0,0	0,0
2	2	1	1	1	18	Apmokėjimas už turto vertinimo paslaugas	24	0,0	0,0	0,0
2	2	1	1	1	19	Veiklos nuoma	25	0,0	0,0	0,0
2	2	1	1	1	20	Komunalinės paslaugos	26	113,5	113,5	107,8
2	2	1	1	1	30	Kitos paslaugos	27	550,2	550,2	538,9
2	3					Turto išlaidos (29+40)	28	0,0	0,0	0,0
2	3	1				Palūkanos (30+33+36)	29	0,0	0,0	0,0
2	3	1	1			Nerezidentams	30	0,0	0,0	0,0
2	3	1	1	1	1	Asignavimų valdytojų sumokėtos palūkanos	31	0,0	0,0	0,0
2	3	1	1	1	3	Savivaldybių sumokėtos palūkanos	32	0,0	0,0	0,0
2	3	1	2			Rezidentams, kitiems nei valdžios sektorius (tik už tiesioginę skolą)	33	0,0	0,0	0,0
2	3	1	2	1	1	Asignavimų valdytojų sumokėtos palūkanos	34	0,0	0,0	0,0
2	3	1	2	1	3	Savivaldybių sumokėtos palūkanos	35	0,0	0,0	0,0
2	3	1	3			Kitiems valdymo lygiams	36	0,0	0,0	0,0
2	3	1	3	1	1	Valstybės biudžetui	37	0,0	0,0	0,0
2	3	1	3	1	2	Savivaldybių biudžetams	38	0,0	0,0	0,0
2	3	1	3	1	3	Nebiudžetiniams fondams	39	0,0	0,0	0,0
2	3	2				Nuoma	40	0,0	0,0	0,0
2	3	2	1	1	1	Nuoma už žemę, žemės gelmių išteklius ir kitą atsirandantį gamtoje turta	41	0,0	0,0	0,0
2	4					Subsidijos (43)	42	0,0	0,0	0,0
2	4	1				Subsidijos iš biudžeto lėšų	43	0,0	0,0	0,0
2	4	1	1	1	2	Subsidijos gaminiams	44	0,0	0,0	0,0
2	4	1	1	1	3	Subsidijos gamybai	45	0,0	0,0	0,0
2	5					Dotacijos (47+50+53)	46	0,0	0,0	0,0
2	5	1				Dotacijos užsienio valstybėms	47	0,0	0,0	0,0
2	5	1	1	1	1	Einamiesiems tikslams	48	0,0	0,0	0,0
2	5	1	1	1	2	Kapitalui formuoti	49	0,0	0,0	0,0
2	5	2				Dotacijos tarptautinėms organizacijoms	50	0,0	0,0	0,0
2	5	2	1	1	1	Einamiesiems tikslams	51	0,0	0,0	0,0
2	5	2	1	1	2	Kapitalui formuoti	52	0,0	0,0	0,0
2	5	3				Dotacijos kitiems valdymo lygiams	53	0,0	0,0	0,0
2	5	3	1	1	1	Einamiesiems tikslams	54	0,0	0,0	0,0
2	5	3	1	1	2	Kapitalui formuoti	55	0,0	0,0	0,0
2	7					Socialinės išmokos (pašalpos) (57+60)	56	4180,6	4180,6	4142,8
2	7	2				Socialinė parama (socialinės paramos pašalpos)	57	4180,6	4180,6	4142,8
2	7	2	1	1	1	Socialinė parama pinigais	58	4180,6	4180,6	4142,8
2	7	2	1	1	2	Socialinė parama natūra	59	0,0	0,0	0,0

(tūkst.litų)

Išlaidų ekonominės klasifikacijos kodas					Išlaidų pavadinimas	Eil. Nr.	Patvirtinta sąmata metams	Patikslinta ataskaitinio laikotarpio sąmata	Kasinės išlaidos
1					2	3	4	5	6
2	7	3			Darbdavių socialinė parama	60	0,0	0,0	0,0
2	7	3	1	1	Darbdavių socialinė parama pinigais	61	0,0	0,0	0,0
2	7	3	1	2	Darbdavių socialinė parama natūra	62	0,0	0,0	0,0
2	8				Kitos išlaidos (64+68)	63	8,0	8,0	8,0
2	8	1	1		Einamiesiems tikslams	64	8,0	8,0	8,0
2	8	1	1	1	Einamiesiems tikslams	65	8,0	8,0	8,0
2	8	1	1	1	Stipendijoms	66	0,0	0,0	0,0
2	8	1	1	2	Kitiems einamiesiems tikslams	67	8,0	8,0	8,0
2	8	1	2		Kapitalui formuoti	68	0,0	0,0	0,0
2	8	1	2	1	Pervedamos lėšos kapitalui formuoti	69	0,0	0,0	0,0
2	9				Pervedamos Europos Sąjungos, kitos tarptautinės finansinės paramos ir bendrojo finansavimo lėšos (71+72)	70	0,0	0,0	0,0
2	9	1	1	1	Subsidijos	71	0,0	0,0	0,0
2	9	2			Pervedamos Europos Sąjungos, kitos tarptautinės finansinės paramos ir bendrojo finansavimo lėšos (73+77)	72	0,0	0,0	0,0
2	9	2	1		Einamiesiems tikslams	73	0,0	0,0	0,0
2	9	2	1	1	Einamiesiems tikslams	74	0,0	0,0	0,0
2	9	2	1	2	Einamiesiems tikslams kitiems valdžios sektoriaus subjektams	75	0,0	0,0	0,0
2	9	2	1	3	Einamiesiems tikslams ne valdžios sektoriui	76	0,0	0,0	0,0
2	9	2	2		Kapitalui formuoti	77	0,0	0,0	0,0
2	9	2	2	1	Investicijos	78	0,0	0,0	0,0
2	9	2	2	2	Investicijos kitiems valdžios sektoriaus subjektams	79	0,0	0,0	0,0
2	9	2	2	3	Investicijos ne valdžios sektoriui	80	0,0	0,0	0,0
3					Sandoriai dėl materialiojo ir nematerialiojo turto bei finansinių įsipareigojimų vykdymas (82+112+131)	81	123,0	123,0	120,6
3	1				Materialiojo ir nematerialiojo turto įsigijimo išlaidos (83+99+106+108)	82	123,0	123,0	120,6
3	1	1			Ilgalaikio materialiojo turto kūrimas ir įsigijimas	83	123,0	123,0	120,6
3	1	1	1		Žemė	84	0,0	0,0	0,0
3	1	1	1	1	Žemė	85	0,0	0,0	0,0
3	1	1	2		Pastatai ir statiniai	86	113,0	113,0	110,6
3	1	1	2	1	Gyvenamieji namai	87	113,0	113,0	110,6
3	1	1	2	2	Negyvenamieji pastatai	88	0,0	0,0	0,0
3	1	1	2	3	Kiti pastatai ir statiniai	89	0,0	0,0	0,0
3	1	1	3		Mašinos ir įrenginiai	90	10,0	10,0	10,0
3	1	1	3	1	Transporto priemonės	91	0,0	0,0	0,0
3	1	1	3	2	Kitos mašinos ir įrenginiai	92	10,0	10,0	10,0
3	1	1	4		Vertybės	93	0,0	0,0	0,0
3	1	1	4	1	Muziejinės vertybės	94	0,0	0,0	0,0

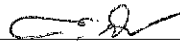
(tūkst.litų)

Išlaidų ekonominės klasifikacijos kodas						Išlaidų pavadinimas	Eil. Nr.	Patvirtinta sąmata metams	Patikslinta ataskaitinio laikotarpio sąmata	Kasinės išlaidos
1						2	3	4	5	6
3	1	1	4	1	2	Antikvariniai ir kiti meno kūriniai	95	0,0	0,0	0,0
3	1	1	4	1	3	Kitos vertybės	96	0,0	0,0	0,0
3	1	1	5			Kitas ilgalaikis materialusis turtas	97	0,0	0,0	0,0
3	1	1	5	1	1	Kitas ilgalaikis materialusis turtas	98	0,0	0,0	0,0
3	1	2				Nematerialiojo turto kūrimas ir įsigijimas	99	0,0	0,0	0,0
3	1	2	1			Nematerialusis turtas	100	0,0	0,0	0,0
3	1	2	1	1	1	Naudingųjų iškasenų žvalgyimo darbai	101	0,0	0,0	0,0
3	1	2	1	1	2	Kompiuterinė programinė įranga, kompiuterinės programinės įrangos licencijos	102	0,0	0,0	0,0
3	1	2	1	1	3	Patentai	103	0,0	0,0	0,0
3	1	2	1	1	4	Literatūros ir meno kūriniai	104	0,0	0,0	0,0
3	1	2	1	1	5	Kitas nematerialusis turtas	105	0,0	0,0	0,0
3	1	4				Ilgalaikio turto įsigijimas finansinės nuomos (lizingo) būdu	106	0,0	0,0	0,0
3	1	4	1	1	1	Ilgalaikio turto įsigijimas finansinės nuomos (lizingo) būdu	107	0,0	0,0	0,0
3	1	5				Biologinis turtas ir mineraliniai ištekliai	108	0,0	0,0	0,0
3	1	5	1	1	1	Žemės gelmių ištekliai	109	0,0	0,0	0,0
3	1	5	1	1	2	Gyvuliai ir kiti gyvūnai	110	0,0	0,0	0,0
3	1	5	1	1	3	Vaismedžiai ir kiti daugiamečiai sodiniai	111	0,0	0,0	0,0
3	2					Finansinio turto įsigijimo išlaidos (perskolinimas)	112	0,0	0,0	0,0
3	2	1				Vidaus	113	0,0	0,0	0,0
3	2	1	4			Paskolos (suteiktos)	114	0,0	0,0	0,0
3	2	1	4	1	1	Trumpalaikės	115	0,0	0,0	0,0
3	2	1	4	1	2	Ilgalaikės	116	0,0	0,0	0,0
3	2	1	5			Akcijos (įsigytos) ir kitas nuosavas kapitalas	117	0,0	0,0	0,0
3	2	1	5	1	1	Akcijos (įsigytos) ir kitas nuosavas kapitalas	118	0,0	0,0	0,0
3	2	1	7			Kitos mokėtinos sumos	119	0,0	0,0	0,0
3	2	1	7	1	1	Trumpalaikės	120	0,0	0,0	0,0
3	2	1	7	1	2	Ilgalaikės	121	0,0	0,0	0,0
3	2	2				Užsienio	122	0,0	0,0	0,0
3	2	2	4			Paskolos (suteiktos)	123	0,0	0,0	0,0
3	2	2	4	1	1	Trumpalaikės	124	0,0	0,0	0,0
3	2	2	4	1	2	Ilgalaikės	125	0,0	0,0	0,0
3	2	2	5			Akcijos (įsigytos) ir kitas nuosavas kapitalas	126	0,0	0,0	0,0
3	2	2	5	1	1	Akcijos (įsigytos) ir kitas nuosavas kapitalas	127	0,0	0,0	0,0
3	2	2	7			Kitos mokėtinos sumos	128	0,0	0,0	0,0
3	2	2	7	1	1	Trumpalaikės	129	0,0	0,0	0,0
3	2	2	7	1	2	Ilgalaikės	130	0,0	0,0	0,0

(tūkst.litų)

Išlaidų ekonominės klasifikacijos kodas						Išlaidų pavadinimas	Eil. Nr.	Patvirtinta sąmata metams	Patikslinta ataskaitinio laikotarpio sąmata	Kasinės išlaidos
1						2	3	4	5	6
3	3					Išlaidos dėl finansinių įsipareigojimų vykdymo (paskolų gražinimas) (132+141)	131	0,0	0,0	0,0
3	3	1				Vidaus	132	0,0	0,0	0,0
3	3	1	4			Paskolos (grąžintinos)	133	0,0	0,0	0,0
3	3	1	4	1	1	Trumpalaikės	134	0,0	0,0	0,0
3	3	1	4	1	2	Ilgalaikės	135	0,0	0,0	0,0
3	3	1	5			Akcijos (parduotos) ir kitas nuosavas kapitalas	136	0,0	0,0	0,0
3	3	1	5	1	1	Akcijos (parduotos) ir kitas nuosavas kapitalas	137	0,0	0,0	0,0
3	3	1	7			Kitos mokėtinos sumos	138	0,0	0,0	0,0
3	3	1	7	1	1	Trumpalaikės	139	0,0	0,0	0,0
3	3	1	7	1	2	Ilgalaikės	140	0,0	0,0	0,0
3	3	2				Užsienio	141	0,0	0,0	0,0
3	3	2	4			Paskolos (grąžintinos)	142	0,0	0,0	0,0
3	3	2	4	1	1	Trumpalaikės	143	0,0	0,0	0,0
3	3	2	4	1	2	Ilgalaikės	144	0,0	0,0	0,0
3	3	2	5			Akcijos (parduotos) ir kitas nuosavas kapitalas	145	0,0	0,0	0,0
3	3	2	5	1	1	Akcijos (parduotos) ir kitas nuosavas kapitalas	146	0,0	0,0	0,0
3	3	2	7			Kitos mokėtinos sumos	147	0,0	0,0	0,0
3	3	2	7	1	1	Kitos mokėtinos sumos	148	0,0	0,0	0,0
						IŠ VISO IŠLAIDŲ (1+81)	149	7422,7	7422,7	7275,1

Administracijos direktorė
(savivaldybės administracijos vadovo ar jo įgalioto asmens pareigų pavadinimas)


(parašas)

Elena Davidavičienė
(vardas ir pavardė)

ŠIRVINTŲ RAJONO SAVIVALDYBĖ
188672123, Vilniaus g. 61, Širvintos

BIUDŽETO VYKDYMO ATASKAITŲ AIŠKINAMASIS RAŠTAS
2014 M. SAUSIO 1 D.

Patvirtinus 2013 metų Širvintų rajono savivaldybės biudžetą, buvo numatyta gauti 36 554,8 tūkst. litų mokesčių, dotacijų ir kitų pajamų. Per 2013 metus Savivaldybės biudžetas buvo penkis kartus tikslinamas Savivaldybės tarybos sprendimais. Patikslintas 2013 metų Savivaldybės biudžeto pajamų planas sudarė 36 361,5 tūkst. litų. Faktiškai gauta mokesčių, dotacijų ir pajamų iš sandorių 36 226,5 tūkst. litų. Skolintos lėšos 2013 m. sudarė 1 401,3 tūkst. litų, todėl iš viso įplaukos į biudžetą sudarė 37 627,8 tūkst. litų.

Savivaldybės biudžeto pajamos 2013 metais buvo didinamos ir mažinamos, nes:

- Lietuvos Respublikos socialinės apsaugos ir darbo ministro 2013 m. spalio 7 d. įsakymu Nr. A1-561 „Dėl Lietuvos Respublikos socialinės apsaugos ir darbo ministro 2013 m. sausio 10 d. įsakymo Nr. A1-10 „Dėl socialinės apsaugos srities specialiųjų tikslinių dotacijų savivaldybių biudžetams 2013 metais paskirstymo savivaldybių administracijoms patvirtinimo“ pakeitimo“ bei Lietuvos Respublikos socialinės apsaugos ir darbo ministro 2013 m. spalio 30 d. įsakymu Nr. A1-603 „Dėl Lietuvos Respublikos socialinės apsaugos ir darbo ministro 2013 m. sausio 10 d. įsakymo Nr. A1-10 „Dėl socialinės apsaugos srities specialiųjų tikslinių dotacijų savivaldybių biudžetams 2013 metais paskirstymo savivaldybių administracijoms patvirtinimo“ pakeitimo“ Širvintų rajono savivaldybei specialiosios tikslinės dotacijos buvo sumažintos 134,7 tūkst. litų, iš jų socialinėms paslaugoms finansuoti padidintos 10,3 tūkst. litų, o socialinei paramai mokiniams sumažintos 145 tūkst. litų.
- Lietuvos Respublikos švietimo ir mokslo ministro 2013 m. spalio 11 d. įsakymu Nr. V-955, 2013 m. spalio 29 d. įsakymu Nr. V-1026 bei 2013 m. lapkričio 20 d. įsakymu Nr. V-1098 „Dėl Švietimo ir mokslo ministro 2013 m. sausio 4 d. įsakymo Nr. V-4 „Dėl specialios tikslinės dotacijos mokinio krepšeliui finansuoti 2013 metais paskirstymo pagal savivaldybes ir specialios tikslinės dotacijos savivaldybių mokykloms (klasėms), skirtoms šalies (regiono) mokiniams, turintiems specialiųjų ugdymosi poreikių, ir kitoms savivaldybėms perduotoms įstaigoms išlaikyti 2013 metais paskirstymo pagal savivaldybes patvirtinimo“ pakeitimo“ iš viso dėl sumažėjusio mokinių skaičiaus nuo 2013 m. rugsėjo 1 d. mokinio krepšelio į valstybės biudžetą paimta 63,3 tūkst. litų.
- Lietuvos vyriausiojo archyvaro tarnybos 2013-10-03 raštu Nr. (4.62)V4-699 „Dėl 2013 metų asignavimų, skirtų valstybės perduotai savivaldybėms priskirtų archyvinių dokumentų tvarkymo funkcijai atlikti, panaudojimo“ papildomai skirta 1,5 tūkst. litų.

- Lietuvos Respublikos švietimo ir mokslo ministro 2013 m. lapkričio 29 d. įsakymu Nr. V-1155 „Dėl Švietimo ir mokslo ministro 2013 m. sausio 4 d. įsakymo Nr. V-4 „Dėl specialios tikslinės dotacijos mokinio krepšeliui finansuoti 2013 metais paskirstymo pagal savivaldybes ir specialios tikslinės dotacijos savivaldybių mokykloms (klasėms), skirtoms šalies (regiono) mokiniams, turintiems specialiųjų ugdymosi poreikių, ir kitoms savivaldybėms perduotoms įstaigoms išlaikyti 2013 metais paskirstymo pagal savivaldybes patvirtinimo“ pakeitimo“ dėl mokinių atėjimo iš Švietimo ir mokslo ministerijos finansuojamos mokyklos papildomai skirta 0,5 tūkst. litų.
- Lietuvos Respublikos socialinės apsaugos ir darbo ministro 2013 m. gruodžio 5 d. įsakymu Nr. A1-669 „Dėl Lietuvos Respublikos socialinės apsaugos ir darbo ministro 2013 m. sausio 10 d. įsakymo Nr. A1-10 „Dėl socialinės apsaugos srities specialiųjų tikslinių dotacijų savivaldybių biudžetams 2013 metais paskirstymo savivaldybių administracijoms patvirtinimo“ pakeitimo“ Širvintų rajono savivaldybei specialiosios tikslinės dotacijos socialinėms išmokoms ir kompensacijoms skaičiuoti ir mokėti buvo sumažintos 132,4 tūkst. litų.
- Lietuvos Respublikos socialinės apsaugos ir darbo ministro 2013 m. gruodžio 12 d. įsakymu Nr. A1-685 „Dėl Lietuvos Respublikos socialinės apsaugos ir darbo ministro 2013 m. sausio 10 d. įsakymo Nr. A1-10 „Dėl socialinės apsaugos srities specialiųjų tikslinių dotacijų savivaldybių biudžetams 2013 metais paskirstymo savivaldybių administracijoms patvirtinimo“ pakeitimo“ Širvintų rajono savivaldybei specialiosios tikslinės dotacijos buvo sumažintos 96,2 tūkst. litų, iš jų – socialinėms paslaugoms finansuoti padidintos 7 tūkst. litų, o socialinei paramai mokiniams sumažintos 103,2 tūkst. litų.
- Gauta valstybės finansinė parama užsienyje mirusių (žuvusių) Lietuvos Respublikos piliečių palaikams parvežti į Lietuvą, t. y. kompensuotos Savivaldybės išmokėtos lėšos – 13,4 tūkst. litų.
- Iš kitų savivaldybių gautos mokinio krepšelio lėšos – 26,2 tūkst. litų.
- Kitoms savivaldybėms perduotos mokinio krepšelio lėšos – 17,4 tūkst. litų.

Metų pabaigoje 23,8 tūkst. litų likusių nepanaudotų tikslinės paskirties lėšų gražinta valstybės institucijoms ir įstaigoms, kurios pervedė valstybės biudžeto specialiųjų tikslinių dotacijų sumas. Iš jų: 2,8 tūkst. litų valstybinėms funkcijoms atlikti skirtos lėšos, 0,7 tūkst. litų mokinio krepšeliui finansuoti skirta dotacija, 3,0 tūkst. litų socialinėms išmokoms ir kompensacijoms skaičiuoti ir mokėti, 0,5 tūkst. litų socialinėms paslaugoms finansuoti, 16,8 tūkst. litų socialinei paramai mokiniams finansuoti.

Iš viso 2013 metų pajamos sudarė 36 226,5 tūkst. litų, pajamų planas įvykdytas 99,6 proc., t. y. gauta 135 tūkst. litų mažiau negu planuota.

2013 metais buvo negauta šių biudžeto pajamų:

1. Gyventojų pajamų mokesčio (gaunamo iš VMI) – 468,7 tūkst. litų (planas įvykdytas 94,3 %)
2. Gyventojų pajamų mokesčio savivaldybių išlaidų struktūros skirtumams išlyginti – 142 tūkst. litų.
3. Paveldimo turto mokesčio – 9,3 tūkst. litų.
4. Mokesčio už aplinkos teršimą – 5,1 tūkst. litų.
5. Vietinių rinkliavų – 4,7 tūkst. litų.
6. Palūkanų už depozitus – 3,4 tūkst. litų.
7. Pajamų už patalpų nuomą, atsitiktines paslaugas ir mokų už išlaikymą švietimo, socialinės apsaugos ir kitose įstaigose – 95,4 tūkst. litų.
8. Pajamų už leidimų ir kitų dokumentų išdavimą – 10 tūkst. litų.
9. Pajamų iš baudų ir konfiskacijos – 1,1 tūkst. litų.
10. Kitų neišvardintų pajamų – 10 tūkst. litų.
11. Ilgalaikio materialiojo turto realizavimo pajamų – 13,5 tūkst. litų.

Dėl Savivaldybės tarybos sprendimais suteiktų mokesčių lengvatų, 2013 metais į Širvintų rajono savivaldybės biudžetą buvo negauta 55,6 tūkst. litų pajamų, iš jų:

1. Gyventojų pajamų mokesčio – 1,1 tūkst. litų.
2. Žemės mokesčio – 0,1 tūkst. litų.
3. Žemės nuomos mokesčio – 54,1 tūkst. litų.
4. Vietinių rinkliavų – 0,3 tūkst. litų.

2013 metais buvo gauta daugiau negu planuota šių biudžeto pajamų:

1. Gyventojų pajamų mokesčio savivaldybių pajamoms iš gyventojų pajamų mokesčio išlyginti – 319 tūkst. litų (planas įvykdytas 113,2 %).
2. Žemės mokesčio – 197,6 tūkst. litų (planas įvykdytas 150 %).
3. Nekilnojamojo turto mokesčio – 51,3 tūkst. litų (planas įvykdytas 111,4 %).
4. Valstybės rinkliavų – 6,6 tūkst. litų (planas įvykdytas 111 %).
5. Nuomos mokesčio už valstybinę žemę ir valstybinio vidaus vandens fondo vandens telkinius – 21,9 tūkst. litų (planas įvykdytas 112,2 %)
6. Mokesčių už valstybinius gamtos išteklius – 9,8 tūkst. litų (planas įvykdytas 117,8 %).

2013 metų biudžeto išlaidos sudarė 38 137,0 tūkst. litų, išlaidų planas įvydytas 95,4 %. Iš viso piniginių lėšų likutis 2014 m. sausio 1 d. sudarė 863,9 tūkst. litų.

Savivaldybės biudžeto išlaidos, palyginti su visu biudžetu, pagal funkcinę klasifikaciją pasiskirstė:

- bendros valstybės paslaugos – 13,6 %;
- gynyba – 0,1 %;

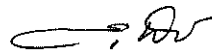
- viešoji tvarka ir visuomenės apsauga – 2,2 %;
- ekonomika – 2,1 %;
- aplinkos apsauga – 2,4 %;
- būstas ir komunalinis ūkis – 0,9 %;
- sveikatos apsauga – 0,1 %;
- poilsis, kultūra ir religija – 9,1 %;
- švietimas – 50,4 %;
- socialinė apsauga – 19,1 %.

Biudžeto išlaidos darbo užmokesčiui 2013 metais sudarė 18 408,4 tūkst. litų. Įnašai socialiniam draudimui sudarė 5 684,4 tūkst. litų. Darbo užmokestis su priskaitymais socialiniam draudimui sudarė 63,2 proc. viso biudžeto išlaidų. Prekėms ir paslaugoms sunaudota 7 557,1 tūkst. litų, arba – 19,8 proc. viso biudžeto išlaidų. Socialinėms išmokoms (pašalpoms) panaudota 4 279,4 tūkst. litų, tai sudaro 11,2 proc. metų biudžeto. Materialiojo ir nematerialiojo turto bei finansinių įsipareigojimų vykdymui panaudota 1 993,1 tūkst. litų, tai sudaro 5,2 proc. metų biudžeto. Kitos išlaidos sudarė tik 0,6 proc. visų išlaidų.

Širvintų rajono savivaldybės biudžetinių lėšų kreditinis įsiskolinimas (be ilgalaikių paskolų) 2014 m. sausio 1 d. darbo užmokesčiui ir socialiniam draudimui, prekių ir paslaugų naudojimui, socialinėms išmokoms, turto įsigijimui sudaro 800,9 tūkst. litų. Ilgalaikio turto įsigijimui lizingo būdu – 159,3 tūkst. litų.


Širvintų rajono savivaldybė investiciniams projektams vykdyti turi paėmusi 14 paskolų. Negražintų paskolų likutis 2014 m. sausio 1 d. – 5 478,4 tūkst. litų. 2013 metais paskolų paimta 1 401,3 tūkst. litų, o paskolų gražinta 650 tūkst. litų, palūkanų už paskolas sumokėta 133,3 tūkst. litų.

Savivaldybės administracijos direktorė



Elena Davidavičienė

Finansų ir biudžeto skyriaus vedėja



Vilija Ramaškevičienė