

Viešoji įstaiga Širvintų ligoninė  
Vilniaus g. 85, Širvintos, tel. (8 382) 30220, [sirvintuligonine@takas.lt](mailto:sirvintuligonine@takas.lt)

## 2011 m. VEIKLOS ATASKAITA

*Parengta vadovaujantis Viešųjų įstaigų įstatymo (1996 m. liepos 3 d. Nr. I-1428, nauja redakcija Nr. IX-1977, 2001-01-27) 12 straipsniu (Žin., 1996, Nr. 68-1633; 2004, Nr. 25-752; 2010, Nr. 1-17; 2011, Nr. 78-3794*

### Veiklos tikslai, pobūdis ir veiklos rezultatai

VšĮ Širvintų rajono ligoninė (toliau ligoninė) yra Lietuvos nacionalinės sveikatos sistemos Širvintų rajono viešoji sveikatos priežiūros įstaiga, nesiekianti pelno, teikianti pagal licenciją Nr.1236 išduotą 1999-12-30, antrinės ambulatorinės sveikatos priežiūros, antrinio lygio stacionarines sveikatos priežiūros, I lygio palaikomojo gydymo ir slaugos, dienos chirurgijos, laboratorinės diagnostikos priežiūros paslaugas, o pagal licenciją Nr.0187 išduotą 2005-06-14 - odontologijos priežiūros paslaugas. Ligoninė taip pat teikia mokamas sveikatos priežiūros paslaugas gyventojams bei kitiems juridiniams asmenims.

Ligoninė yra juridinis asmuo, turintis finansinį, ūkinį bei teisinį savarankiškumą, antspaūdą, sąskaitas bankuose. Ligoninės veikla yra neterminuota.

VšĮ Širvintų ligoninės vizija – rajono gyventojų sveikatos poreikius tenkinanti, Europos Sąjungos standartus atitinkanti, nuolat siekianti sveikatos priežiūros kokybės ir optimalių sąlygų pacientams ir darbuotojams ligoninė.

Ligoninės misija yra teikti pacientams mokslu ir pažangiomis technologijomis pagrįstas, saugias ir kokybiškas, atitinkančias pacientų poreikius ir interesus, sveikatos priežiūros paslaugas naudojantis turimais ištekliais, atsižvelgiant į steigėjo ir paslaugų užsakovų keliamus reikalavimus ir užtikrinti pacientų informacijos privatumą, žmogišką pagarbą ir orumą.

VšĮ Širvintų ligoninė įsteigta 1997 m. rugsėjo 29 d. Įstaigos steigėjas ir vienintelis dalininkas yra Širvintų rajono savivaldybė. Metų eigoje jis nesikeitė.

Pagrindinis įstaigos lėšų šaltinis yra pajamos, gaunamos už suteiktas paslaugas pagal sutartį su Vilniaus teritorine ligonių kasa.

Įstaigos paslaugų struktūra nesikeitė nuo 2005 m. iki 2010 m. balandžio 1 d.

2009 m. gruodžio 7 d. išleistas Lietuvos Respublikos Vyriausybės nutarimas Nr. 1654 „Dėl sveikatos priežiūros įstaigų ir paslaugų restruktūrizavimo trečiojo etapo programos patvirtinimo“, kuriuo konkrečios sveikatos priežiūros įstaigos paskirstytos pagal lygmenis. VšĮ Širvintų ligoninė priskirta rajono lygio įstaigoms (be chirurgijos, Reanimacijos II paslaugų).

Nuo 2010 m. balandžio 1 d. asmens sveikatos priežiūros paslaugos apmokamos iš PSDF biudžeto lėšų, atsižvelgiant į ligoninės lygmenį.

Vykdamas šį nutarimą VšĮ Širvintų ligoninėje atlikta restruktūrizacija: uždarytas chirurgijos skyrius, sumažintas darbuotojų skaičius.

Po reorganizacijos keitėsi ligoninės stacionaro struktūra. Nuo 2010-04-01 dienos ligoninės stacionarą sudaro 55 antrinio lygio lovos:

- Vidaus ligų skyrius - 35 lovos
- Vaikų ligų skyrius - 12 lovų
- Reanimacijos – intensyvios terapijos ir dienos chirurgijos skyrius – 8 lovos (3 RITS, 5

- dienos chirurgijos)
- Palaikomojo gydymo ir slaugos skyrius – 30 lovų.  
Konsultacinės diagnostikos skyrius.

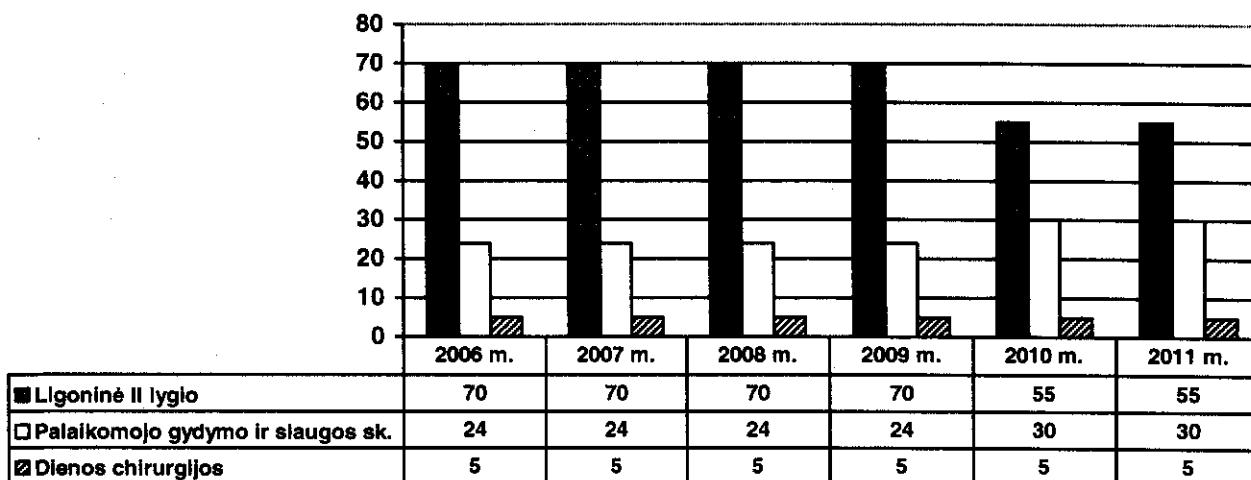
Įstaiga 2011 metais vykdė projektą " Antrinio lygio ambulatorinių, priėmimo – skubios pagalbos skyriaus infrastruktūros atnaujinimo ir palaikomojo gydymo ir slaugos plėtra VŠĮ Širvintų ligoninėje“. Buvo nupirkta medicininė įranga ligoninei, paruoštas techninis projektas palaikomojo gydymo ir slaugos skyriaus rekonstrukcijai.

Įstaiga kaip partnerė dalyvauja investiciniame projekte "Elektroninės sveikatos paslaugos savivaldybėse“, kurio tikslas sudaryti sąlygas Širvintų rajono gyventojams ir pacientams šiuolaikinėmis informacijų ir ryšių technologijų priemonėmis laiku gauti geros kokybės sveikatos paslaugas, o sveikatos priežiūros specialistams tarpusavyje bendradarbiauti ir saugiai keistis informacija elektroninėmis priemonėmis.

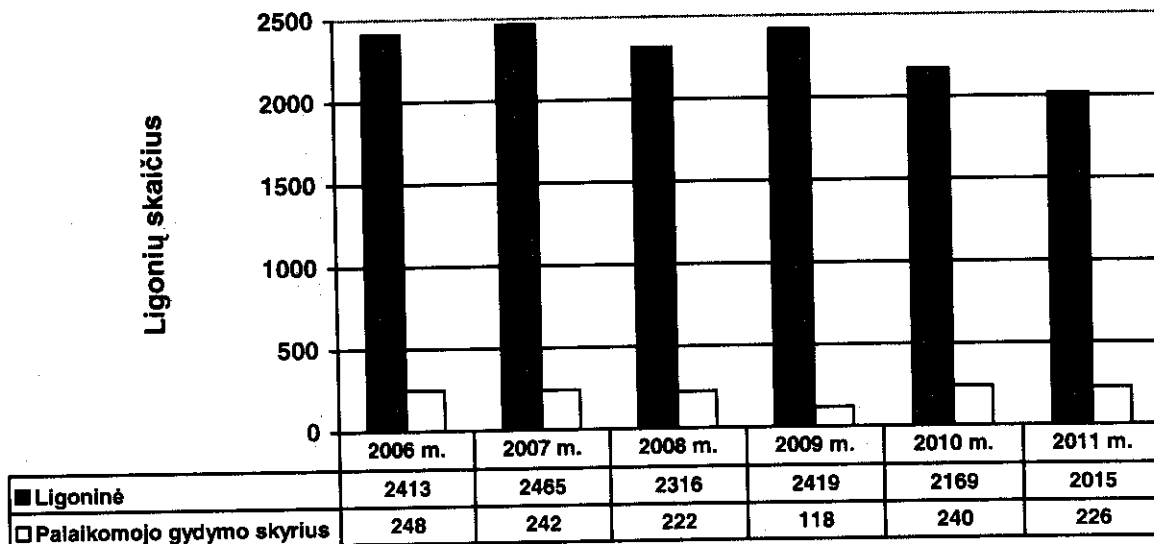
Pagrindinės problemos, su kuriomis susiduria VŠĮ Širvintų ligoninė yra kai kurių specialybių gydytojų stygius, patalpų perteklius, ligoninės pastato būklė ir nuolat mažėjantis rajono gyventojų skaičius.

2011 metus įstaiga baigė su 42595,25 litų perviršiu.

VšĮ Širvintų ligoninės lovų skaičiaus kitimas 2006 - 2011 m.



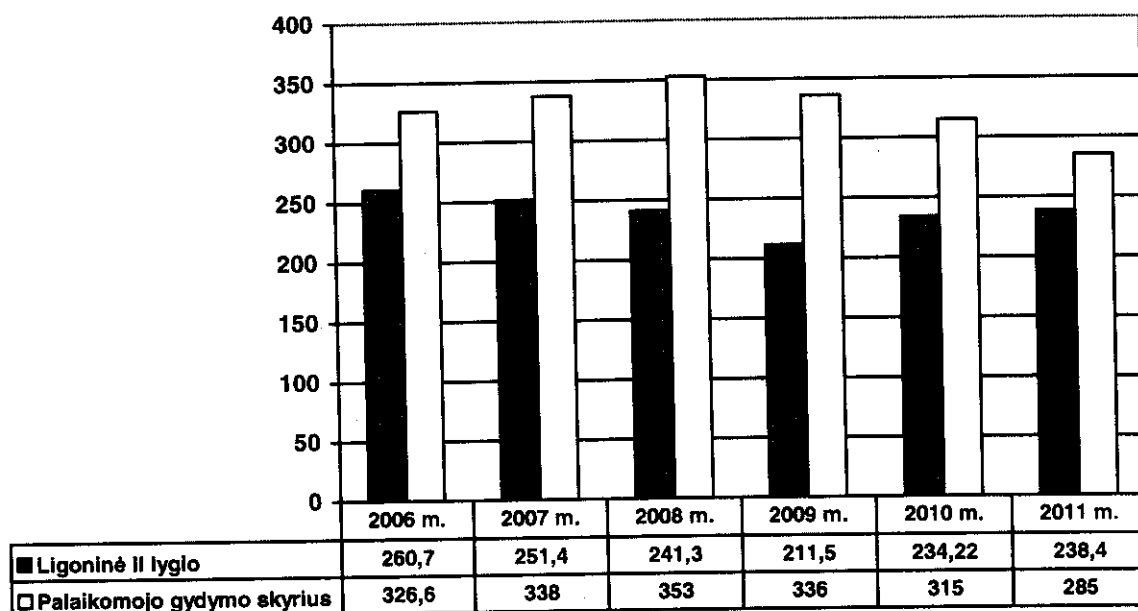
VšĮ Širvintų ligoninės hospitalizacijos skaičiaus kitimas 2006 - 2011 m.



Metai

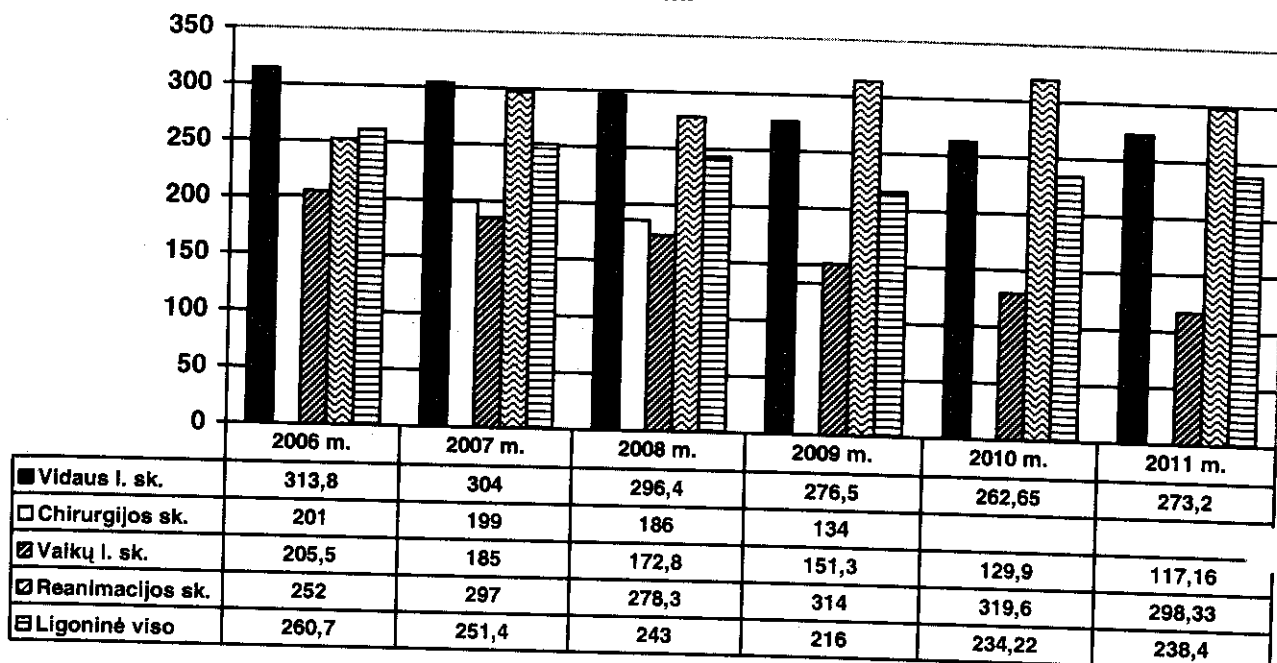
Stacionare gydomų ligonių skaičius mažėja, nes kasmet mažinamos kvotos stacionarinėms paslaugoms apmokėti.

VšĮ Širvintų ligoninės bendras lovos užimtumo rodiklio kitimas 2006 - 2011 m.



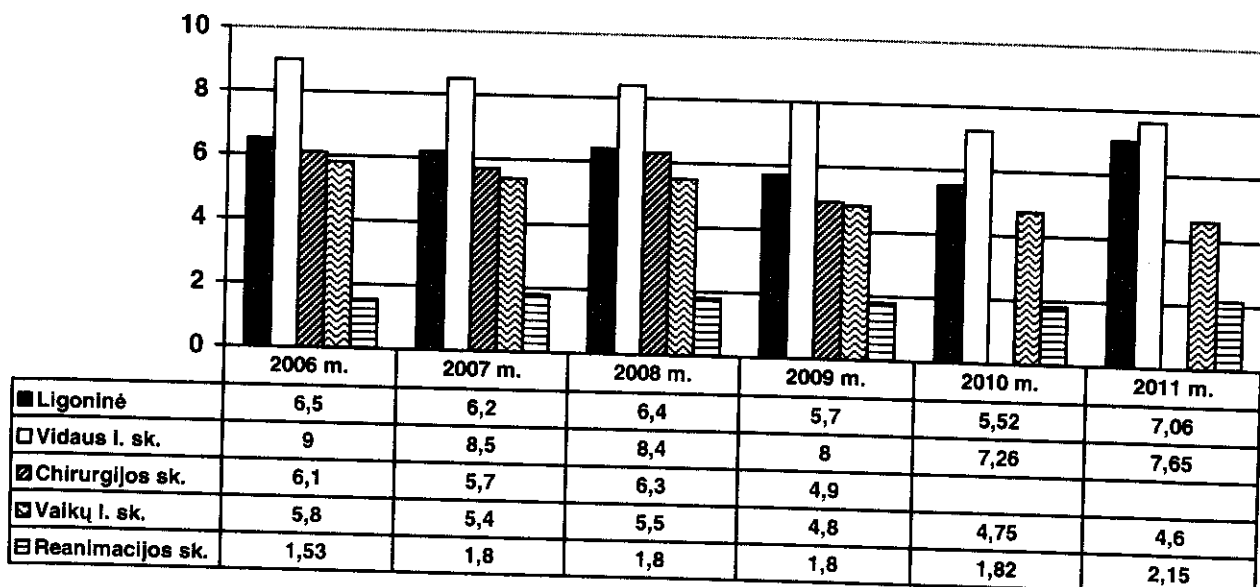
Kadangi stacionaro lovų skaičius nesikeitė, lovos užimtumo rodiklis išlieka panašus. Sumažėjo palaikomojo gydymo ir slaugos skyriaus gydytų pacientų skaičius ir lovos užimtumo rodiklis.

VšĮ Širvintų ligoninės lovos užimtumo rodiklio kitimas pagal skyrius 2006 - 2011m.



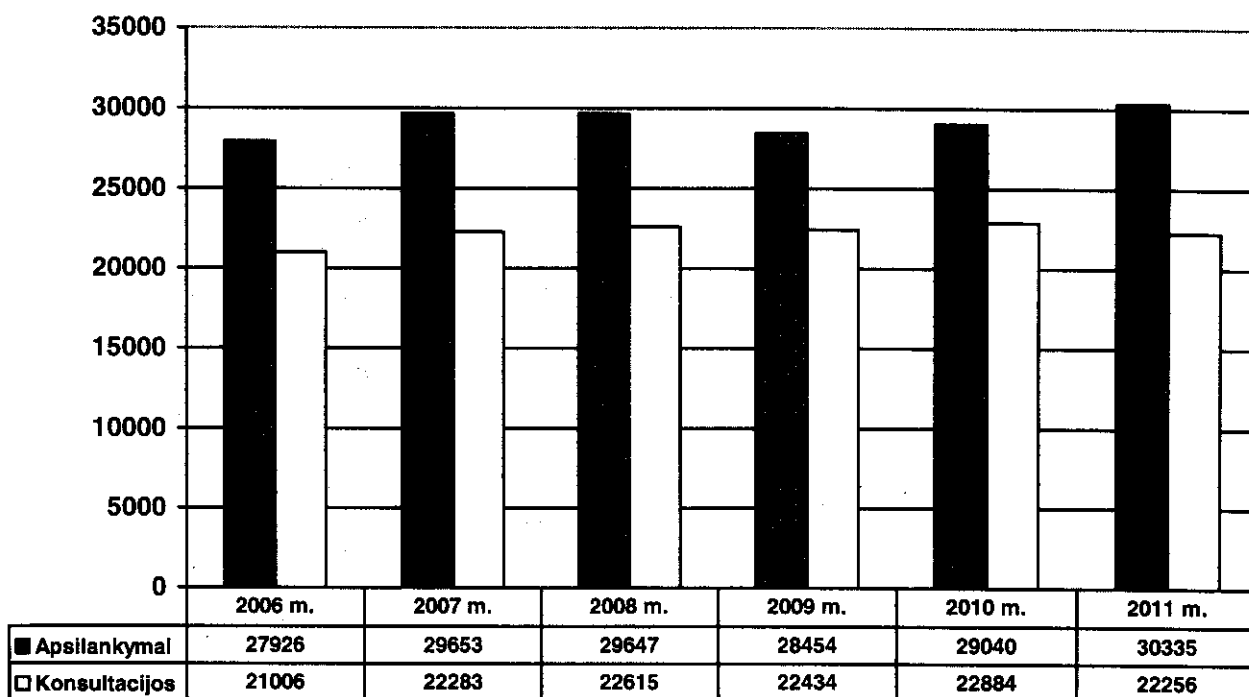
Intensyviausiai kiekvienais metais dirbo vidaus ligų skyrius, mažiausias lovų užimtumo rodiklis - vaikų ligų skyriuje.

VšĮ Širvintų ligoninės vidutinės gulėjimo trukmės rodiklio kitimas 2006 - 2011m.



Vidutinė gulėjimo trukmė vidaus ligų, vaikų ligų skyriuje išlieka panaši, kaip ir praėjusiais metais. Pailgėjo intensyviosios terapijos ir reanimacijos skyriuje gulinčių pacientų trukmė.


**VšĮ Širvintų ligoninės bendras apsilankymų ir konsultacijų skaičiaus  
kitimas pas II lygio gydytojus specialistus 2006 - 2011 m.**



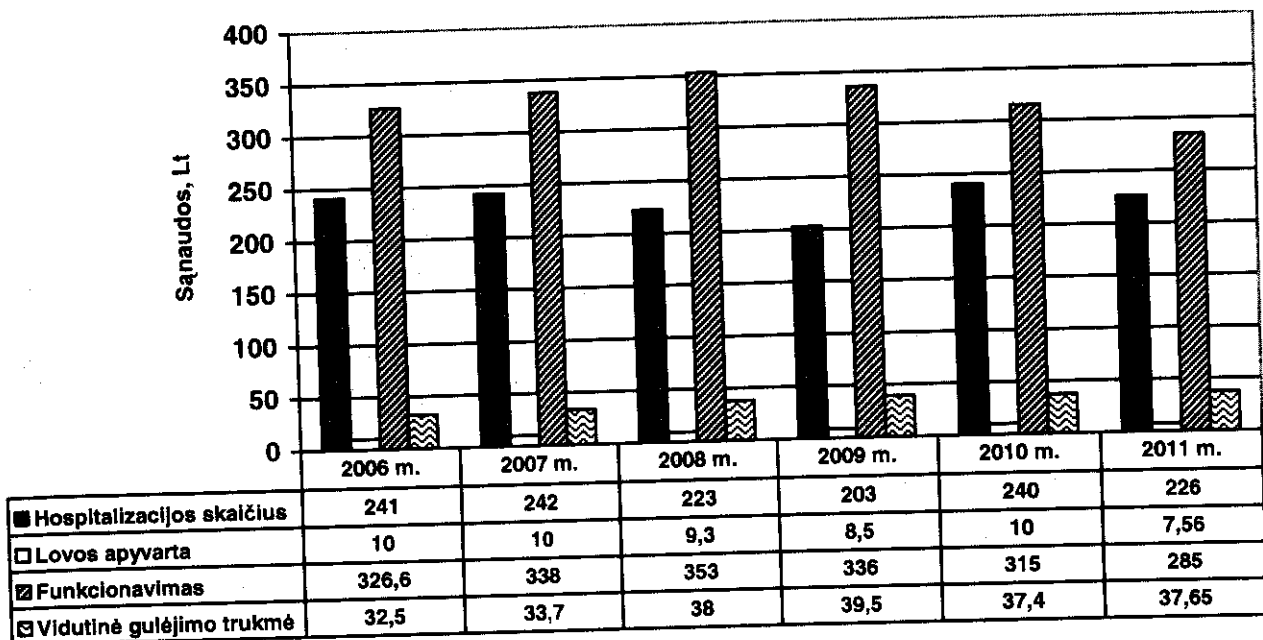
Bendras gydytojų – specialistų konsultacijų skaičius pastoviai didėja. Buvo teikiamos 17 profilių gydytojų konsultantų paslaugos.

Gydytojų – konsultantų krūviai matomi sekančioje lentelėje.

VšĮ Širvintų ligoninės konsultacijų pas II lygio gydytojus specialistus skaičiaus kitimas 2008 - 2011 m.



VšĮ Širvintų ligoninės palaikomojo gydymo ir slaugos skyriaus rodikliai 2008 - 2011m.

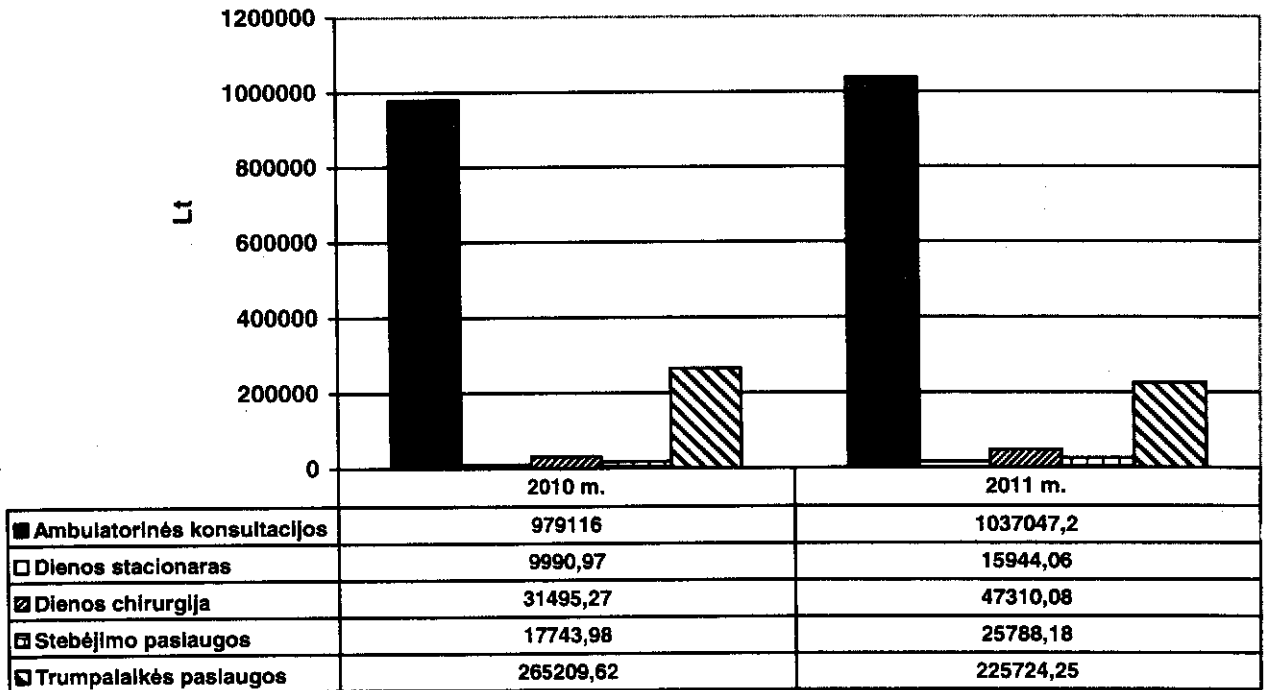


Palaikomojo gydymo ir slaugos skyriaus veikla 2010 - 2011m.

Paslaugos pavadinimas	2010 m.	2011 m.
	Lovadieniai	Lovadieniai
Sauga ir palaikomasis gydymas	6388	5561
Onkologinių ligonių slauga ir palaikomasis gydymas I	350	402
Negalinčių savęs apsitarnauti ligonių palaikomasis ilgalaikis gydymas	2226	2580
Iš viso:	8964	8543

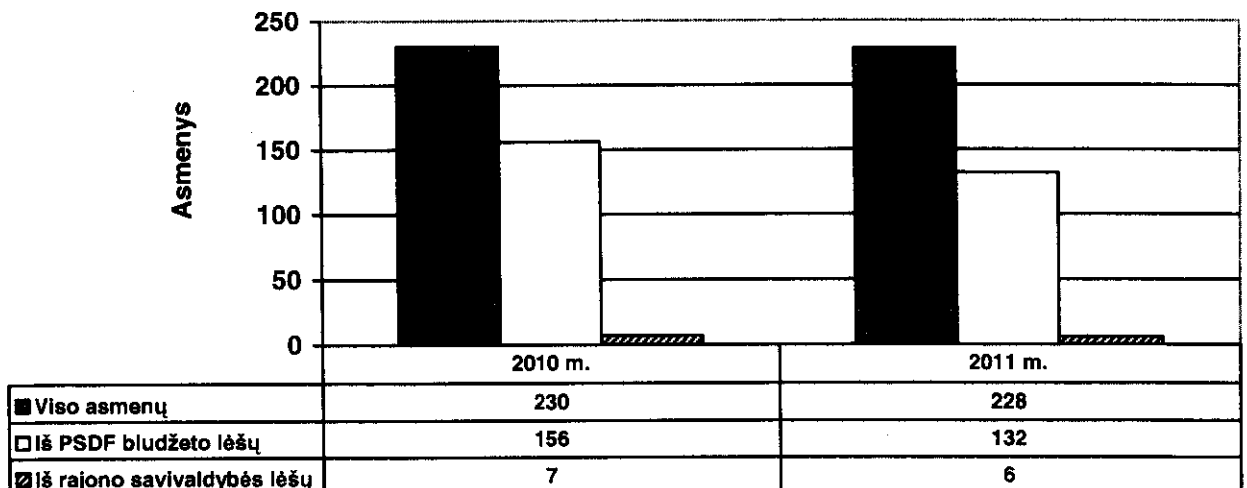
Palaikomojo gydymo ir slaugos skyriuje buvo 30 TLK finansuojamos lovos. Vidutinė gulėjimo trukmė 37,65 d. Įvykdyta 4,7% lovadienių mažiau nei 2010 m. Sumažėjo bendro profilio slaugos ir palaikomojo gydymo ligonių lovadienių – 12,9% , padidėjo onkologinių slaugos ir palaikomojo gydymo ligonių lovadienių – 14,8% ir negalinčių savęs apsitarnauti ligonių lovadienių – 15,9%.

## Prioritetinės paslaugos



Didėja prioritetinių paslaugų teikimo dinamika lyginant su 2010 metais: daugiau suteikta ambulatorinių konsultacijų, dienos stacionaro, stebėjimo, dienos chirurgijos paslaugų. Šios paslaugos reikalauja intensyvesnio medicinos personalo darbo. Kiekvienais metais yra didinamos šių vadinamųjų prioritetinėmis paslaugų kvotos, mažinant stacionariųjų paslaugų apimtį. Šių paslaugų įkainiai yra maži, todėl norint įsisavinti pinigines lėšas, skirtas Vilniaus TLK, reikia žymiai intensyviau dirbti (aptarnauti daugiau pacientų).

## Dantų protezavimo kabineto veikla 2010 - 2011 m.



2011 m. dantų protezavimo paslaugomis pasinaudojo 228 gyventojai (2010 m. - 230 gyventojų). Buvo suprotezuoti 132 asmenys už 135817,68 litus įrašyti eilėje nemokamam dantų protezavimui (2010 m.- 156 už 148655 litų). Iš rajono savivaldybės lėšų suteikta paslaugų už 6985,43 litų 6 asmenims (2010 m. už 6860,38 litų 7 asmenims). Be to kabinetas suteikė mokamų paslaugų už 119213,67 litų (2010 m. už 75863,56 litus).



## Įstaigos dalinininkai ir įnašų vertė

Ligoninės steigėjas ir vienintelis dalininkas yra Širvintų rajono savivaldybė. Dalininkų kapitalas metų pradžioje sudarė - 386227,22 Lt; metų pabaigoje - 386227,22 Lt. Dalininkų įnašų per finansinius metus nebuvo.

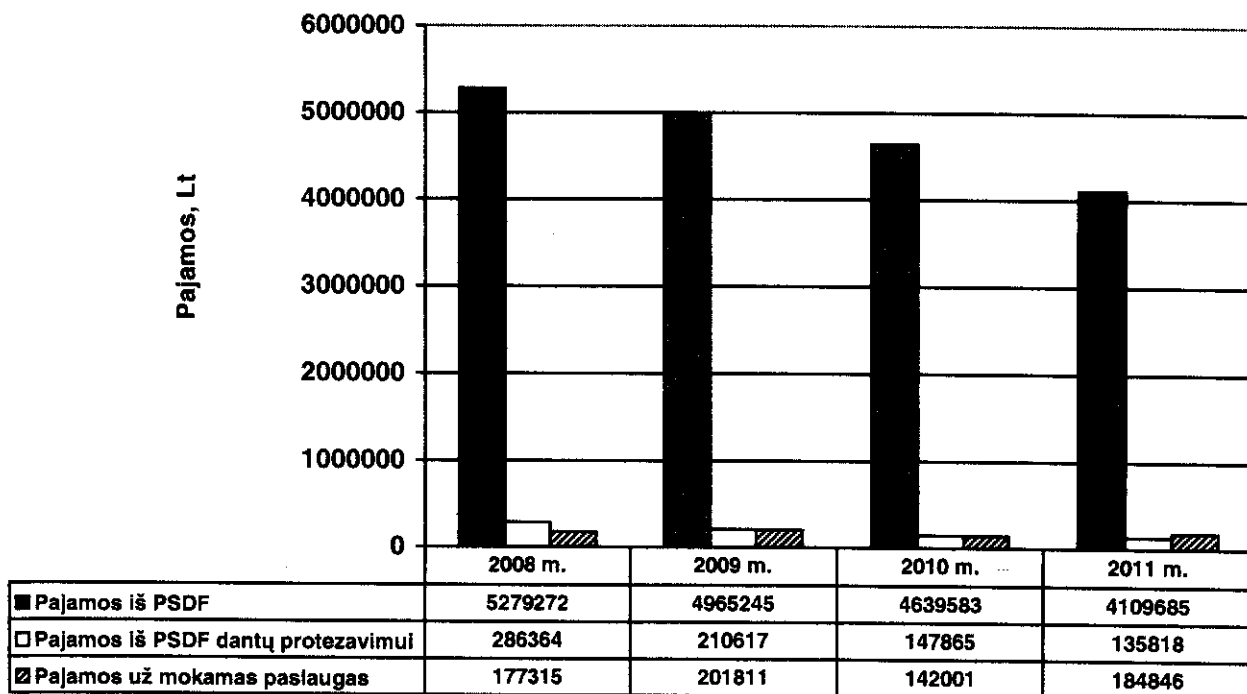
## Įstaigos gautos lėšos ir jų panaudojimas

Viešosios įstaigos Širvintų ligoninės pajamos per 2011 metus sudarė 4692094,40 Lt., iš jų:

<b>Pagrindinės veiklos pajamos sudarė:</b>	<b>4430349,06 Lt.</b>
pajamos iš TLK	4245502,99 Lt.
mokamas paslaugas	184846,07 Lt.
<b>Finansavimo pajamos sudarė:</b>	<b>260802,94 Lt.</b>
iš valstybės biudžeto	37626,73 Lt
iš savivaldybės biudžeto	66643,16 Lt.
iš ES biudžeto	119339,64 Lt.
iš kitų finansavimo šaltinių	37193,41 Lt.
<b>Kitos veiklos pajamos sudarė:</b>	<b>942,40 Lt.</b>
už patalpų nuomą	771,00 Lt.
už kitas ne med. paslaugas	171,40 Lt.

Pajamos priskaitomos tuo momentu, kai jos uždirbamos, neatsižvelgiant į pinigų gavimą.

## VšĮ Širvintų ligoninės pajamų struktūra 2008 – 2011m.



Gautos lėšos ir jų panaudojimas pagal lėšų šaltinius apskaitomi pagal pinigų srautus.

**Gautos lėšos ir jų šaltiniai per finansinius metus: 3859476,08 Lt.**

1. Gautos finansavimo sumos 111845,81 Lt.

1.1. iš valstybės biudžeto 5112,56 Lt.

1.2. iš ES, užsienio valstybių ir tarptautinių org. 36452,79 Lt.

1.3. iš savivaldybės biudžeto 66643,16 Lt.

1.4. iš kitų šaltinių 3637,30 Lt.

2. už suteiktas paslaugas iš pirkėjų 3747630,27 Lt.

**Lėšų panaudojimas pagal išlaidų rūšis: 3732765,51 Lt.**

1. darbo užmokesčiui 2440883,10 Lt.

2. komunalinėms paslaugoms 304405,69 Lt.

3. transporto išlaidoms 23519,91 Lt.

4. kvalifikacijos kėlimui 3993,82 Lt.

5. atsargų įsigijimui 604855,61 Lt.

6. kitos išmokos 8031,29 Lt.

7. kitų paslaugų ir kitos išlaidos 310195,14 Lt.

8. pagrindinių priemonių pirkimui 2797,20 Lt.

9. vykdomo projekto panaudotos lėšos 34083,75 Lt.

Įstaigoje atliekamos įmokų SODRAI užskaitos pagal trišalę sutartį tarp įstaigos, Vilniaus TLK ir Širvintų SODROS. Užskaitos atliekamos įmokoms, apskaičiuotoms nuo darbo užmokesčio 30,98%, priskaičiuoto iš PSDF lėšų ir atskaitymams iš darbo užmokesčio 9%, viso 39,98%. Per 2011 metus užskaitos sudarė 970304,36 Lt.

### Įstaigos įsigytas ir perleistas turtas

Įstaiga įsigijo pagrindinių priemonių už 2797,20 Lt., iš jų:

medicininė įranga (svarstyklės) 1597,20 Lt.

ūkinis inventorių (šaldytuvas) 1200,00 Lt.

Be to įstaiga iš projektinių pinigų 2011 m įsigijo portatyvinę echoskopą 71900 Lt.

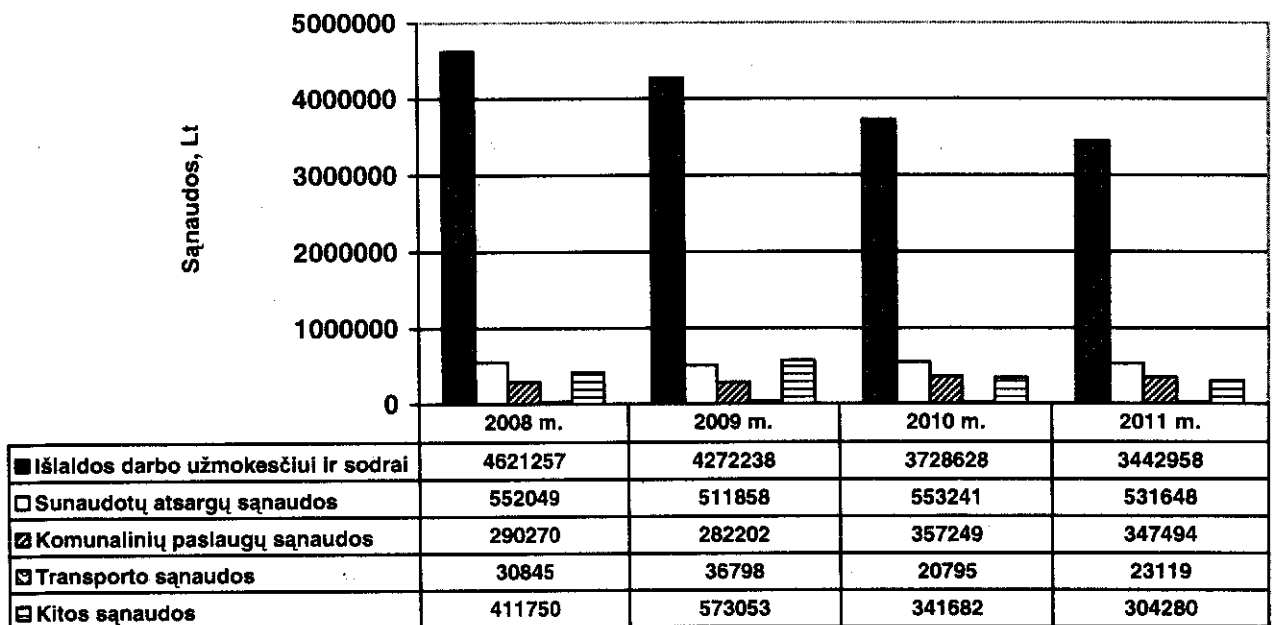
Perleista ilgalaikio turto nebuvo.

### Įstaigos sąnaudos

Viešosios įstaigos Širvintų ligoninės pagrindinės veiklos sąnaudos sudarė 4649499,15 Lt., tai sudaro visų sąnaudų 56,6 %.

darbo užmokesčiui	2629641,42 Lt.	17,5 %
socialinio draudimo priskaitymai	813316,50 Lt.	2,3 %
ilgalaikio turto nusidėvėjimas	106457,96 Lt.	7,5 %
komunalinių paslaugų ir ryšių	347494,14 Lt.	0,5 %
transporto	23118,74 Lt.	0,1 %
kvalifikacijos kėlimo	3993,82 Lt.	11,4 %
sunaudotų medžiagų sav.	531648,25 Lt.	4,1 %
kitos	193828,32 Lt.	

## VšĮ Širvintų ligoninės sąnaudų struktūra 2008 – 2011 m.



### Įstaigos darbuotojų skaičius

Darbuotojų skaičius metų pradžioje 149, o metų pabaigoje – 158 darbuotojai.

### Įstaigos valdymo sąnaudos

Sąnaudos valdymo išlaidoms sudarė 264099,80 lito (5,7 % nuo visų sąnaudų), iš jų: darbo užmokesčiui 149358,16 Lt, draudimo priskaitymų - 46207,96 litų (5,7 % nuo viso ligoninės darbo užmokesčio). Darbo užmokesčio valdymo sąnaudos paskaičiuotas pagal kiekvieno darbuotojo darbo užmokesčio priskaitymo kortelę. Kadangi tiesiogiai kitų sąnaudų negalima paskaičiuoti, tai kitos valdymo sąnaudos buvo paskaičiuotos proporcingai darbo užmokesčiui.

### Įstaigos išlaidos vadovo darbo užmokesčiui ir kitos pastabos

2011 metais vyr. gydytojos išlaidos darbo užmokesčiui (be Sodros priskaitymų) buvo 52639,56 lito. Už budėjimus vaikų skyriuje buvo išmokėta 6603,10 Lt darbo užmokesčio.

2011 metais nebuvo išlaidų išmokoms susijusių su kolegialiais organais ir dalininkais.

Vyriausioji gydytoja

Dalia Aleknienė

**VŠI ŠIRVINTU LIGONINĖ**

(viešojo sektoriaus subjekto arba viešojo sektoriaus subjektų grupės pavadinimas)

**178298620 Vilniaus g. 85 Širvintos**

(viešojo sektoriaus subjekto, parengusio veiklos rezultatų ataskaitą  
arba konsoliduotąją veiklos rezultatų ataskaitą, kodas, adresas)

**VEIKLOS REZULTATŲ ATASKAITA**

**PAGAL 2011 M.GRUODŽIO 31 D. DUOMENIS**

*2011-04-02* Nr. *V8-120-255*  
(data)

Pateikimo valiuta ir tikslumas: litais arba tūkstančiais litų

Eil. Nr.	Straipsniai	Pastabos Nr.	Ataskaitinis laikotarpis	Praėjęs ataskaitinis laikotarpis
<b>A.</b>	<b>PAGRINDINĖS VEIKLOS PAJAMOS</b>		<b>4691152</b>	<b>5500899</b>
I.	FINANSAVIMO PAJAMOS	14	260802,94	571450
I.1.	Iš valstybės biudžeto		37626,73	376029
I.2.	Iš savivaldybių biudžetų		66643,16	63895
I.3.	Iš ES, užsienio valstybių ir tarptautinių organizacijų lėšų		119339,64	105695
I.4.	Iš kitų finansavimo šaltinių		37193,41	25831
II.	MOKESČIŲ IR SOCIALINIŲ ĮMOKŲ PAJAMOS			
III.	PAGRINDINĖS VEIKLOS KITOS PAJAMOS	15	4430349,06	4929449
III.1.	Pagrindinės veiklos kitos pajamos		4430349,06	4929449
III.2.	Pervestinių pagrindinės veiklos kitų pajamų suma			
<b>B.</b>	<b>PAGRINDINĖS VEIKLOS SAŃAUDOS</b>	16	<b>4649461,96</b>	<b>5001595</b>
I.	DARBO UŽMOKESČIO IR SOCIALINIO DRAUDIMO		3442957,92	3728628
II.	NUSIDĖVĖJIMO IR AMORTIZACIJOS		106457,96	184061
III.	KOMUNALINIŲ PASLAUGŲ IR RYŠIŲ		347494,14	357249
IV.	KOMANDIRUOČIŲ			
V.	TRANSPORTO		23118,74	20795
VI.	KVALIFIKACIJOS KĖLIMO		3993,82	4627
VII.	PAPRASTOJO REMONTO IR EKSPLOATAVIMO			
VIII.	NUVERTĖJIMO IR NURAŠYTŲ SUMŲ		1908	
IX.	SUNAUDOTŲ IR PARDUOTŲ ATSARGŲ SAVIKAINA		531648,25	553241
X.	SOCIALINIŲ ĮSMOKŲ			
XI.	NUOMOS			
XII.	FINANSAVIMO			
XIII.	KITŲ PASLAUGŲ		191883,13	152994
XIV.	KITOS			
<b>C.</b>	<b>PAGRINDINĖS VEIKLOS PERVERŠIS AR DEFICITAS</b>	17	<b>41690,04</b>	<b>499304</b>
<b>D.</b>	<b>KITOS VEIKLOS REZULTATAS</b>	18	<b>907,4</b>	<b>-292</b>
I.	KITOS VEIKLOS PAJAMOS		942,4	73
II.	PERVESTINOS Į BIUDŽETĄ KITOS VEIKLOS PAJAMOS			
III.	KITOS VEIKLOS SAŃAUDOS		35	365
<b>E.</b>	<b>FINANSINĖS IR INVESTICINĖS VEIKLOS REZULTATAS</b>	19	<b>-2,19</b>	<b>-3031</b>
<b>F.</b>	<b>APSKAITOS POLITIKOS KEITIMO IR ESMINIŲ</b>			
<b>G.</b>	<b>PELNO MOKESTIS</b>			
<b>H.</b>	<b>GRYNASIS PERVERŠIS AR DEFICITAS PRIEŠ NUOSAVYBĖS METODO ĮTAKĄ</b>		<b>42595,25</b>	<b>495981</b>
<b>I.</b>	<b>NUOSAVYBĖS METODO ĮTAKA</b>			
<b>J.</b>	<b>GRYNASIS PERVERŠIS AR DEFICITAS</b>	20	<b>42595,25</b>	<b>495981</b>
I.	TENKANTIS KONTROLIUOJANČIAJAM SUBJEKTUI			
II.	TENKANTIS MAŽUMOS DALIAI			

Vyr. gydytoja \_\_\_\_\_  
(teisės aktais įpareigoto pasirašyti asmens pareigų pavadinimas)

*[Signature]*  
(parašas)

Dalia Alekniene \_\_\_\_\_  
(vardas ir pavardė)

**YŠI ŠIRVINTŲ LIGONINĖ**

(viešojo sektoriaus subjekto arba viešojo sektoriaus subjektų grupės pavadinimas)  
**178298620 Vilniaus g. 85, Širvintos**

(viešojo sektoriaus subjekto, parengusio finansinės būklės ataskaitą (konsoliduotąją finansinės būklės ataskaitą), kodas, adresas)

**FINANSINĖS BŪKLĖS ATASKAITA  
PAGAL 2011 M. GRUODŽIO 31 D. DUOMENIS**

2012-09-02 Nr. V8-120-253  
(data)

Pateikimo valiuta ir tikslumas: litais arba nūkstanciais litų

Eil. Nr.	Straipsniai	Pastabos Nr.	Paskutinė ataskaitinio laikotarpio diena	Paskutinė praėjusio ataskaitinio laikotarpio diena
<b>A.</b>	<b>ILGALAIKIS TURTAS</b>		<b>218864,87</b>	<b>252534</b>
I.	Nematerialusis turtas	1	0	0
I.1	Pietros darbai			
I.2	Programinė įranga ir jos licencijos			
I.3	Kitas nematerialusis turtas			
I.4	Nebaigti projektai ir išankstiniai mokejimai			
I.5	Prestižas			
II.	Ilgalaikis materialusis turtas	2	218864,87	252534
II.1	Žemė			
II.2	Pastatai			
II.3	Infrastruktūros ir kiti statiniai			
II.4	Nekilnojamosios kultūros vertybės			
II.5	Mašinos ir įrenginiai		190598,87	201897
II.6	Transporto priemonės		6467	12215
II.7	Kilnojamosios kultūros vertybės			
II.8	Baldai ir biuro įranga		5062	14803
II.9	Kitas ilgalaikis materialusis turtas		16737	23619
II.10	Nebaigta statyba ir išankstiniai mokejimai			
III.	Ilgalaikis finansinis turtas			
IV.	Mineraliniai išteklių ir kitas ilgalaikis turtas			
<b>B.</b>	<b>BIOLOGINIS TURTAS</b>			
<b>C.</b>	<b>TRUMPALAIKIS TURTAS</b>		<b>1101208,9</b>	<b>960490</b>
I.	Atsargos	3	149650,58	126675
I.1	Strateginės ir neliečiamosios atsargos			
I.2	Medžiagos, žaliavos ir ūkinis inventorių		149650,58	126675
I.3	Nebaigta gaminti produkcija ir nebaigtos vykdyti sutartys			
I.4	Pagaminta produkcija, atsargos, skirtos parduoti (perduoti)			
I.5	Ilgalaikis materialusis ir biologinis turtas, skirtas parduoti			
II.	Išankstiniai apmokėjimai	4		
III.	Per vienus metus gautinos sumos	5	604540,75	612973
III.1	Gautinos trumpalaikės finansinės sumos			
III.2	Gautini mokesčiai ir socialinės įmokos			
III.3	Gautinos finansavimo sumos		124001,69	
III.4	Gautinos sumos už turto naudojimą, parduotas prekes, turą, paslaugas		480539,06	612902
III.5	Sukauptos gautinos sumos			
III.6	Kitos gautinos sumos			71
IV.	Trumpalaikės investicijos	6		
V.	Pinigai ir pinigų ekvivalentai	7	347017,57	220842
	<b>IŠ VISO TURTO:</b>	8	<b>1320073,77</b>	<b>1213024</b>
<b>D.</b>	<b>FINANSAVIMO SUMOS</b>	9	<b>167025,23</b>	<b>153342</b>
I.	Iš valstybės biudžeto		37515,07	67942
II.	Iš savivaldybės biudžeto			
III.	Iš Europos Sąjungos, užsienio valstybių ir tarptautinių organizacijų		97314	74544
IV.	Iš kitų šaltinių		32196,16	10856
<b>E.</b>	<b>ĮSIPAREIGOJIMAI</b>		<b>809216,07</b>	<b>758445</b>
I.	Ilgalaikiai įsipareigojimai		0	0
I.1	Ilgalaikiai finansiniai įsipareigojimai			
I.2	Ilgalaikiai atidėjimai			
I.3	Kiti ilgalaikiai įsipareigojimai			
II.	Trumpalaikiai įsipareigojimai	10	809216,07	758445
II.1	Ilgalaikių atidėjinių einamųjų metų dalis ir trumpalaikiai atidėjimai			
II.2	Ilgalaikių įsipareigojimų einamųjų metų dalis			
II.3	Trumpalaikiai finansiniai įsipareigojimai			
II.4	Mokėtinos subsidijos, dotacijos ir finansavimo sumos			
II.5	Mokėtinos sumos iš Europos Sąjungos biudžetą			
II.6	Mokėtinos sumos iš biudžetų ir fondų			
II.6.1	Grąžintinos finansavimo sumos			
II.6.2	Kitos mokėtinos sumos biudžetui			
II.7	Mokėtinos socialinės įmokos			
II.8	Grąžintini mokesčiai, įmokos ir jų permokos			
II.9	Tiekėjams mokėtinos sumos		337780,63	359204
II.10	Su darbo santykiais susiję įsipareigojimai		292952,41	259945
II.11	Sukauptos mokėtinos sumos		178483,03	139296
II.12	Kiti trumpalaikiai įsipareigojimai			
<b>F.</b>	<b>GRYNASIS TURTAS</b>	11	<b>343832,47</b>	<b>301237</b>
I.	Dalininkų kapitalas		386227,22	386227
II.	Rezervai			
II.1	Tikrosios vertės rezervas			
II.2	Kiti rezervai			
III.	Nuosavybės metodo įtaka			
IV.	Sukauptas perviršis ar deficitas		-42394,75	-84990
IV.1	Einamųjų metų perviršis ar deficitas		42595,25	495981
IV.2	Ankstesnių metų perviršis ar deficitas		-84990	-580971
<b>G.</b>	<b>MAŽUMOS DALIS</b>			
	<b>IŠ VISO FINANSAVIMO SUMŲ, ĮSIPAREIGOJIMŲ, GRYNŲJO TURTO IR</b>	12	<b>1320073,77</b>	<b>1213024</b>

Vyr. gydytoja

(teisės aktais įpareigoto pasirašyti asmens pareigų pavadinimas)

Deja Alekšienė

(vardas ir pavardė)